



УПРАВЛЕНИЕ ФЕДЕРАЛЬНОЙ СЛУЖБЫ  
ГОСУДАРСТВЕННОЙ СТАТИСТИКИ  
ПО АРХАНГЕЛЬСКОЙ ОБЛАСТИ  
И НЕНЕЦКОМУ АВТОНОМНОМУ ОКРУГУ

# ЖИЛИЩНОЕ СТРОИТЕЛЬСТВО

январь – август 2024 г.

27.09.2024

Ненецкий автономный округ

# СОДЕРЖАНИЕ

Ввод в действие жилых домов	3
Динамика ввода в действие жилых домов	4
Структура ввода в действие жилых домов	5
Ввод в действие жилых домов в городской и сельской местности	6
Индивидуальное жилищное строительство	7
Индивидуальное жилищное строительство в городской и сельской местности	8
Жилищное строительство в муниципальных, городских округах и муниципальных районах	9
Индивидуальное жилищное строительство в муниципальных, городских округах и муниципальных районах	10
Объем ввода общей площади жилых помещений субъектов Северо-Западного федерального округа	11
Объем ввода общей площади жилых помещений, построенных населением, субъектов Северо-Западного федерального округа	12

# ВВОД В ДЕЙСТВИЕ ЖИЛЫХ ДОМОВ

включая индивидуальное жилищное строительство

Динамика ввода, м<sup>2</sup> общей площади

Январь – август 2024 г.

Количество введенных домов

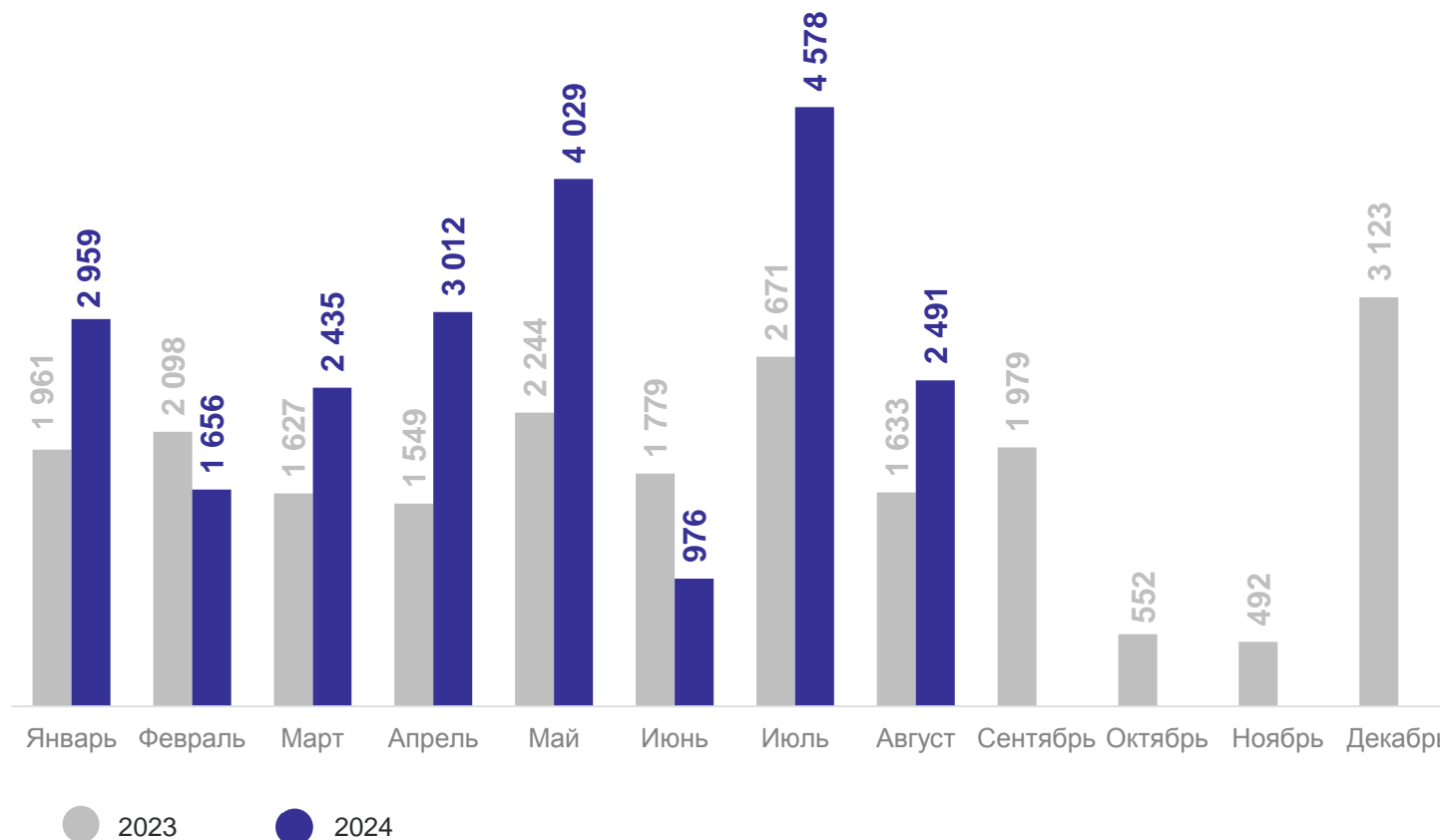
**94** единицы

Количество введенных квартир

**288** единиц

Средний размер введенных квартир

**76,9** м<sup>2</sup> общей площади



# ВВОД В ДЕЙСТВИЕ ЖИЛЫХ ДОМОВ

включая индивидуальное жилищное строительство

АРХАНГЕЛЬСКСТАТ

Август 2024 г.

**2 491** м<sup>2</sup> общей площади

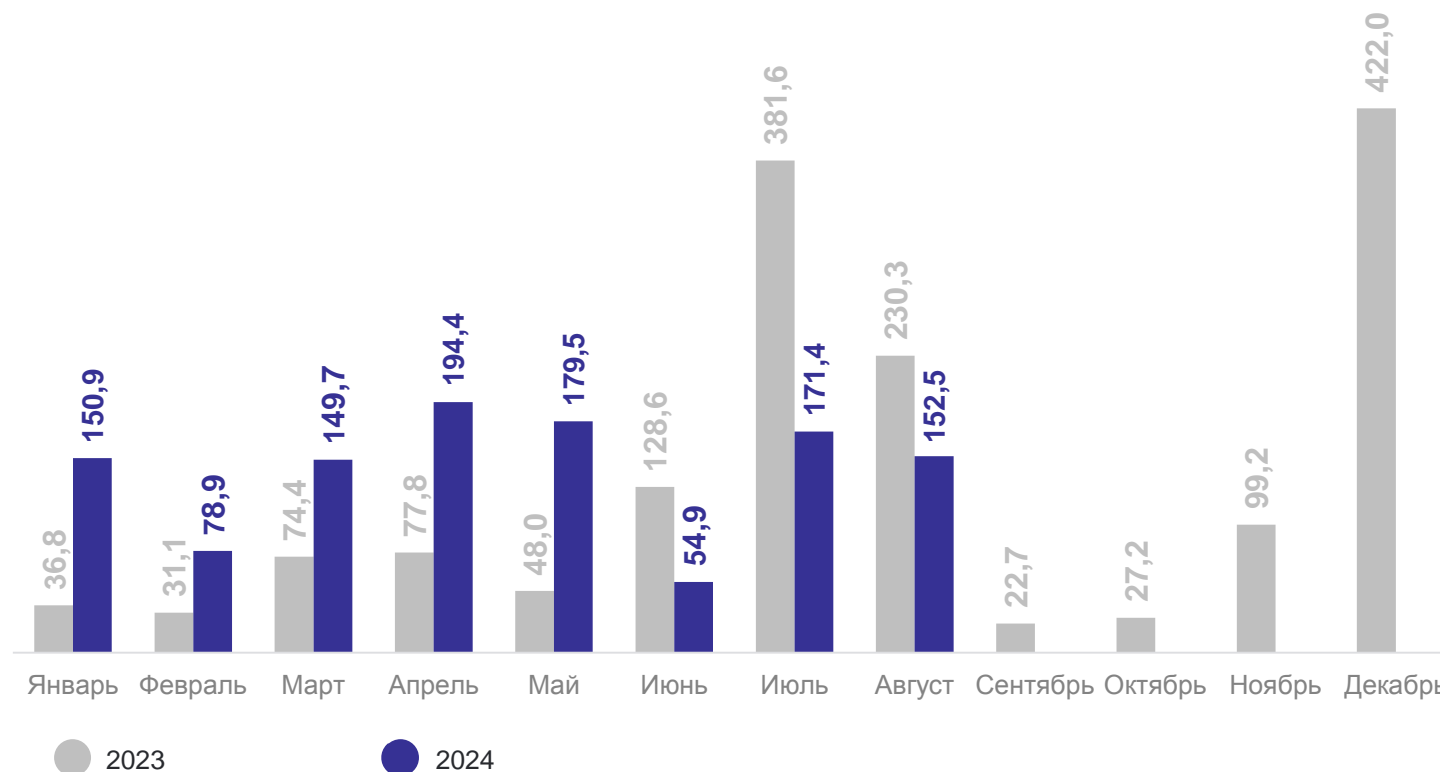
**152,5** % к соответствующему периоду предыдущего года

Январь-август 2024 г.

**22 136** м<sup>2</sup> общей площади

**142,2** % к соответствующему периоду предыдущего года

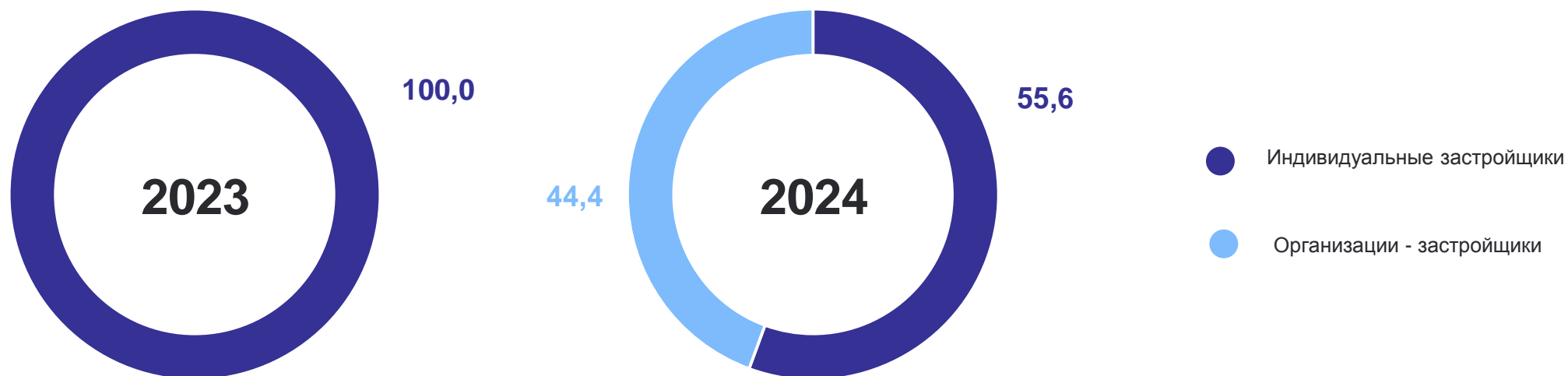
Динамика ввода, в % к соответствующему месяцу предыдущего года



# СТРУКТУРА ВВОДА В ДЕЙСТВИЕ ЖИЛЫХ ДОМОВ

январь – август, в % к общему вводу жилых домов

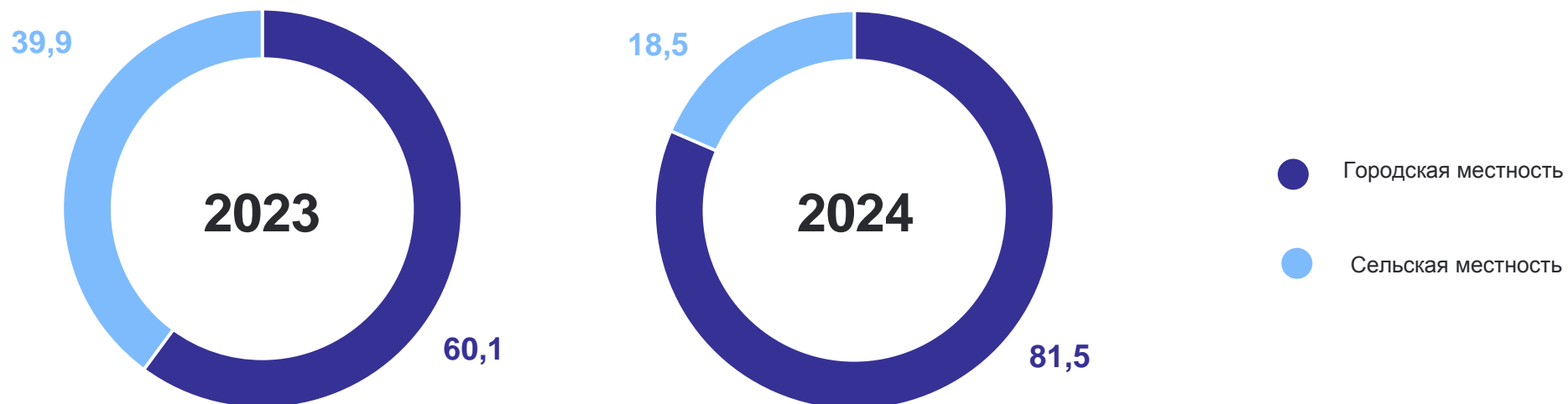
АРХАНГЕЛЬСКСТАТ



# ВВОД В ДЕЙСТВИЕ ЖИЛЫХ ДОМОВ В ГОРОДСКОЙ И СЕЛЬСКОЙ МЕСТНОСТИ

январь – август, в % к общему вводу жилых домов

АРХАНГЕЛЬСКСТАТ



Январь – август 2024 г.

Ввод в действие индивидуальных жилых домов

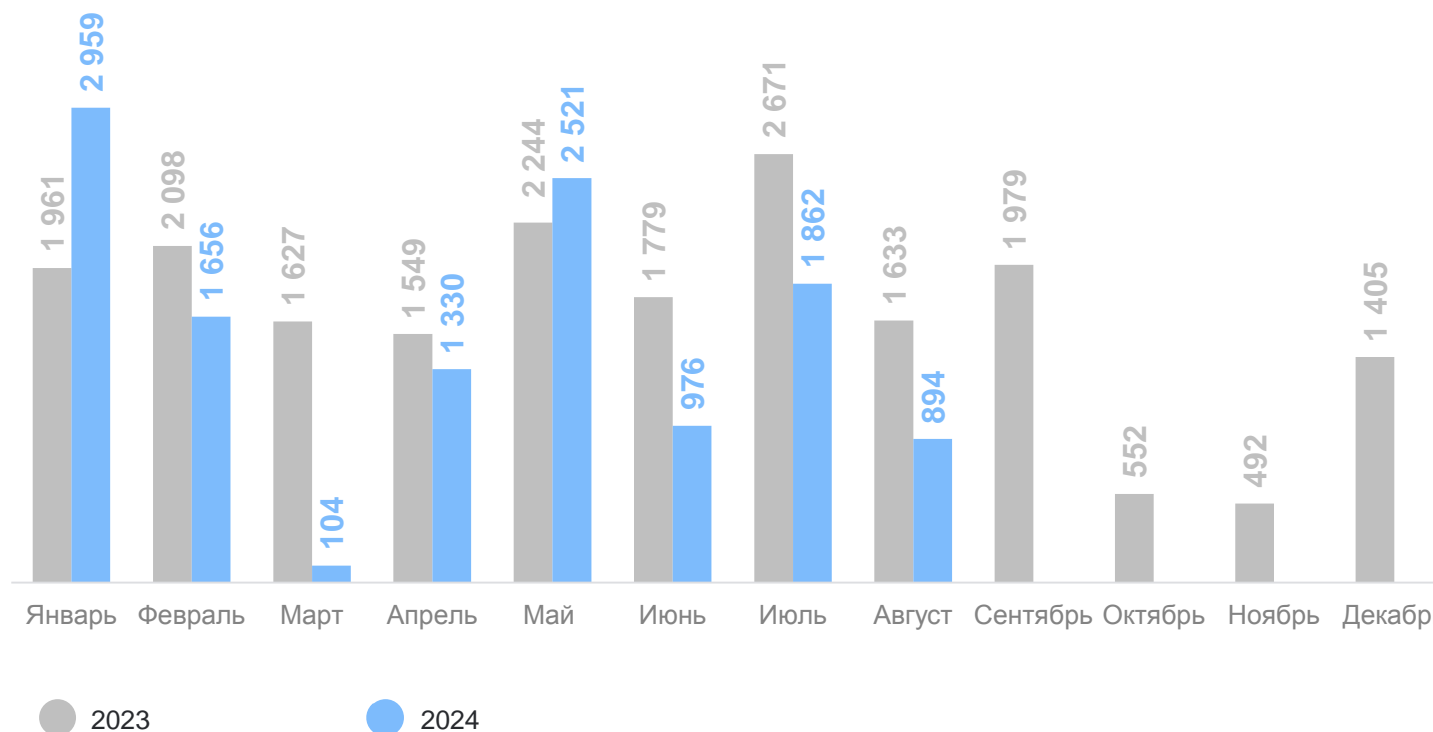
**12 302** м<sup>2</sup> общей площади

**79,1** % к соответствующему периоду предыдущего года

Количество введенных домов

**90** единиц

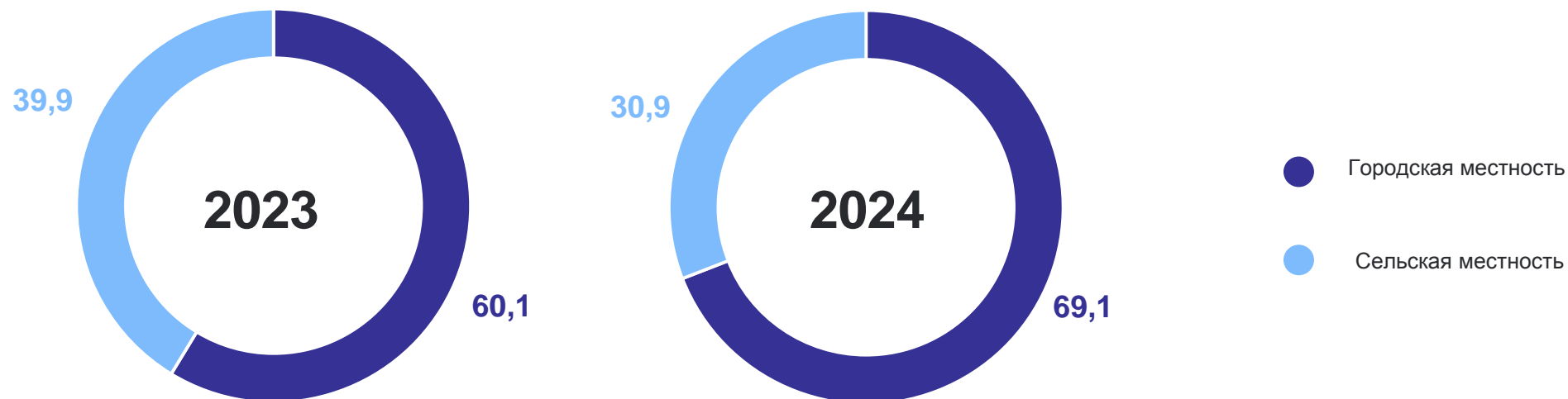
Динамика ввода, м<sup>2</sup> общей площади



# ИНДИВИДУАЛЬНОЕ ЖИЛИЩНОЕ СТРОИТЕЛЬСТВО В ГОРОДСКОЙ И СЕЛЬСКОЙ МЕСТНОСТИ

январь – август, в % к общему вводу индивидуальных жилых домов

АРХАНГЕЛЬСКСТАТ

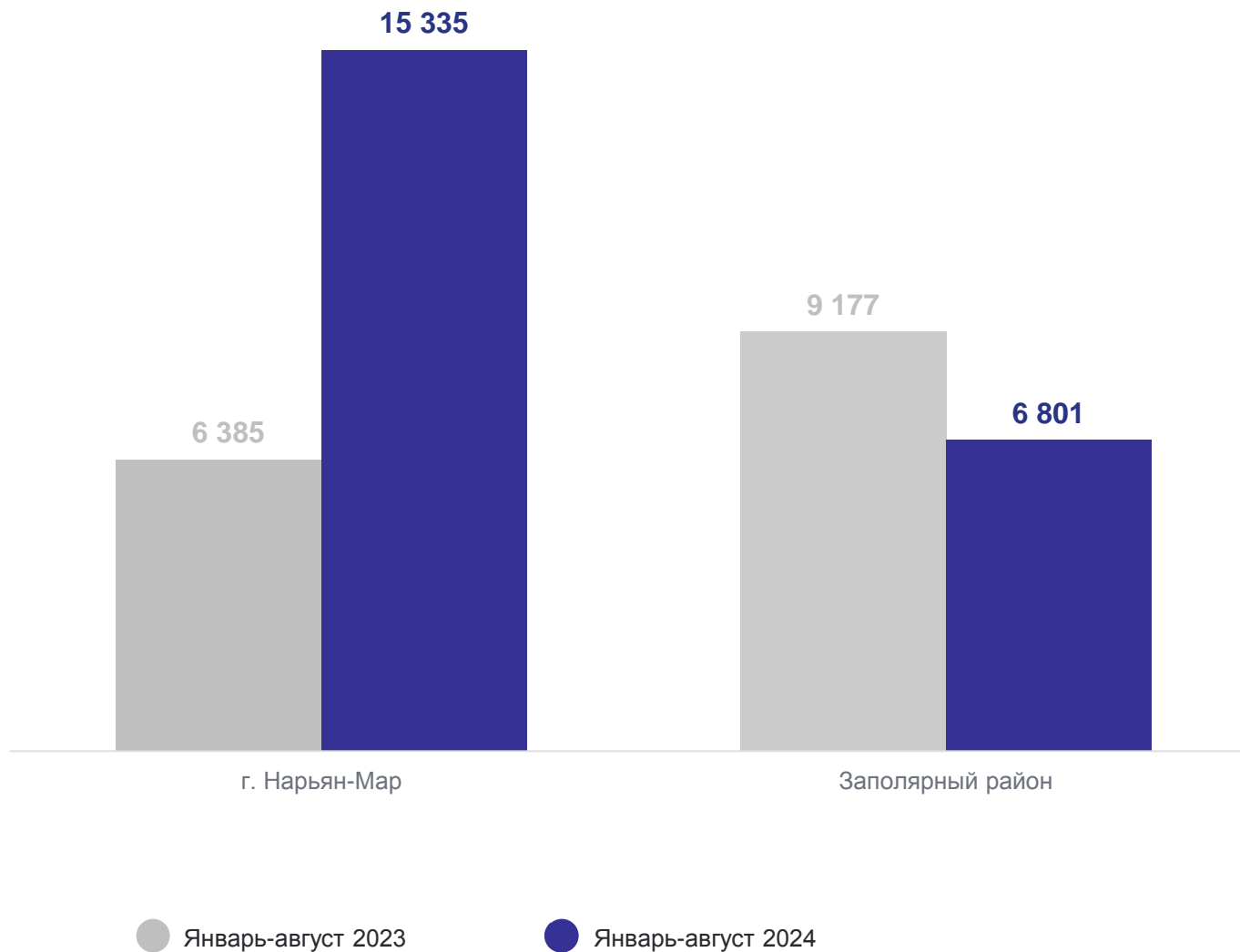




# ЖИЛИЩНОЕ СТРОИТЕЛЬСТВО В ГОРОДСКОМ ОКРУГЕ И МУНИЦИПАЛЬНОМ РАЙОНЕ

включая индивидуальное жилищное строительство, квадратных метров

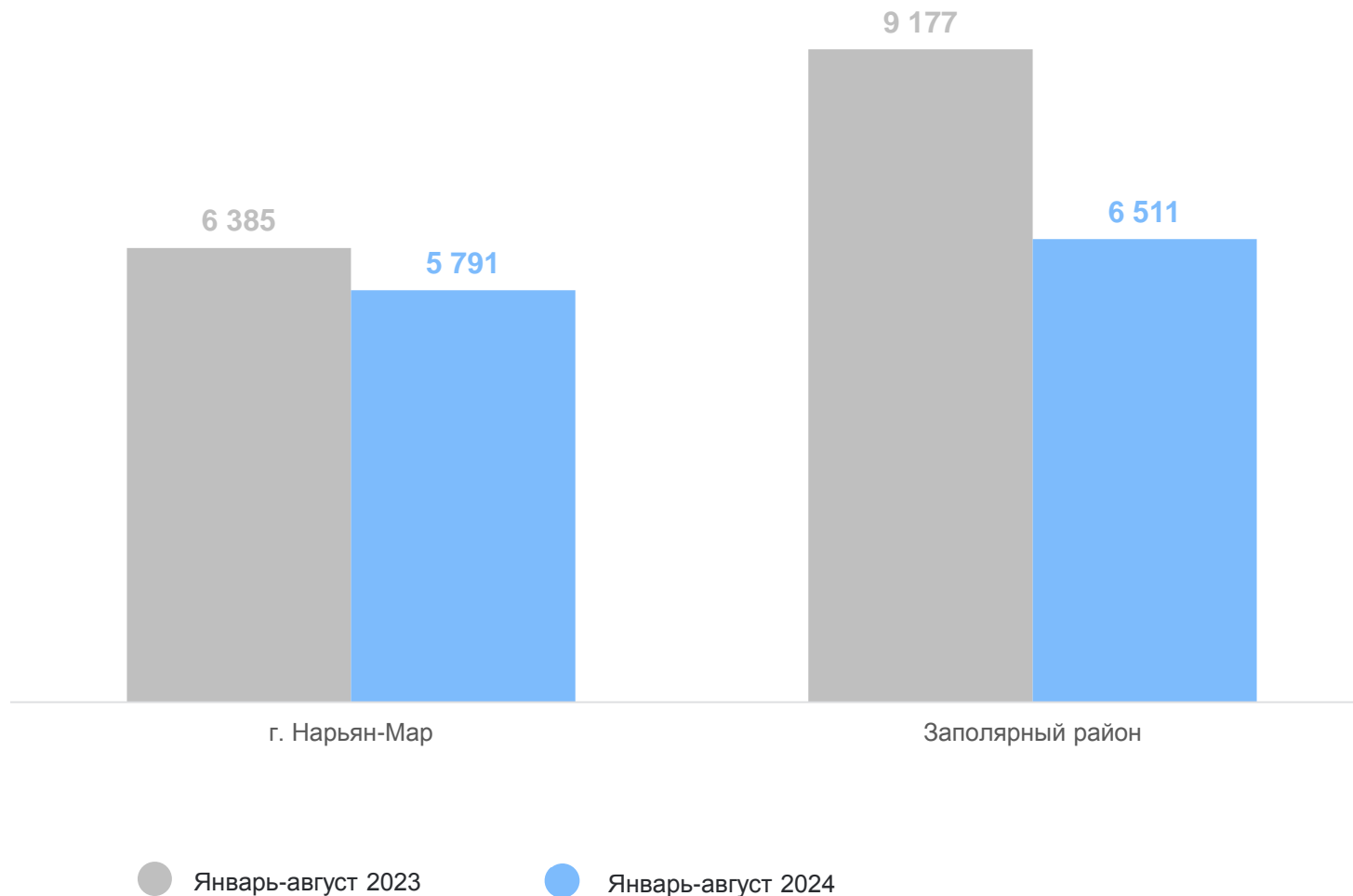
АРХАНГЕЛЬСКСТАТ



# ИНДИВИДУАЛЬНОЕ ЖИЛИЩНОЕ СТРОИТЕЛЬСТВО В ГОРОДСКОМ ОКРУГЕ И МУНИЦИПАЛЬНОМ РАЙОНЕ

квадратных метров

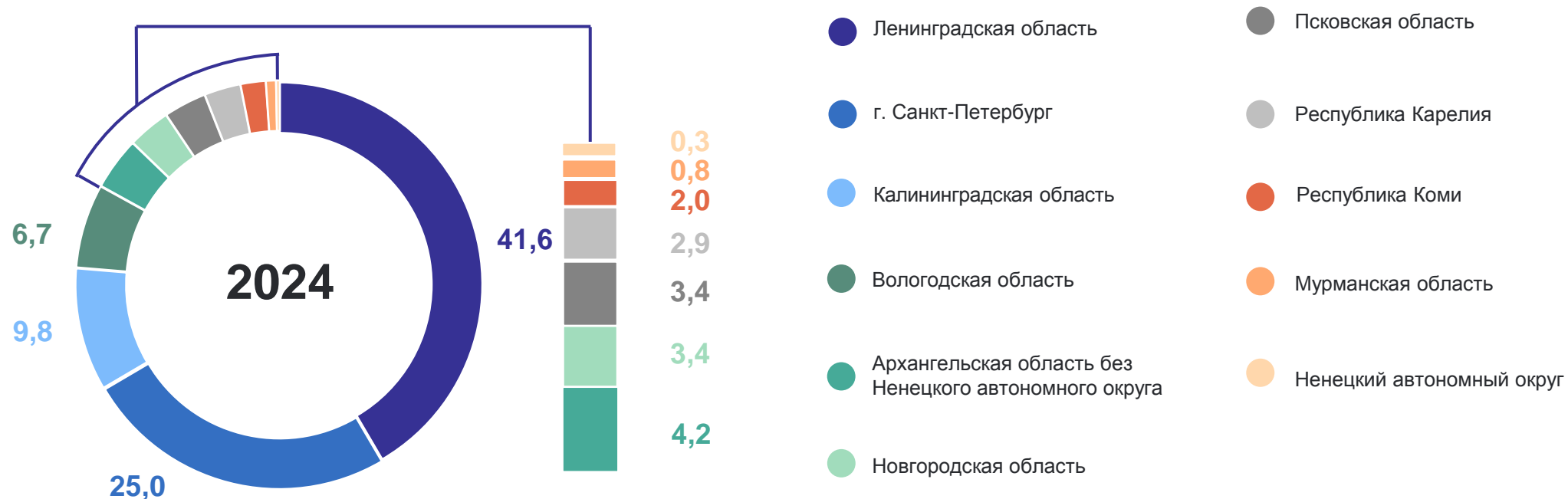
АРХАНГЕЛЬСКСТАТ



# ОБЪЕМ ВВОДА ОБЩЕЙ ПЛОЩАДИ ЖИЛЫХ ПОМЕЩЕНИЙ СУБЪЕКТОВ СЕВЕРО-ЗАПАДНОГО ФЕДЕРАЛЬНОГО ОКРУГА

январь – август, в % к общему вводу жилых домов в СЗФО

АРХАНГЕЛЬСКСТАТ



# ОБЪЕМ ВВОДА ОБЩЕЙ ПЛОЩАДИ ЖИЛЫХ ПОМЕЩЕНИЙ, ПОСТРОЕННЫХ НАСЕЛЕНИЕМ, СУБЪЕКТОВ СЕВЕРО-ЗАПАДНОГО ФЕДЕРАЛЬНОГО ОКРУГА

январь – август, в % к общему вводу жилых домов в СЗФО

АРХАНГЕЛЬСКСТАТ

