



УПРАВЛЕНИЕ ФЕДЕРАЛЬНОЙ СЛУЖБЫ
ГОСУДАРСТВЕННОЙ СТАТИСТИКИ
ПО АРХАНГЕЛЬСКОЙ ОБЛАСТИ
И НЕНЕЦКОМУ АВТОНОМНОМУ ОКРУГУ

ЖИЛИЩНОЕ СТРОИТЕЛЬСТВО

январь – октябрь 2024 г.

28.11.2024

Ненецкий автономный округ

СОДЕРЖАНИЕ

Ввод в действие жилых домов	3
Динамика ввода в действие жилых домов	4
Структура ввода в действие жилых домов	5
Ввод в действие жилых домов в городской и сельской местности	6
Индивидуальное жилищное строительство	7
Индивидуальное жилищное строительство в городской и сельской местности	8
Жилищное строительство в городском округе и муниципальном районе	9
Индивидуальное жилищное строительство в городском округе и муниципальном районе	10
Объем ввода общей площади жилых помещений субъектов Северо-Западного федерального округа	11
Объем ввода общей площади жилых помещений, построенных населением, субъектов Северо-Западного федерального округа	12

ВВОД В ДЕЙСТВИЕ ЖИЛЫХ ДОМОВ

включая индивидуальное жилищное строительство

Динамика ввода, м² общей площади

Январь – октябрь 2024 г.

Количество введенных домов

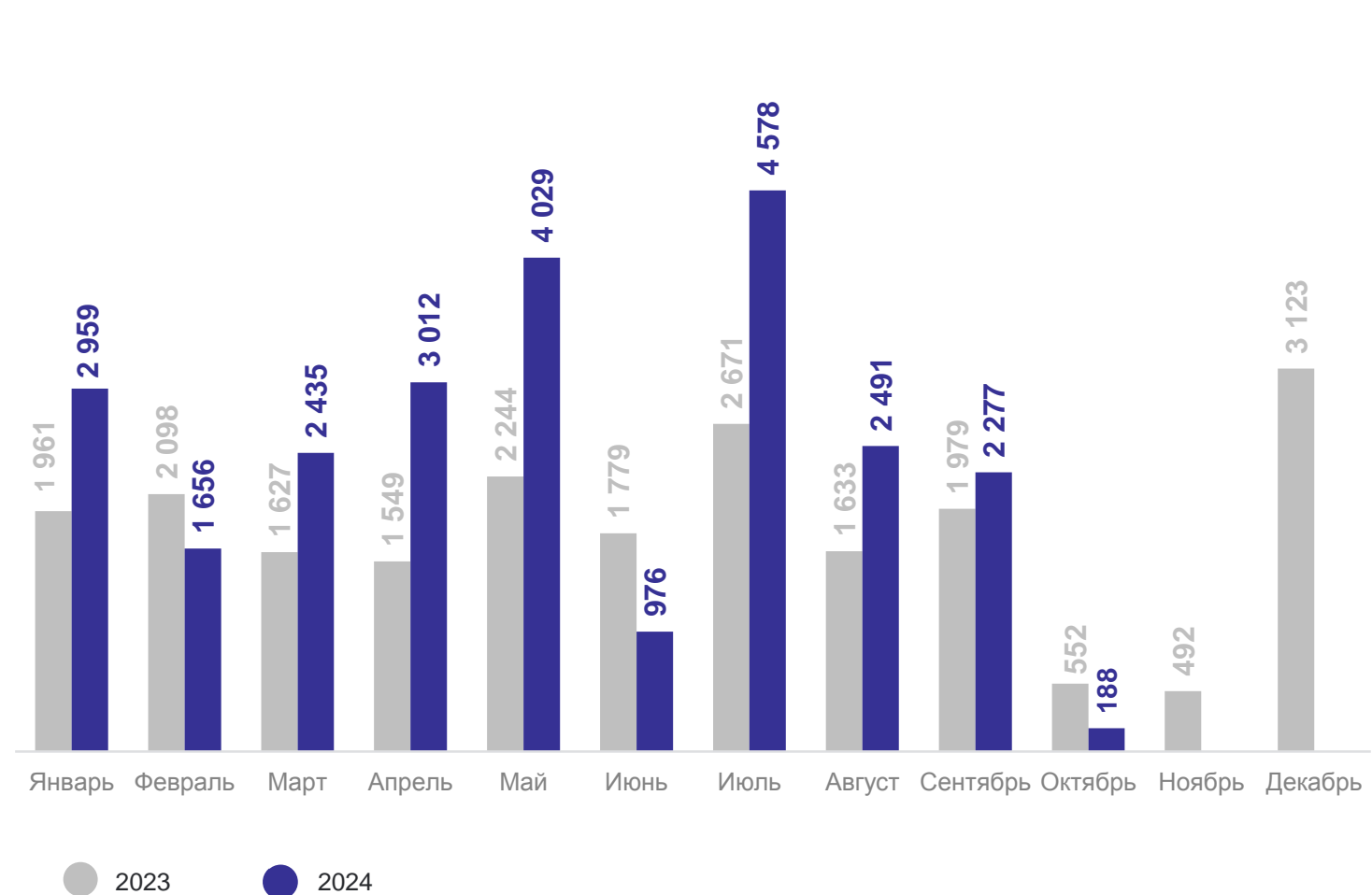
111 единиц

Количество введенных квартир

313 единиц

Средний размер введенных квартир

78,6 м² общей площади



ВВОД В ДЕЙСТВИЕ ЖИЛЫХ ДОМОВ

включая индивидуальное жилищное строительство

АРХАНГЕЛЬСКСТАТ

Динамика ввода, в % к соответствующему месяцу предыдущего года

Октябрь 2024 г.

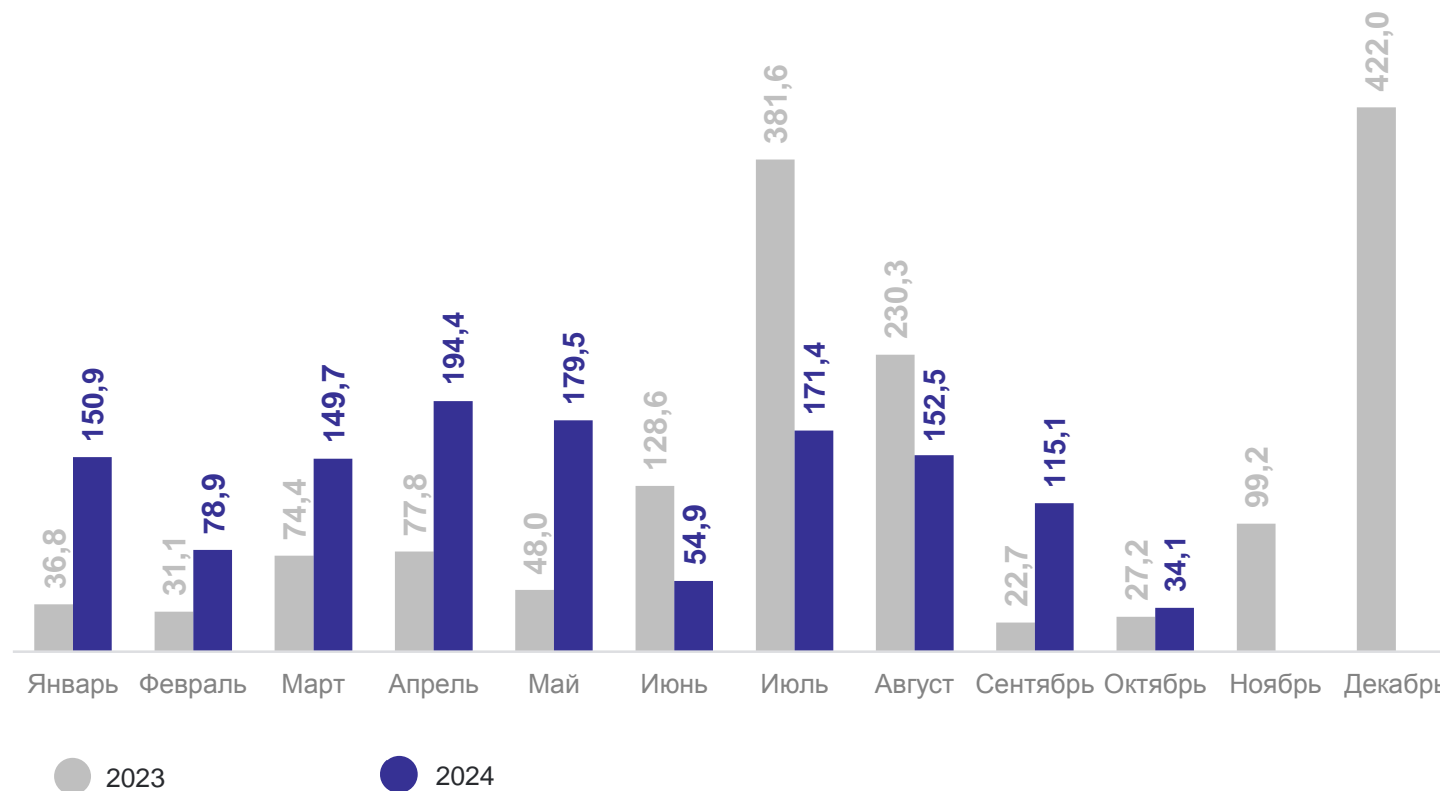
0,2 тыс. м² общей площади

34,1 % к соответствующему периоду предыдущего года

Январь – октябрь 2024 г.

24,6 тыс. м² общей площади

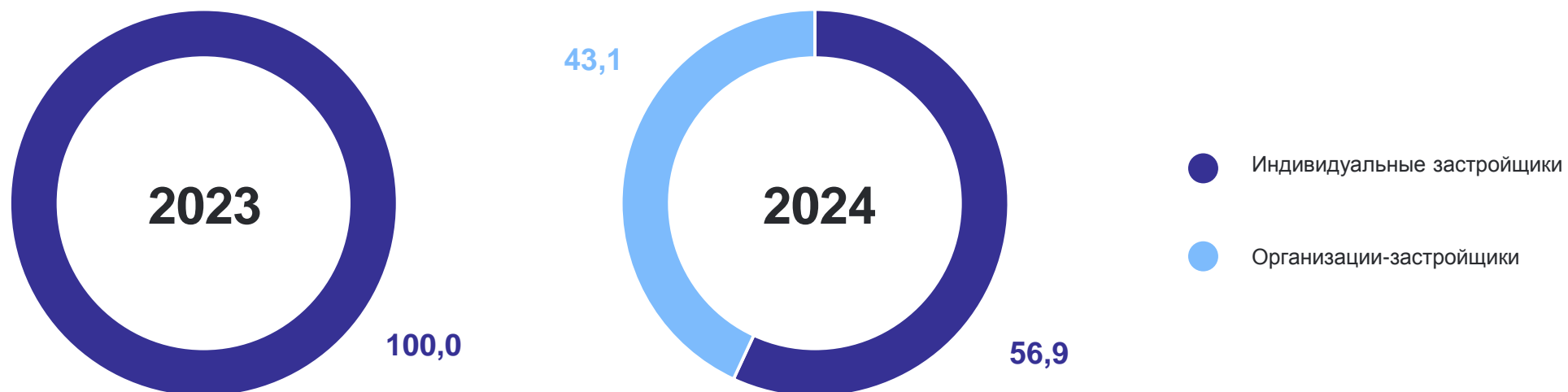
136,0 % к соответствующему периоду предыдущего года



СТРУКТУРА ВВОДА В ДЕЙСТВИЕ ЖИЛЫХ ДОМОВ

январь – октябрь, в % к общему вводу жилых домов

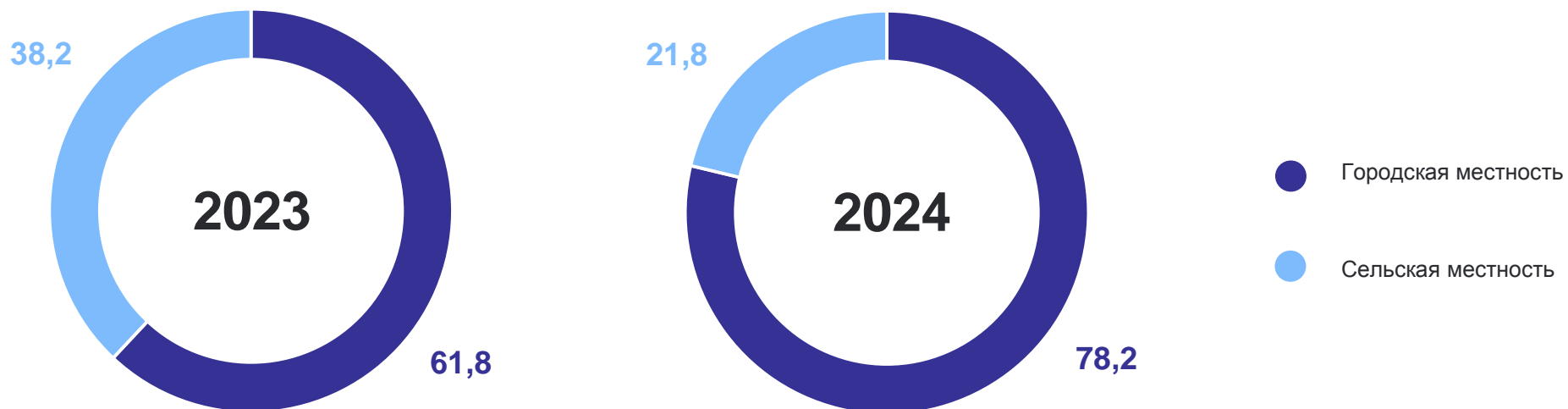
АРХАНГЕЛЬСКСТАТ



ВВОД В ДЕЙСТВИЕ ЖИЛЫХ ДОМОВ В ГОРОДСКОЙ И СЕЛЬСКОЙ МЕСТНОСТИ

январь – октябрь, в % к общему вводу жилых домов

АРХАНГЕЛЬСКСТАТ



Январь – октябрь 2024 г.

Ввод в действие индивидуальных жилых домов

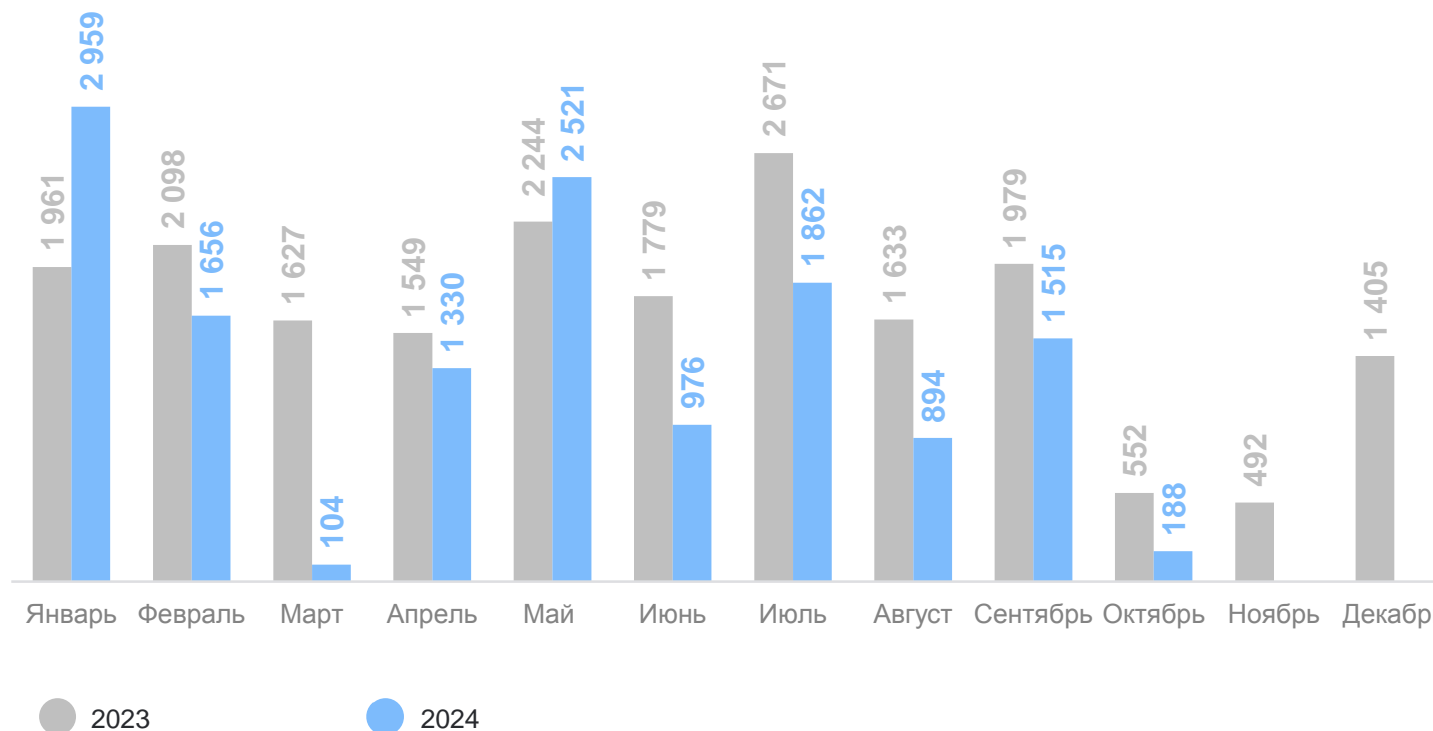
14,0 тыс. м² общей площади

77,4 % к соответствующему периоду предыдущего года

Количество введенных домов

103 единицы

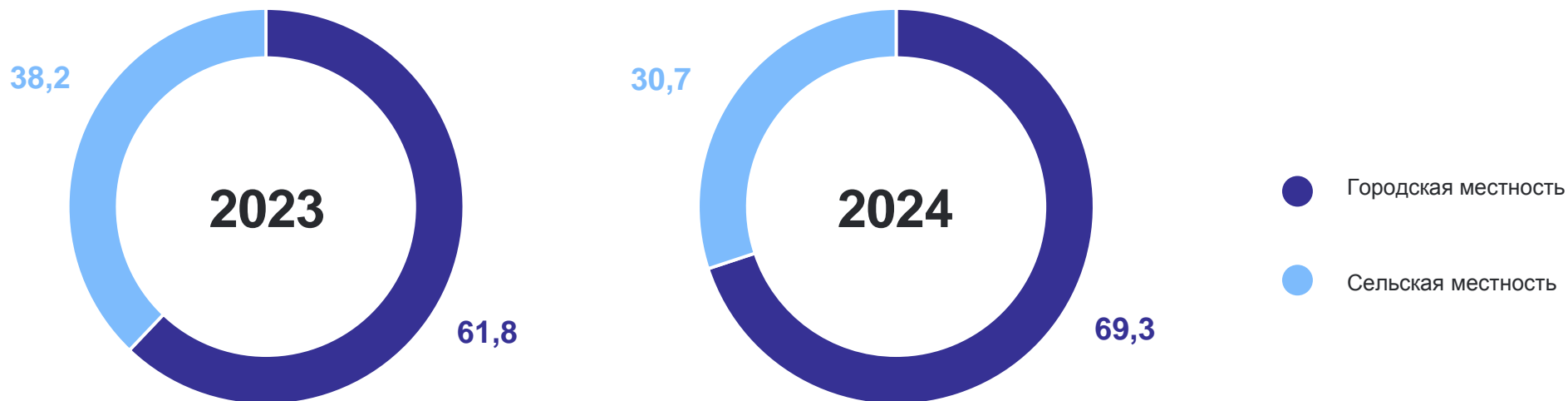
Динамика ввода, м² общей площади



ИНДИВИДУАЛЬНОЕ ЖИЛИЩНОЕ СТРОИТЕЛЬСТВО В ГОРОДСКОЙ И СЕЛЬСКОЙ МЕСТНОСТИ

январь – октябрь, в % к общему вводу индивидуальных жилых домов

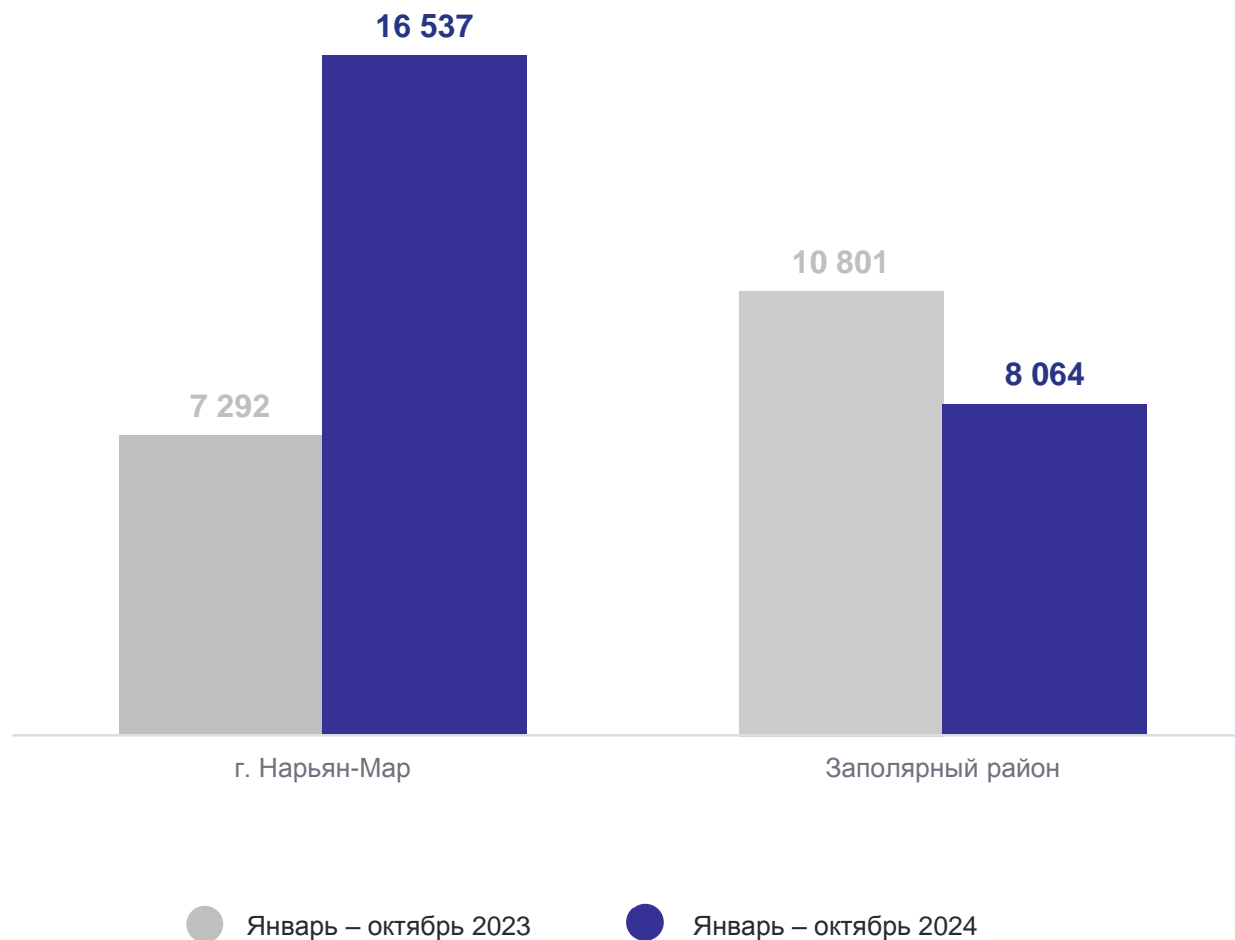
АРХАНГЕЛЬСКСТАТ



ЖИЛИЩНОЕ СТРОИТЕЛЬСТВО В ГОРОДСКОМ ОКРУГЕ И МУНИЦИПАЛЬНОМ РАЙОНЕ

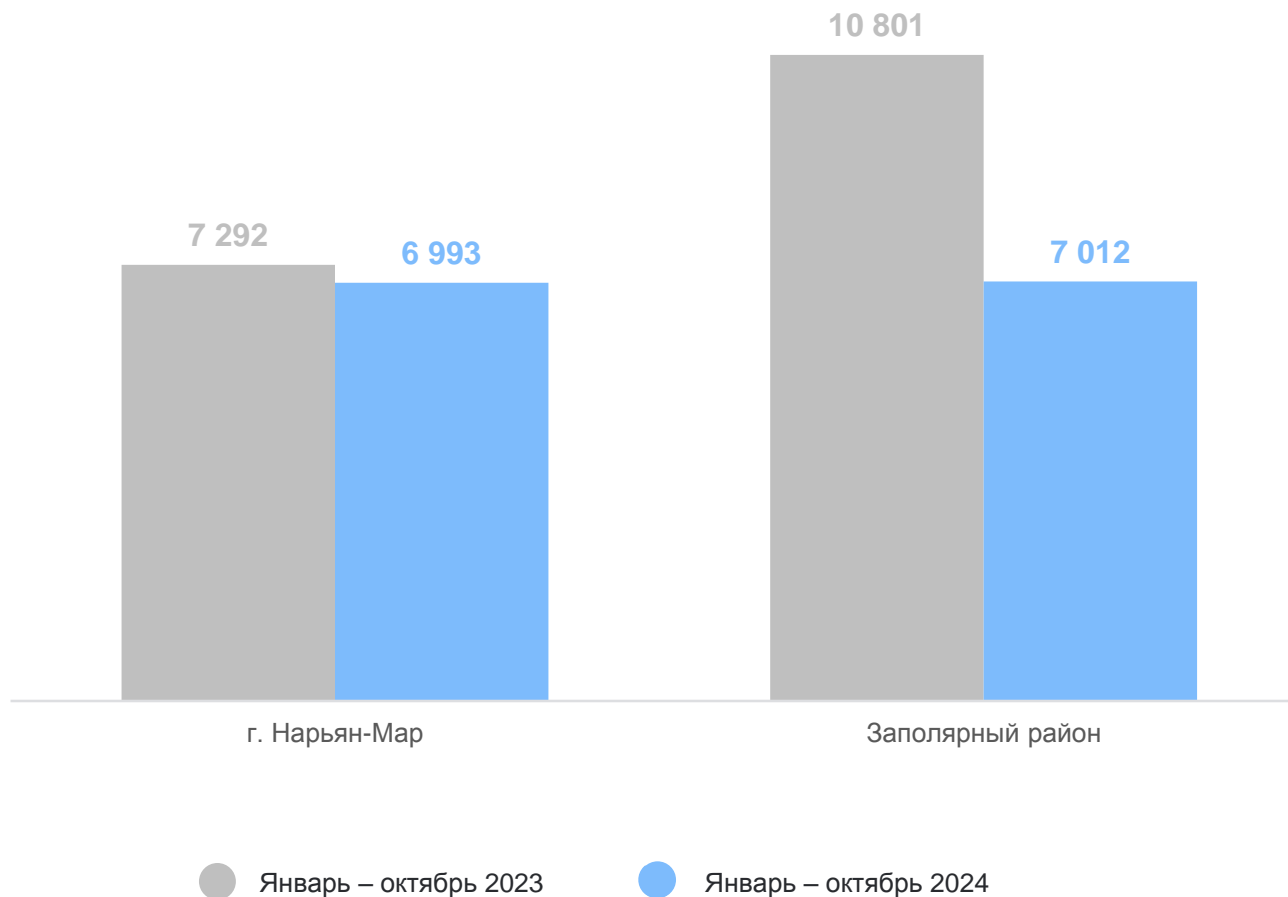
включая индивидуальное жилищное строительство, квадратных метров

АРХАНГЕЛЬСКСТАТ



ИНДИВИДУАЛЬНОЕ ЖИЛИЩНОЕ СТРОИТЕЛЬСТВО В ГОРОДСКОМ ОКРУГЕ И МУНИЦИПАЛЬНОМ РАЙОНЕ

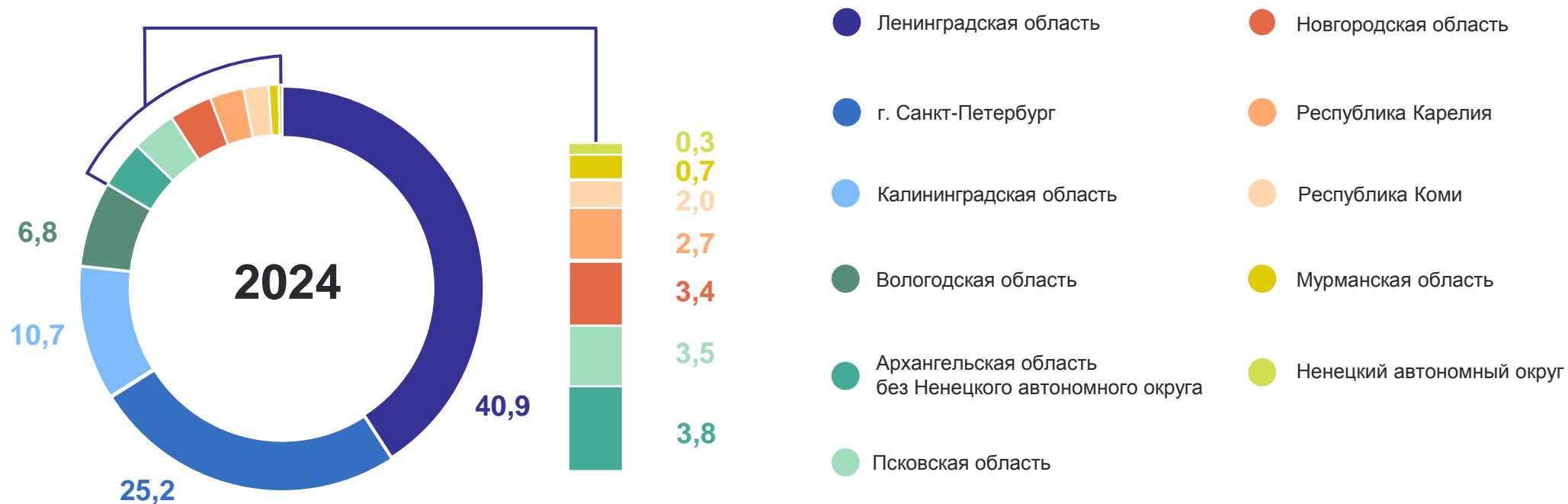
квадратных метров



ОБЪЕМ ВВОДА ОБЩЕЙ ПЛОЩАДИ ЖИЛЫХ ПОМЕЩЕНИЙ СУБЪЕКТОВ СЕВЕРО-ЗАПАДНОГО ФЕДЕРАЛЬНОГО ОКРУГА

январь – октябрь, в % к общему вводу жилых домов в СЗФО

АРХАНГЕЛЬСКСТАТ



ОБЪЕМ ВВОДА ОБЩЕЙ ПЛОЩАДИ ЖИЛЫХ ПОМЕЩЕНИЙ, ПОСТРОЕННЫХ НАСЕЛЕНИЕМ, СУБЪЕКТОМ СЕВЕРО-ЗАПАДНОГО ФЕДЕРАЛЬНОГО ОКРУГА

АРХАНГЕЛЬСКСТАТ

январь – октябрь, в % к общему вводу жилых домов в СЗФО

