



УПРАВЛЕНИЕ ФЕДЕРАЛЬНОЙ СЛУЖБЫ
ГОСУДАРСТВЕННОЙ СТАТИСТИКИ
ПО АРХАНГЕЛЬСКОЙ ОБЛАСТИ
И НЕНЕЦКОМУ АВТОНОМНОМУ ОКРУГУ

ОПЕРАТИВНЫЕ ДАННЫЕ ПО ПРОМЫШЛЕННОМУ ПРОИЗВОДСТВУ

январь – июль 2024 г.

04.09.2024

Архангельская область без Ненецкого автономного округа

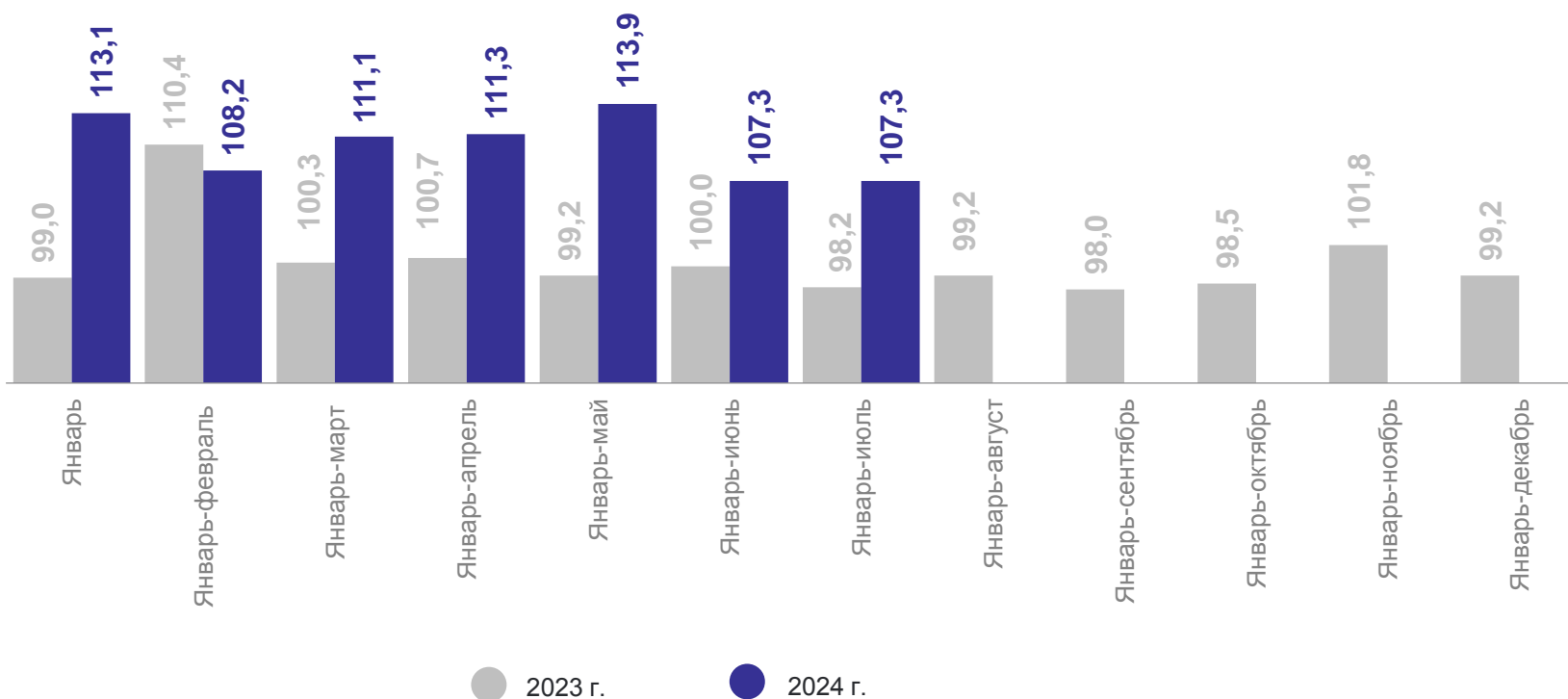
СОДЕРЖАНИЕ

Индекс промышленного производства	3
Промышленное производство	4
Добыча полезных ископаемых	5
Обрабатывающие производства	6
Изменение индексов производства по отдельным видам обрабатывающих производств	7
Обеспечение электрической энергией, газом и паром; кондиционирование воздуха	8
Водоснабжение; водоотведение, организация сбора и утилизации отходов, деятельность по ликвидации загрязнений	9
Индекс промышленного производства по Северо-Западному федеральному округу	10
Объем отгруженных товаров собственного производства, выполненных работ и услуг собственными силами по видам экономической деятельности	11
Производство важнейших видов промышленной продукции	12

ИНДЕКС ПРОМЫШЛЕННОГО ПРОИЗВОДСТВА

АРХАНГЕЛЬСКСТАТ

В % к соответствующему периоду предыдущего года



117,4%

июль 2024 г. в % к июню 2024 г.

107,2%

июль 2024 г. в % к июлю 2023 г.

107,3%

январь – июль 2024 г.
в % к январю – июлю 2023 г.

● Повышение ● Понижение

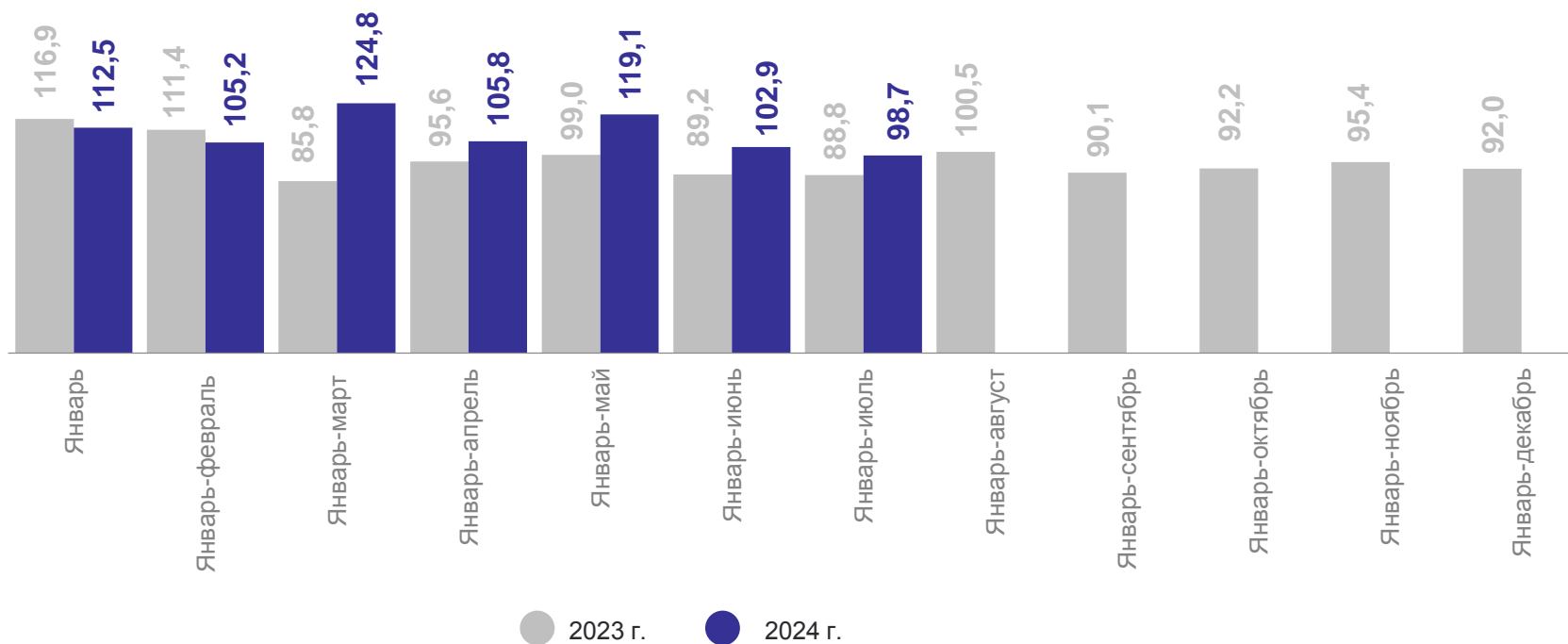
ПРОМЫШЛЕННОЕ ПРОИЗВОДСТВО

январь – июль 2024 г. в % к январю – июлю 2023 г.

АРХАНГЕЛЬСКСТАТ



В % к соответствующему периоду предыдущего года



в 2,0р.

июль 2024 г. в % к июню 2024 г.

80,5%

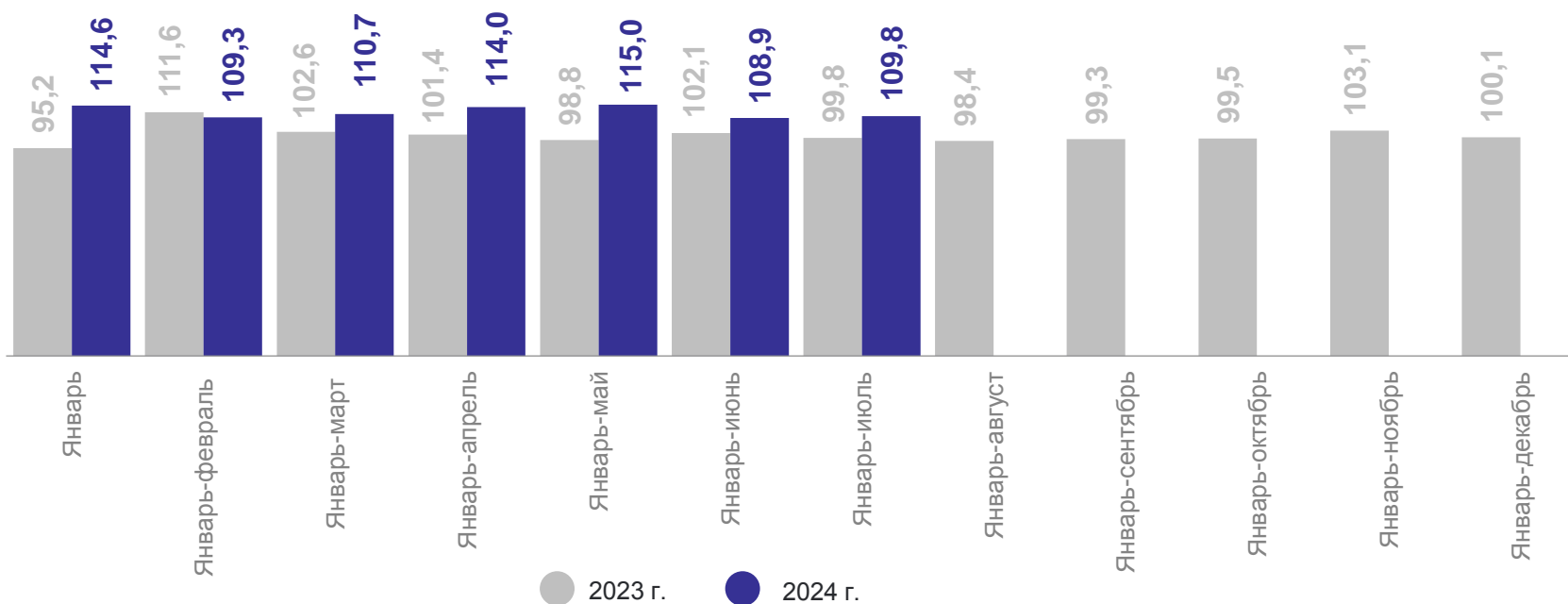
июль 2024 г. в % к июлю 2023 г.

98,7%

январь – июль 2024 г.
в % к январю – июлю 2023 г.

● Повышение ● Понижение

В % к соответствующему периоду предыдущего года



111,0%

июль 2024 г. в % к июню 2024 г.

116,3%

июль 2024 г. в % к июлю 2023 г.

109,8%

январь – июль 2024 г.
в % к январю – июлю 2023 г.

● Повышение ● Понижение

ИЗМЕНЕНИЕ ИНДЕКСОВ ПРОИЗВОДСТВА ПО ОТДЕЛЬНЫМ ВИДАМ ОБРАБАТЫВАЮЩИХ ПРОИЗВОДСТВ

АРХАНГЕЛЬСКСТАТ

январь – июль 2024 г. в % к январю – июлю 2023 г.

Производство пищевых продуктов

105,7%

Производство готовых металлических изделий, кроме машин и оборудования

63,1%

Обработка древесины и производство изделий из дерева и пробки, кроме мебели, производство изделий из соломки и материалов для плетения

86,1%

Производство компьютеров, электронных и оптических изделий

в 1,6р.

Производство бумаги и бумажных изделий

102,7%

Производство машин и оборудования, не включенных в другие группировки

99,2%

Производство прочей неметаллической минеральной продукции

97,0%

Ремонт и монтаж машин и оборудования

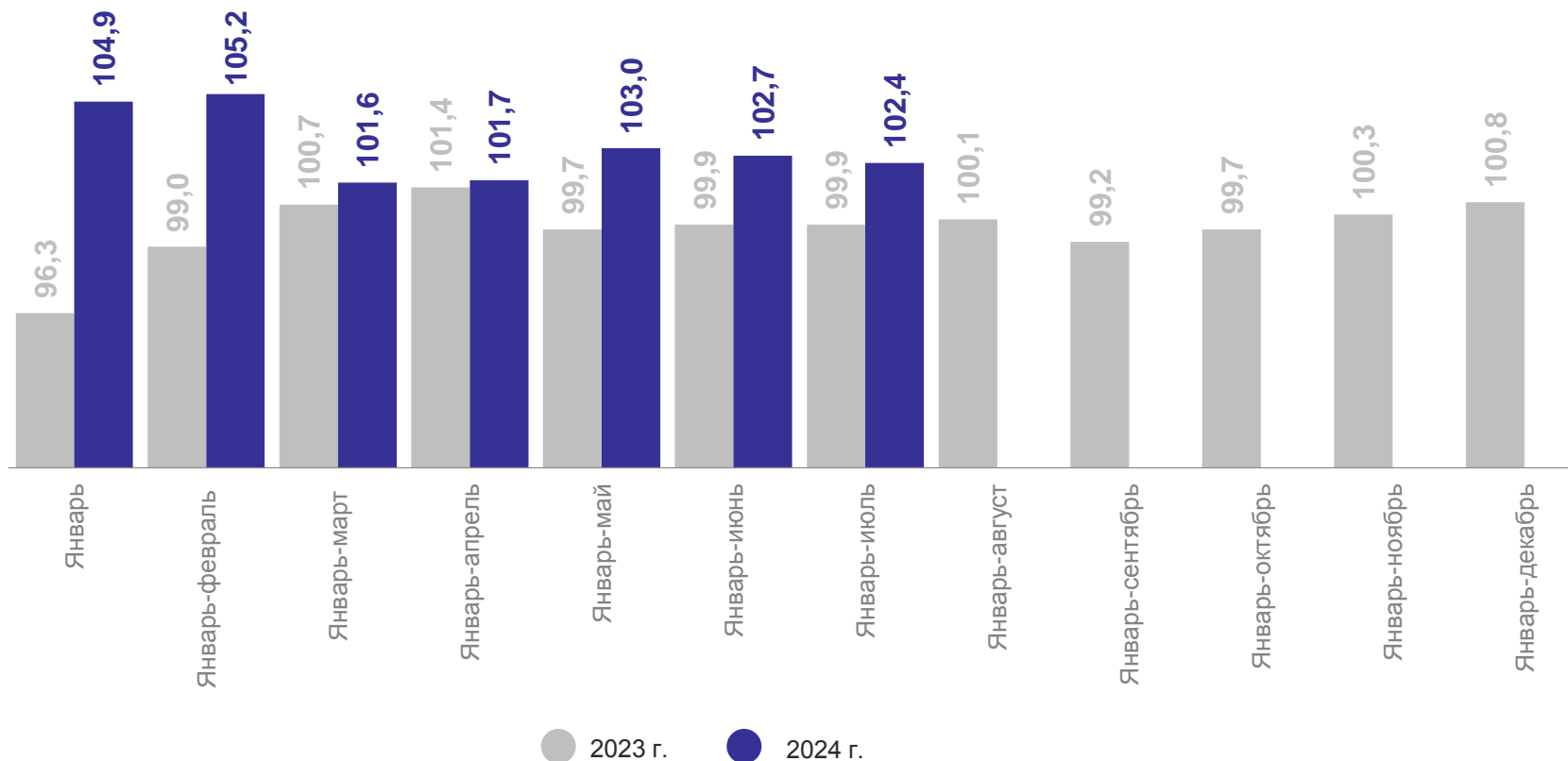
94,3%

● Повышение

● Понижение

ОБЕСПЕЧЕНИЕ ЭЛЕКТРИЧЕСКОЙ ЭНЕРГИЕЙ, ГАЗОМ И ПАРОМ; КОНДИЦИОНИРОВАНИЕ ВОЗДУХА

В % к соответствующему периоду предыдущего года



97,6%

июль 2024 г. в % к июню 2024 г.

100,3%

июль 2024 г. в % к июлю 2023 г.

102,4%

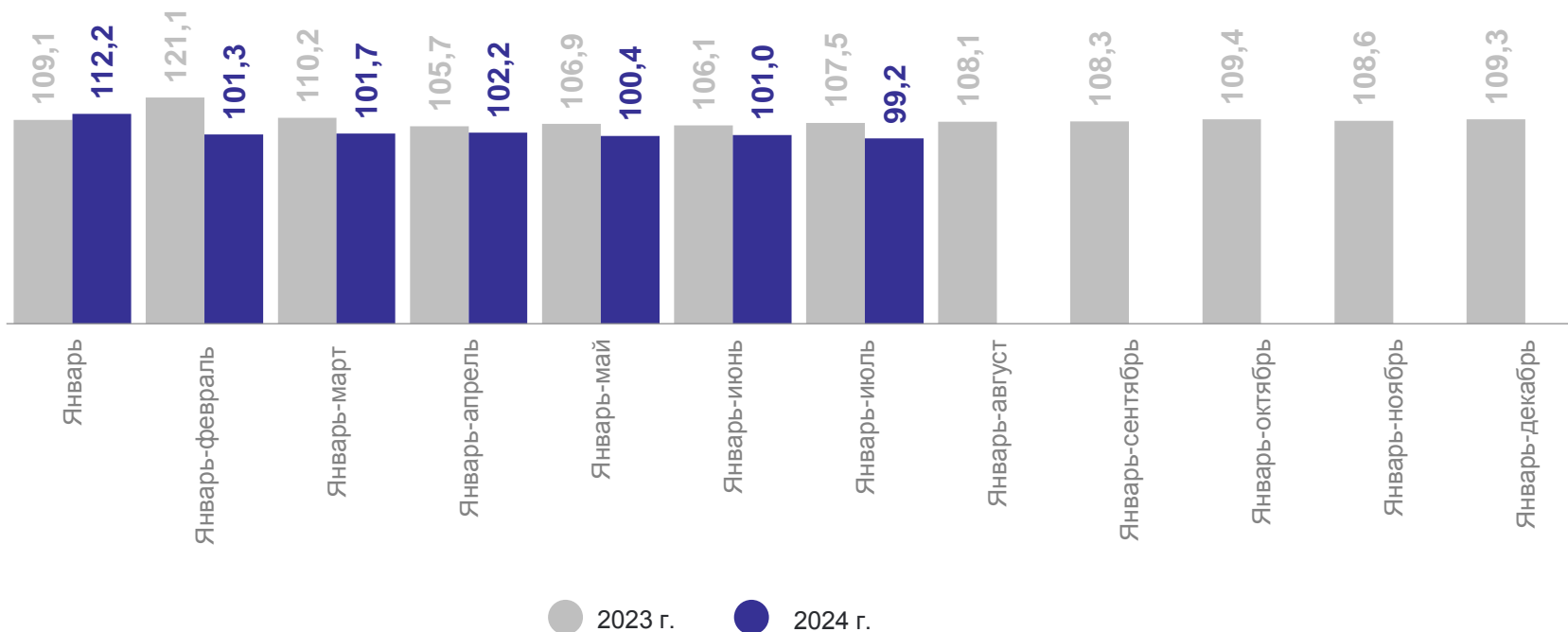
январь – июль 2024 г.
в % к январю – июлю 2023 г.

● Повышение ● Понижение

ВОДОСНАБЖЕНИЕ; ВОДООТВЕДЕНИЕ, ОРГАНИЗАЦИЯ СБОРА И УТИЛИЗАЦИИ ОТХОДОВ, ДЕЯТЕЛЬНОСТЬ ПО ЛИКВИДАЦИИ ЗАГРЯЗНЕНИЙ

АРХАНГЕЛЬСКСТАТ

В % к соответствующему периоду предыдущего года



91,5%

июль 2024 г. в % к июню 2024 г.

90,0%

июль 2024 г. в % к июлю 2023 г.

99,2%

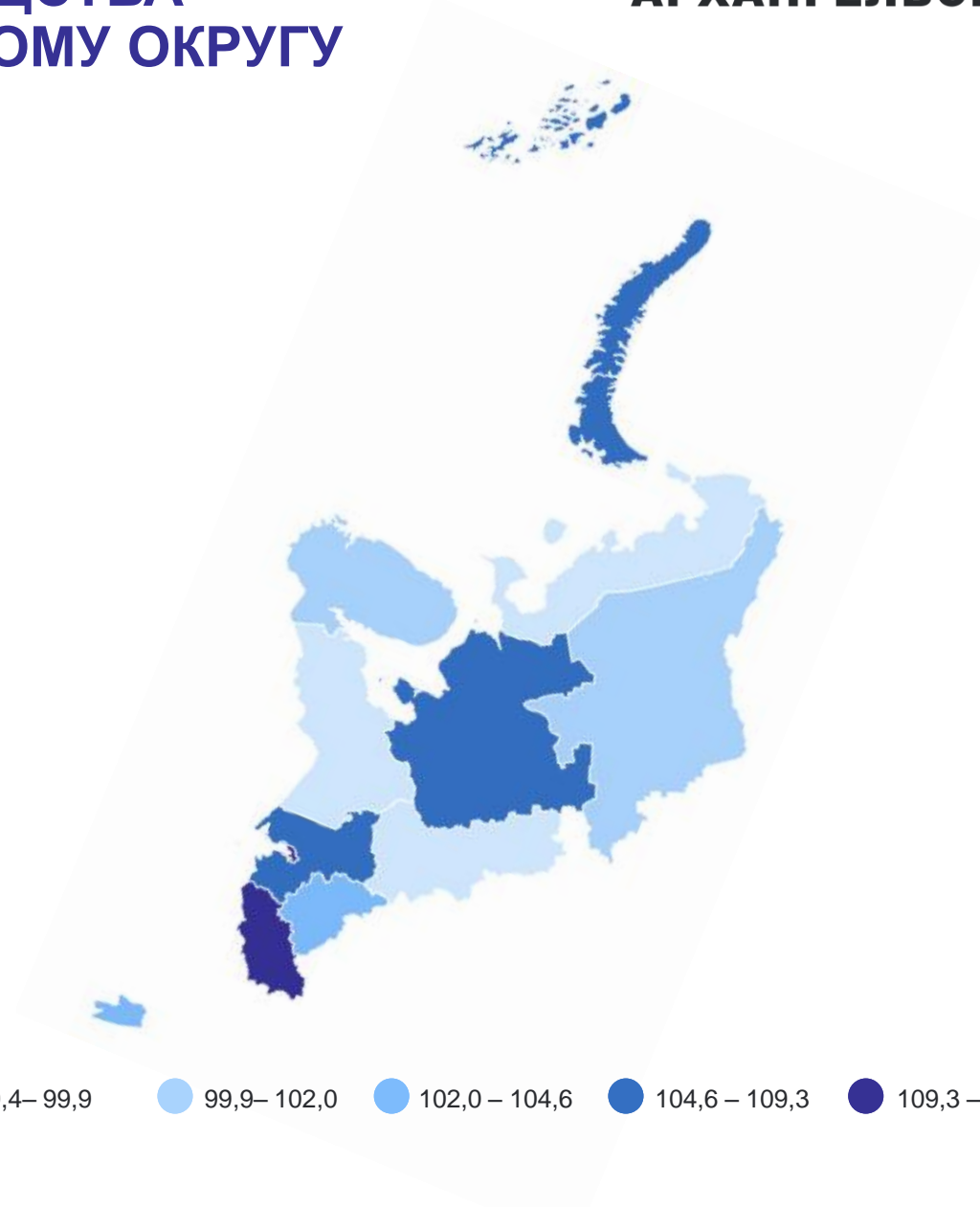
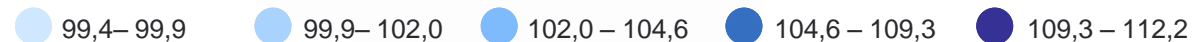
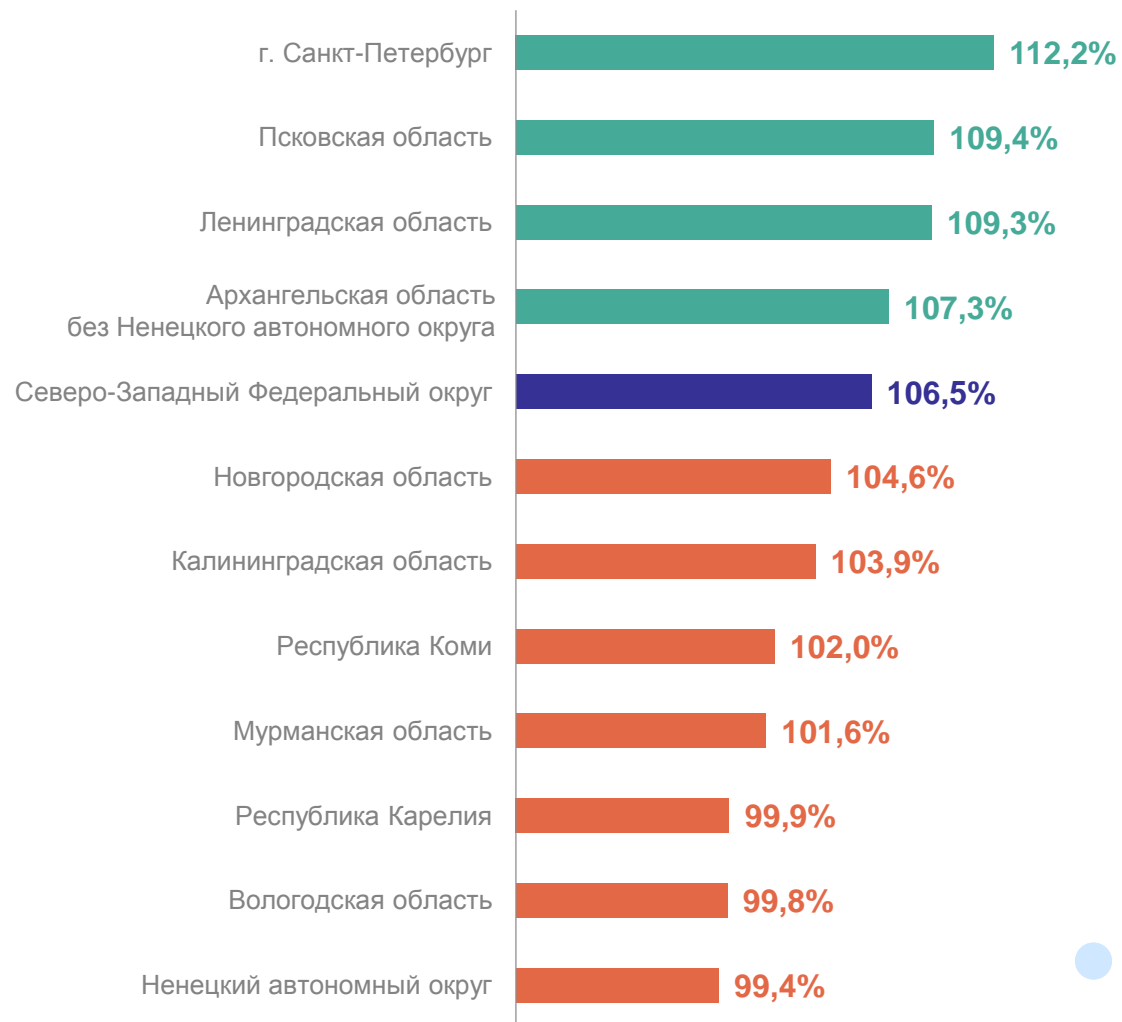
январь – июль 2024 г.
в % к январю – июлю 2023 г.

● Повышение ● Понижение

ИНДЕКС ПРОМЫШЛЕННОГО ПРОИЗВОДСТВА ПО СЕВЕРО-ЗАПАДНОМУ ФЕДЕРАЛЬНОМУ ОКРУГУ

январь – июль 2024 г. в % к январю – июлю 2023 г.

АРХАНГЕЛЬСКСТАТ



ОБЪЕМ ОТГРУЖЕННЫХ ТОВАРОВ СОБСТВЕННОГО ПРОИЗВОДСТВА, ВЫПОЛНЕННЫХ РАБОТ И УСЛУГ СОБСТВЕННЫМИ СИЛАМИ

январь – июль 2024 г.; в % к январю – июлю 2023 г.

АРХАНГЕЛЬСКСТАТ



Добыча полезных ископаемых

25 879,4 млн руб.
111,1%



Обеспечение электрической энергией, газом и паром; кондиционирование воздуха

26 435,1 млн руб.
106,6%



Обрабатывающие производства

134 867,4 млн руб.
99,0%



Водоснабжение; водоотведение, организация сбора и утилизации отходов, деятельность по ликвидации загрязнений


5 473,8 млн руб.
105,1%

● Повышение ● Понижение

ПРОИЗВОДСТВО ПРОДУКЦИИ ЛЕСОПРОМЫШЛЕННОГО КОМПЛЕКСА

январь – июль 2024 г.; в % к январю – июлю 2023 г.

АРХАНГЕЛЬСКСТАТ



Пиломатериалы
хвойных пород

1 165,5 тыс. м³
83,3%



Гранулы топливные (пеллеты)
из отходов деревопереработки

41 359,2 т
94,3%



Пиломатериалы
лиственных пород

4,1 тыс. м³
97,6%



Бумага и картон

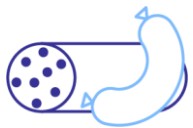
949 235,3 т
102,8%

● Повышение ● Понижение

ПРОИЗВОДСТВО ПИЩЕВОЙ ПРОДУКЦИИ

январь – июль 2024 г.; в % к январю – июлю 2023 г.

АРХАНГЕЛЬСКСТАТ



Изделия колбасные,
включая изделия колбасные
для детского питания

5 116,6 т
113,4%



Молоко, кроме сырого **17 293,1 т**
97,8%



Рыба переработанная
и консервированная,
ракообразные и моллюски

33 105,8 т
106,2%



Масло сливочное
и пасты масляные **917,8 т**
93,5%



Изделия хлебобулочные
недлительного хранения

22 301,5 т
102,3%


● Повышение

● Понижение

ПРОИЗВОДСТВО ОТДЕЛЬНЫХ ВИДОВ ПРОМЫШЛЕННОЙ ПРОДУКЦИИ

АРХАНГЕЛЬСКСТАТ

январь – июль 2024 г.; в % к январю – июлю 2023 г.



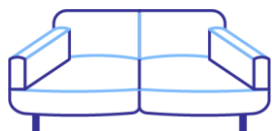
Пески природные

1 379,3 тыс. м³
97,2%



Электроэнергия

3 908,4 млн кВт·ч
102,3%



Кровати
деревянные

48 460 шт
127,9%



Пар и горячая вода

12 700,6 тыс. Гкал
103,2%

● Повышение ● Понижение