



УПРАВЛЕНИЕ ФЕДЕРАЛЬНОЙ СЛУЖБЫ
ГОСУДАРСТВЕННОЙ СТАТИСТИКИ
ПО АРХАНГЕЛЬСКОЙ ОБЛАСТИ
И НЕНЕЦКОМУ АВТОНОМНОМУ ОКРУГУ

ОПЕРАТИВНЫЕ ДАННЫЕ ПО ПРОМЫШЛЕННОМУ ПРОИЗВОДСТВУ

январь – август 2024 г.

07.10.2024

Архангельская область без Ненецкого автономного округа

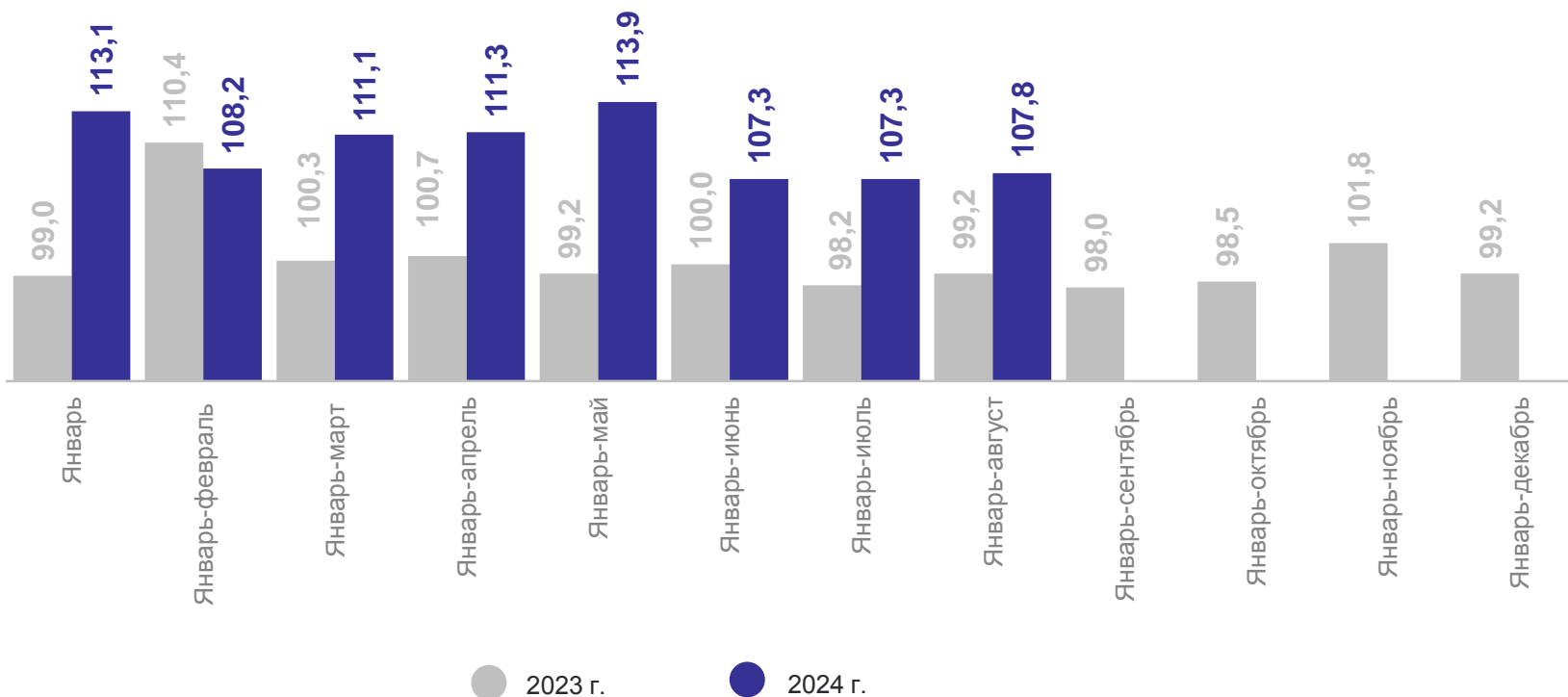
СОДЕРЖАНИЕ

Индекс промышленного производства	3
Промышленное производство	4
Добыча полезных ископаемых	5
Обрабатывающие производства	6
Изменение индексов производства по отдельным видам обрабатывающих производств	7
Обеспечение электрической энергией, газом и паром; кондиционирование воздуха	8
Водоснабжение; водоотведение, организация сбора и утилизации отходов, деятельность по ликвидации загрязнений	9
Индекс промышленного производства по Северо-Западному федеральному округу	10
Объем отгруженных товаров собственного производства, выполненных работ и услуг собственными силами по видам экономической деятельности	11
Производство важнейших видов промышленной продукции	12

ИНДЕКС ПРОМЫШЛЕННОГО ПРОИЗВОДСТВА

АРХАНГЕЛЬСКСТАТ

В % к соответствующему периоду предыдущего года



110,7%

август 2024 г. в % к июлю 2024 г.

111,4%

август 2024 г. в % к августу 2023 г.

107,8%

январь – август 2024 г.
в % к январю – августу 2023 г.

● Повышение ● Понижение

ПРОМЫШЛЕННОЕ ПРОИЗВОДСТВО

январь – август 2024 г. в % к январю – августу 2023 г.

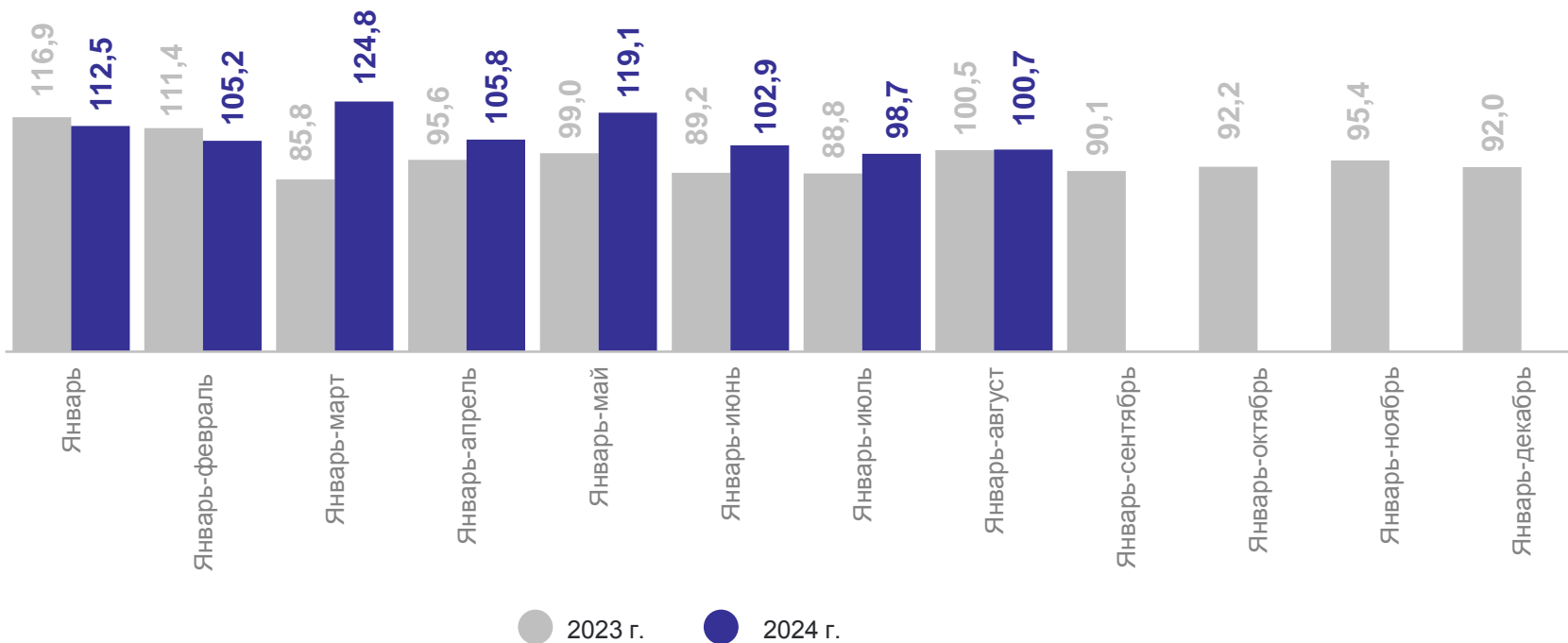
АРХАНГЕЛЬСКСТАТ



ДОБЫЧА ПОЛЕЗНЫХ ИСКОПАЕМЫХ

АРХАНГЕЛЬСКСТАТ

В % к соответствующему периоду предыдущего года



в 1,8р.

август 2024 г. в % к июлю 2024 г.

109,0%

август 2024 г. в % к августу 2023 г.

100,7%

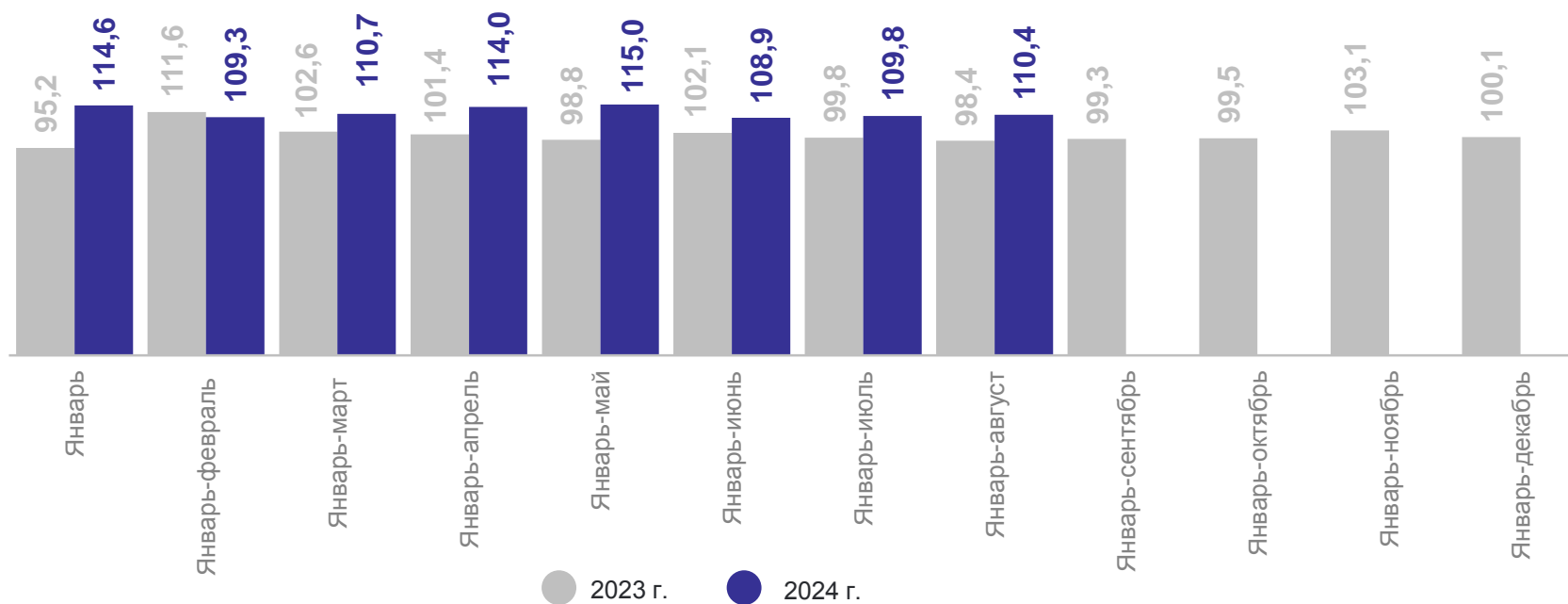
январь – август 2024 г.
в % к январю – августу 2023 г.

● Повышение ● Понижение

ОБРАБАТЫВАЮЩИЕ ПРОИЗВОДСТВА

АРХАНГЕЛЬСКСТАТ

В % к соответствующему периоду предыдущего года



98,3%

август 2024 г. в % к июлю 2024 г.

114,3%

август 2024 г. в % к августу 2023 г.

110,4%

январь – август 2024 г.
в % к январю – августу 2023 г.

● Повышение ● Понижение

ИЗМЕНЕНИЕ ИНДЕКСОВ ПРОИЗВОДСТВА ПО ОТДЕЛЬНЫМ ВИДАМ ОБРАБАТЫВАЮЩИХ ПРОИЗВОДСТВ

АРХАНГЕЛЬСКСТАТ

январь – август 2024 г. в % к январю – августу 2023 г.

Производство пищевых продуктов

106,1%

Производство готовых металлических изделий, кроме машин и оборудования

75,8%

Обработка древесины и производство изделий из дерева и пробки, кроме мебели, производство изделий из соломки и материалов для плетения

85,0%

Производство компьютеров, электронных и оптических изделий

в 1,6р.

Производство бумаги и бумажных изделий

102,2%

Производство машин и оборудования, не включенных в другие группировки

106,4%

Производство прочей неметаллической минеральной продукции

97,1%

Ремонт и монтаж машин и оборудования

95,3%

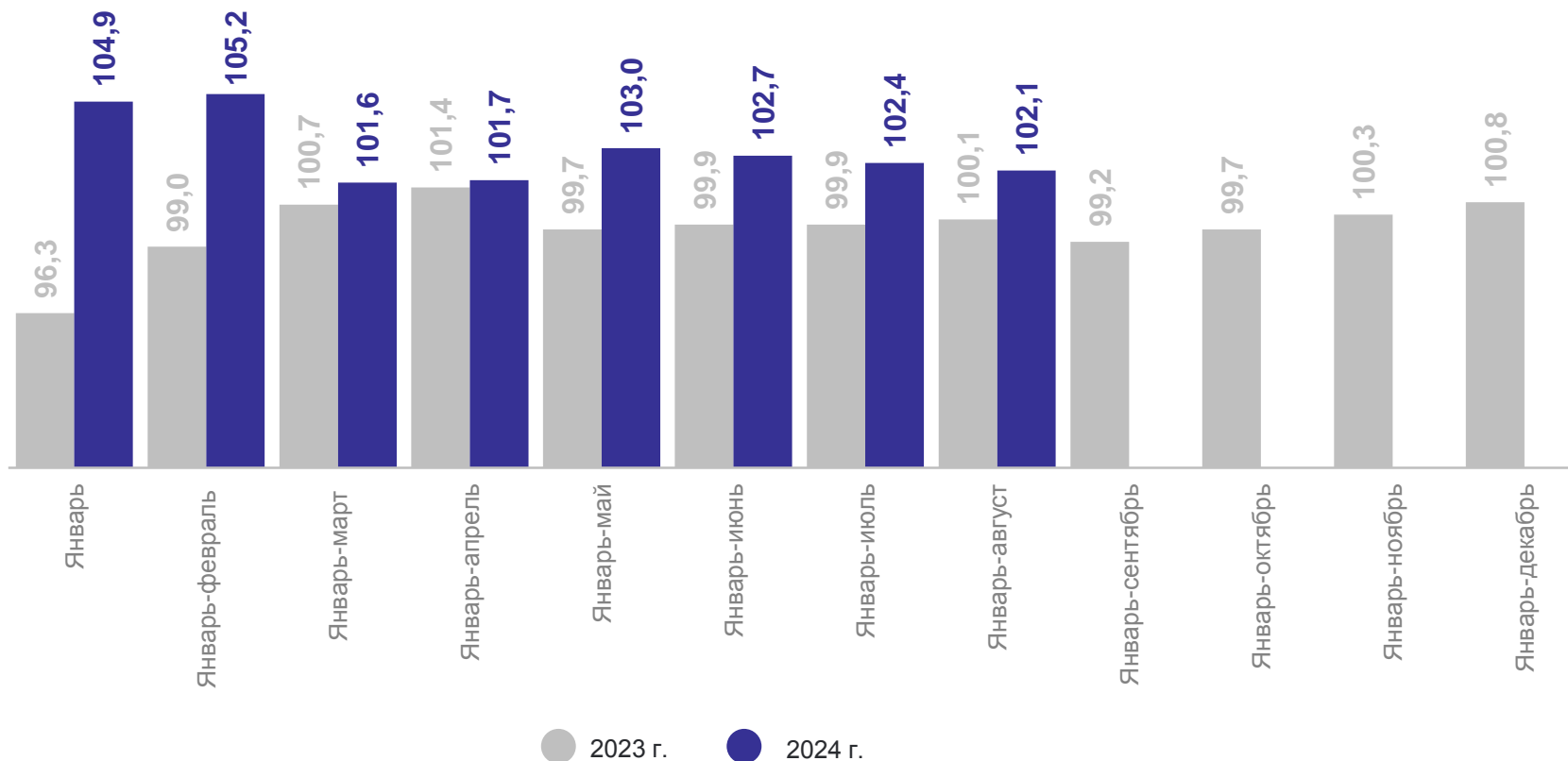
● Повышение

● Понижение

ОБЕСПЕЧЕНИЕ ЭЛЕКТРИЧЕСКОЙ ЭНЕРГИЕЙ, ГАЗОМ И ПАРОМ; КОНДИЦИОНИРОВАНИЕ ВОЗДУХА

АРХАНГЕЛЬСКСТАТ

В % к соответствующему периоду предыдущего года



100,9%

август 2024 г. в % к июлю 2024 г.

98,9%

август 2024 г. в % к августу 2023 г.

102,1%

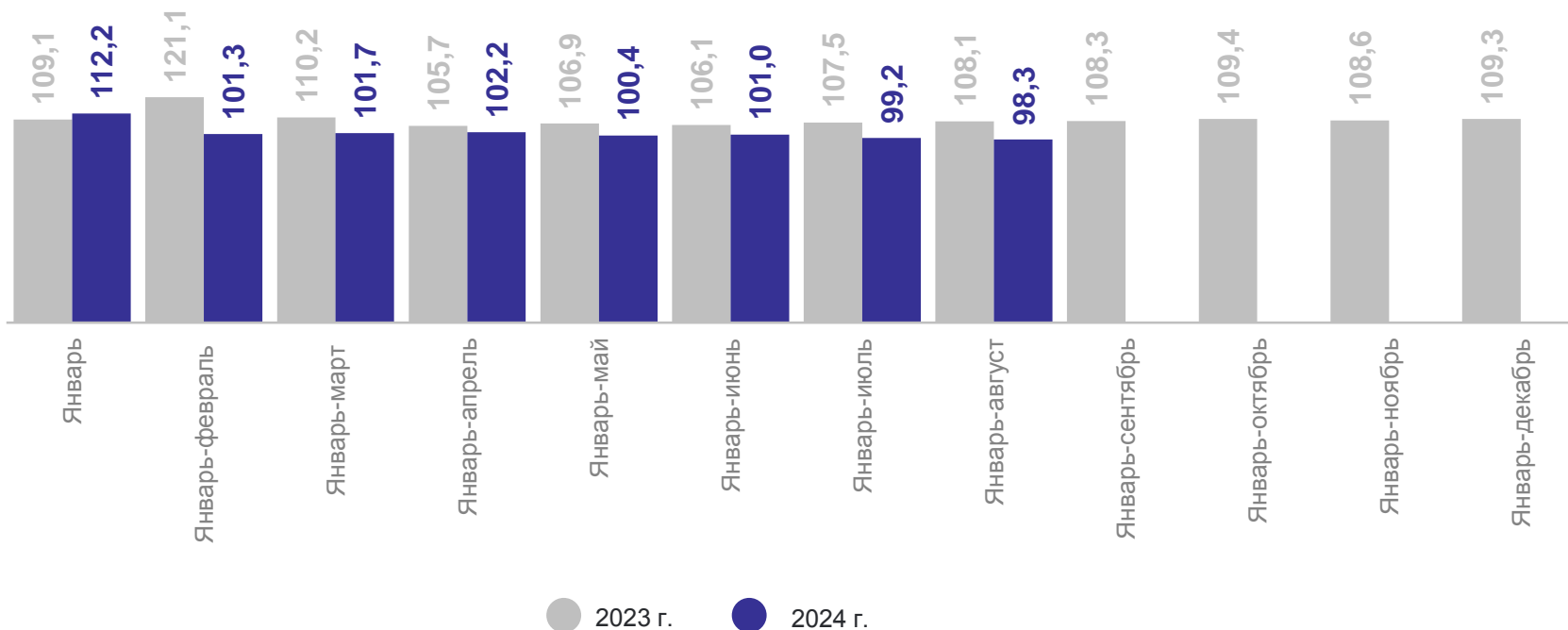
январь – август 2024 г.
в % к январю – августу 2023 г.

● Повышение ● Понижение

ВОДОСНАБЖЕНИЕ; ВОДООТВЕДЕНИЕ, ОРГАНИЗАЦИЯ СБОРА И УТИЛИЗАЦИИ ОТХОДОВ, ДЕЯТЕЛЬНОСТЬ ПО ЛИКВИДАЦИИ ЗАГРЯЗНЕНИЙ

АРХАНГЕЛЬСКСТАТ

В % к соответствующему периоду предыдущего года



101,1%

август 2024 г. в % к июлю 2024 г.

92,8%

август 2024 г. в % к августу 2023 г.

98,3%

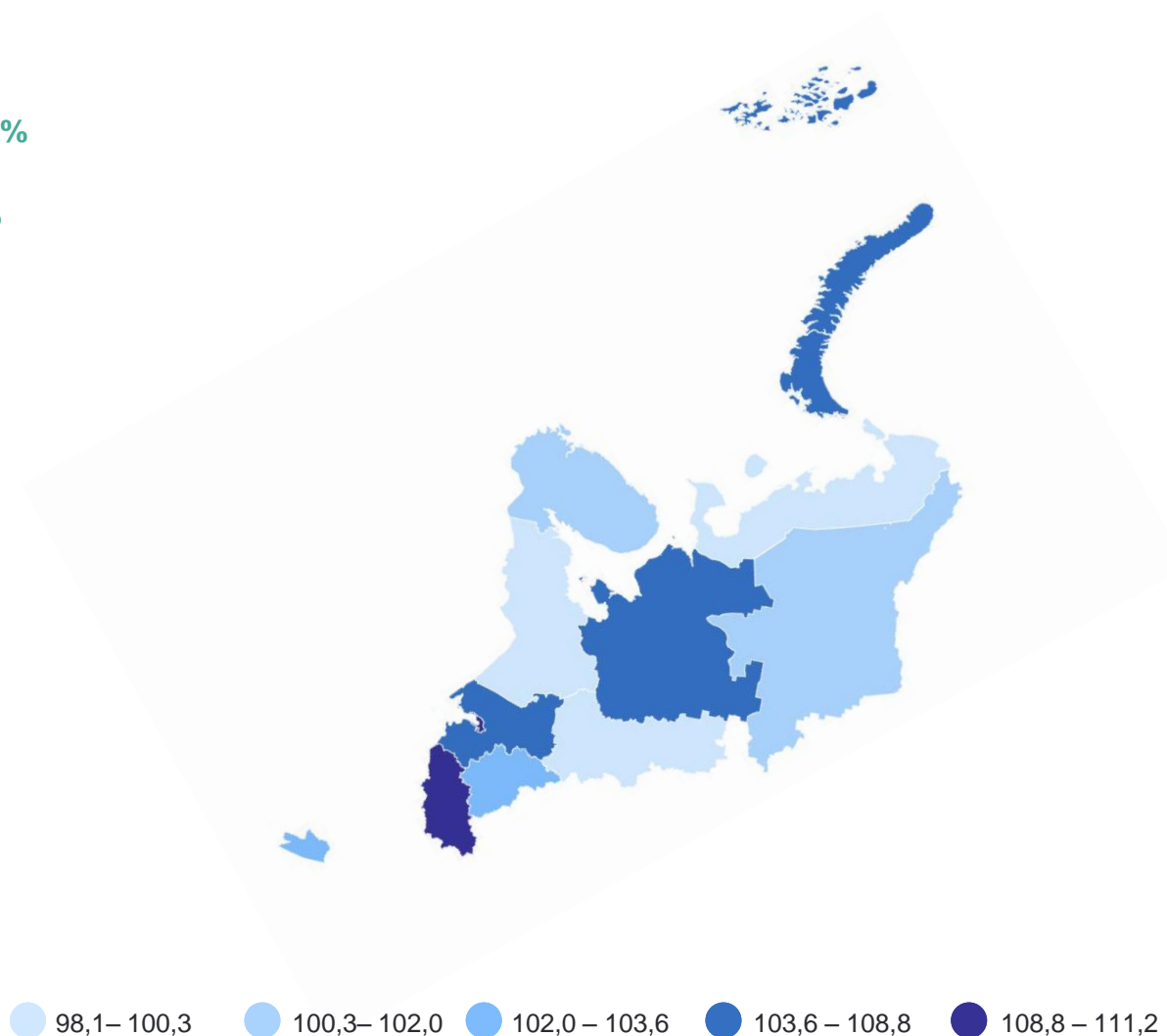
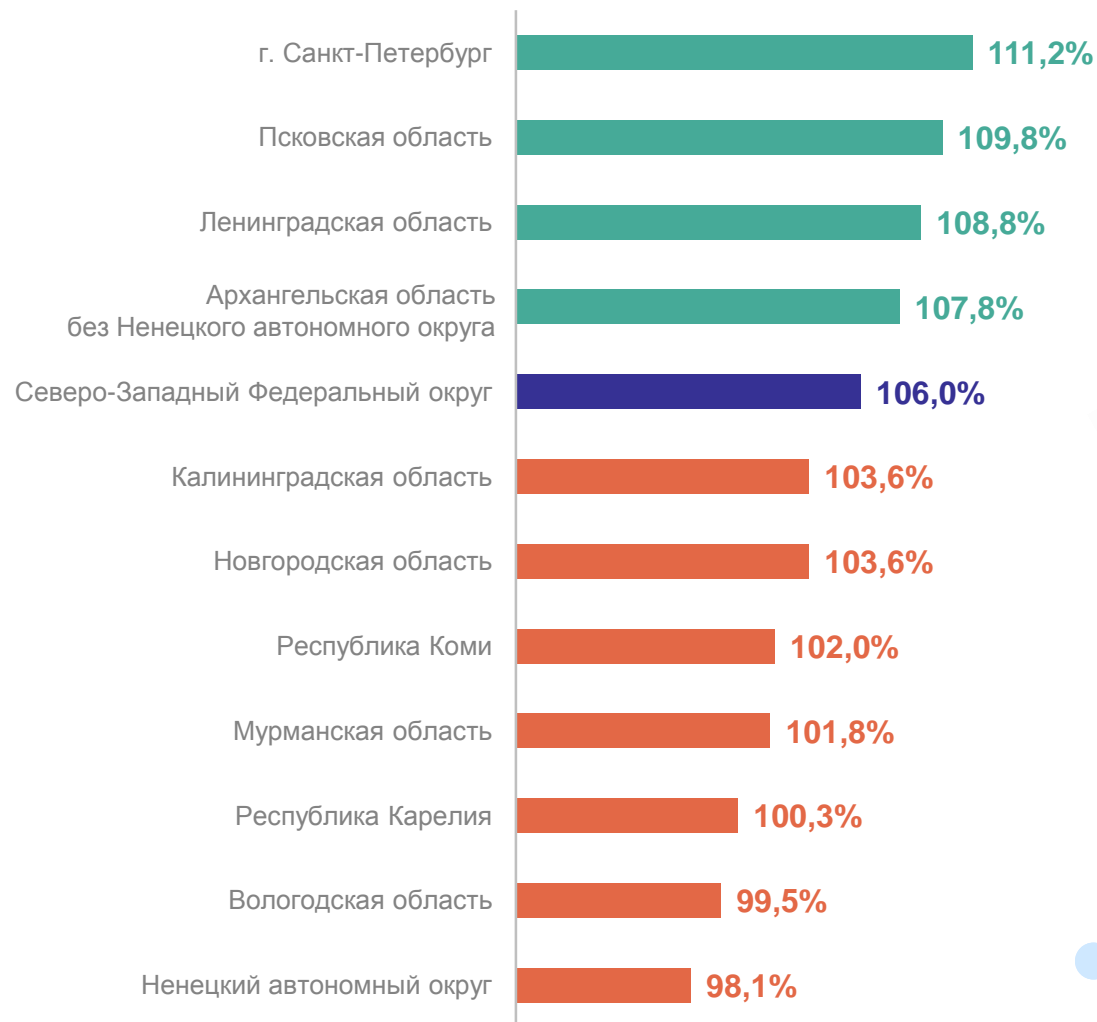
январь – август 2024 г.
в % к январю – августу 2023 г.

● Повышение ● Понижение

ИНДЕКС ПРОМЫШЛЕННОГО ПРОИЗВОДСТВА ПО СЕВЕРО-ЗАПАДНОМУ ФЕДЕРАЛЬНОМУ ОКРУГУ

АРХАНГЕЛЬСКСТАТ

январь – август 2024 г. в % к январю – августу 2023 г.



ОБЪЕМ ОТГРУЖЕННЫХ ТОВАРОВ СОБСТВЕННОГО ПРОИЗВОДСТВА, ВЫПОЛНЕННЫХ РАБОТ И УСЛУГ СОБСТВЕННЫМИ СИЛАМИ

январь – август 2024 г.; в % к январю – августу 2023 г.

АРХАНГЕЛЬСКСТАТ



Добыча полезных ископаемых

29 123,7 млн руб.
83,8%



Обеспечение электрической энергией, газом и паром; кондиционирование воздуха

29 031,8 млн руб.
107,4%



Обрабатывающие производства

154 349,9 млн руб.
100,9%



Водоснабжение; водоотведение, организация сбора и утилизации отходов, деятельность по ликвидации загрязнений


6 310,3 млн руб.
106,2%

● Повышение ● Понижение

ПРОИЗВОДСТВО ПРОДУКЦИИ ЛЕСОПРОМЫШЛЕННОГО КОМПЛЕКСА

январь – август 2024 г.; в % к январю – августу 2023 г.

АРХАНГЕЛЬСКСТАТ



Пиломатериалы
хвойных пород

1 338,5 тыс. м³
82,7%



Гранулы топливные (пеллеты)
из отходов деревопереработки

50 448,4 т
77,4%



Пиломатериалы
лиственных пород

4,6 тыс. м³
96,7%



Бумага и картон

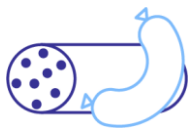
1 084 864,4 т
102,5%

● Повышение ● Понижение

ПРОИЗВОДСТВО ПИЩЕВОЙ ПРОДУКЦИИ

январь – август 2024 г.; в % к январю – августу 2023 г.

АРХАНГЕЛЬСКСТАТ



Изделия колбасные,
включая изделия колбасные
для детского питания

5 862,8 т
113,6%



Молоко, кроме сырого

19 566,1 т
97,4%



Рыба переработанная
и консервированная,
ракообразные и моллюски

34 641,0 т
96,6%



Масло сливочное
и пасты масляные

1 040,5 т
93,8%



Изделия хлебобулочные
недлительного хранения

25 826,3 т
103,8%


● Повышение

● Понижение

ПРОИЗВОДСТВО ОТДЕЛЬНЫХ ВИДОВ ПРОМЫШЛЕННОЙ ПРОДУКЦИИ

январь – август 2024 г.; в % к январю – августу 2023 г.

АРХАНГЕЛЬСКСТАТ



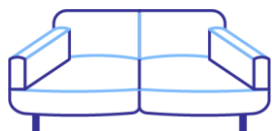
Пески природные

1 830,2 тыс. м³
103,0%



Электроэнергия

4 363,1 млн кВт·ч
101,8%



Кровати
деревянные

53 805 шт
123,0%



Пар и горячая вода

13 636,9 тыс. Гкал
103,0%

● Повышение ● Понижение