



УПРАВЛЕНИЕ ФЕДЕРАЛЬНОЙ СЛУЖБЫ
ГОСУДАРСТВЕННОЙ СТАТИСТИКИ
ПО АРХАНГЕЛЬСКОЙ ОБЛАСТИ
И НЕНЕЦКОМУ АВТОНОМНОМУ ОКРУГУ

ОПЕРАТИВНЫЕ ДАННЫЕ ПО ПРОМЫШЛЕННОМУ ПРОИЗВОДСТВУ

январь – август 2024 г.

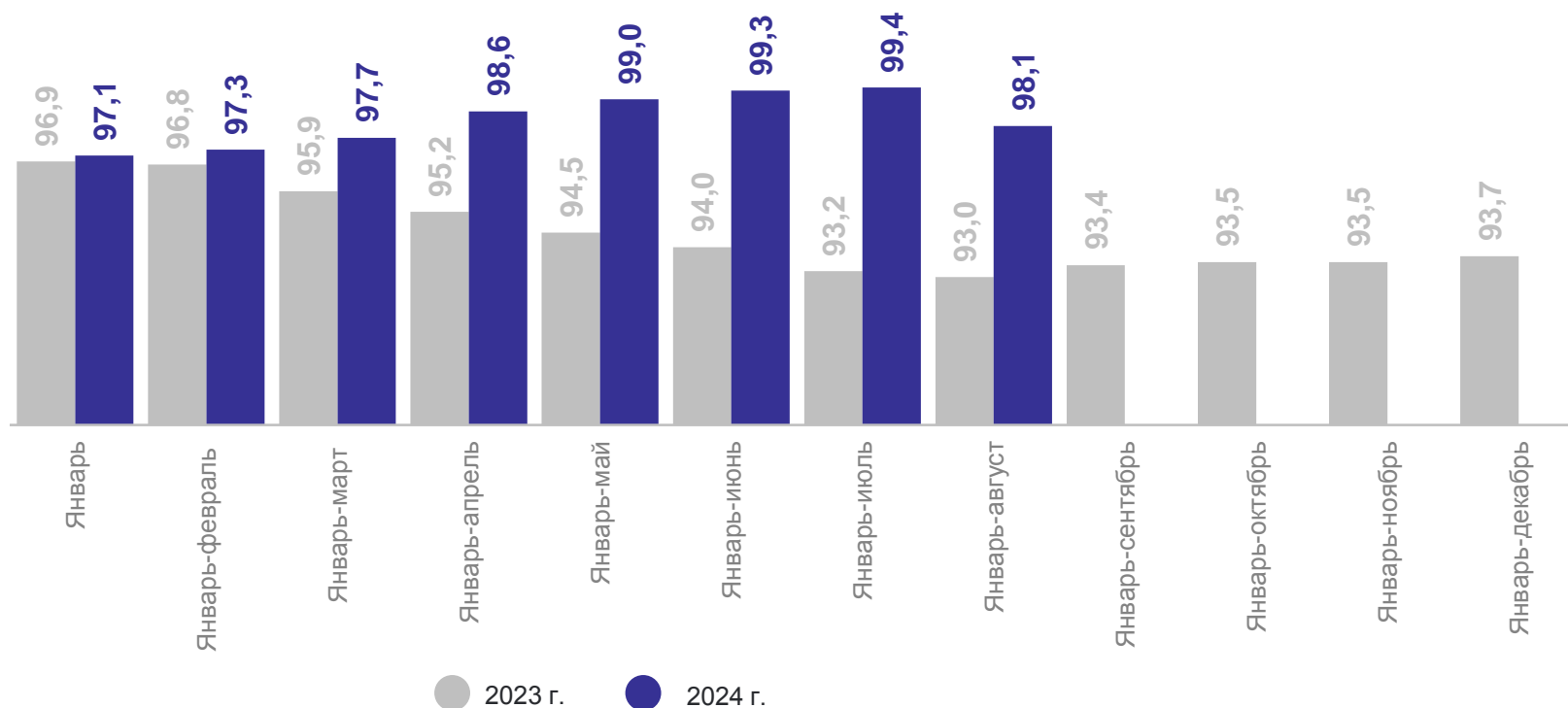
07.10.2024

Ненецкий автономный округ

СОДЕРЖАНИЕ

Индекс промышленного производства	3
Промышленное производство	4
Добыча полезных ископаемых	5
Обрабатывающие производства	6
Изменение индексов производства по отдельным видам обрабатывающих производств	7
Обеспечение электрической энергией, газом и паром; кондиционирование воздуха	8
Водоснабжение; водоотведение, организация сбора и утилизации отходов, деятельность по ликвидации загрязнений	9
Индекс промышленного производства по Северо-Западному федеральному округу	10
Объем отгруженных товаров собственного производства, выполненных работ и услуг собственными силами по видам экономической деятельности	11
Производство важнейших видов промышленной продукции	12

В % к соответствующему периоду предыдущего года



82,3%

август 2024 г. в % к июлю 2024 г.

88,7%

август 2024 г. в % к августу 2023 г.

98,1%

январь – август 2024 г.
в % к январю – августу 2023 г.

● Повышение ● Понижение

ПРОМЫШЛЕННОЕ ПРОИЗВОДСТВО

январь – август 2024 г. в % к январю – августу 2023 г.

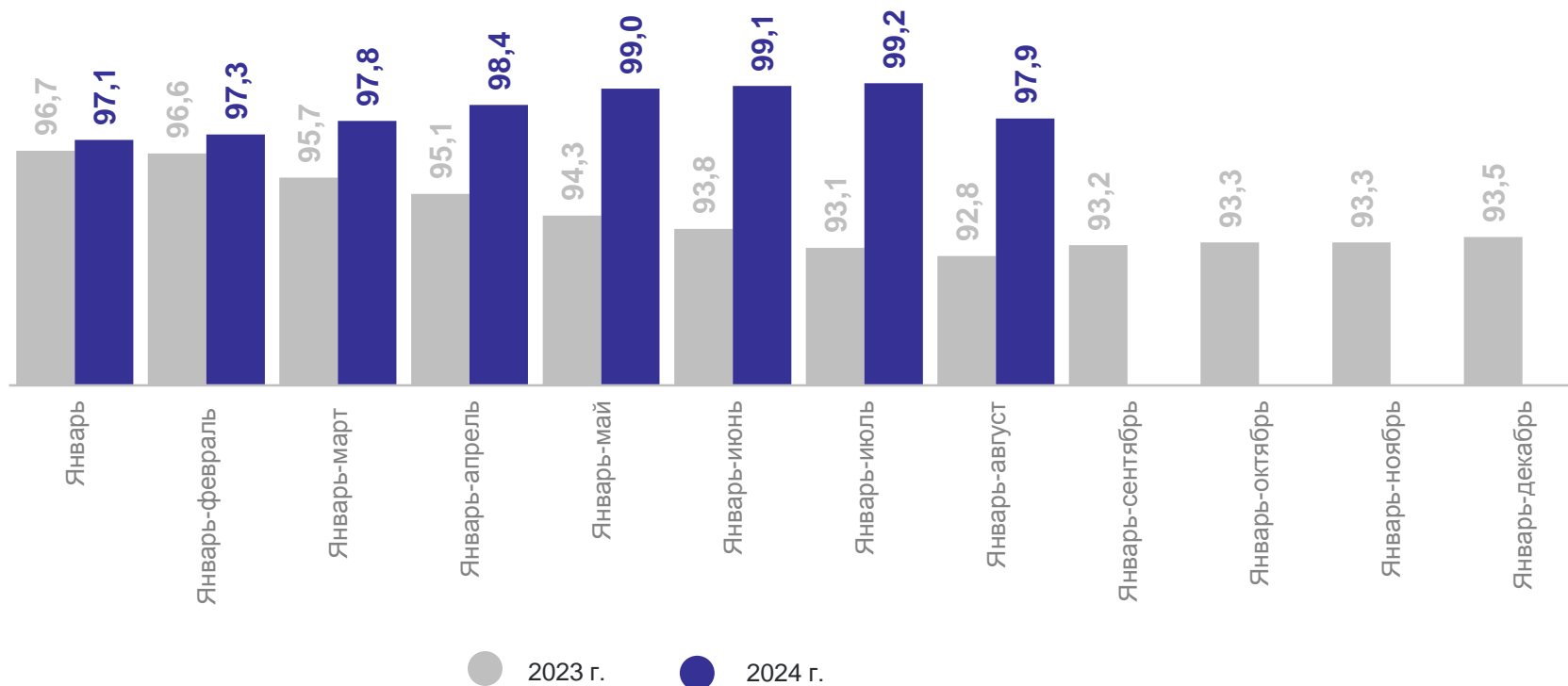
АРХАНГЕЛЬСКСТАТ



ДОБЫЧА ПОЛЕЗНЫХ ИСКОПАЕМЫХ

АРХАНГЕЛЬСКСТАТ

В % к соответствующему периоду предыдущего года



82,2%

август 2024 г. в % к июлю 2024 г.

88,5%

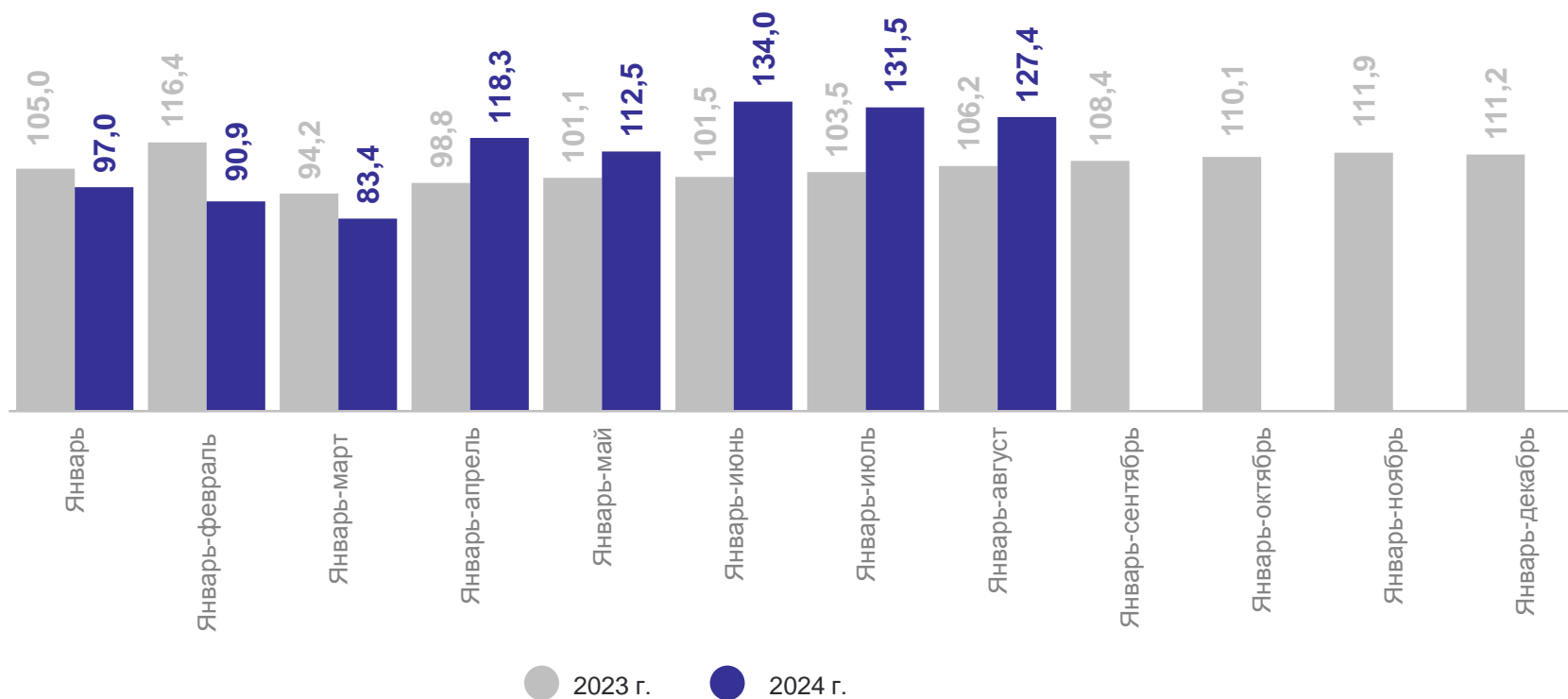
август 2024 г. в % к августу 2023 г.

97,9%

январь – август 2024 г.
в % к январю – августу 2023 г.

● Повышение ● Понижение

В % к соответствующему периоду предыдущего года



89,2%

август 2024 г. в % к июлю 2024 г.

97,5%

август 2024 г. в % к августу 2023 г.

127,4%

январь – август 2024 г.
в % к январю – августу 2023 г.

● Повышение ● Понижение

ИЗМЕНЕНИЕ ИНДЕКСОВ ПРОИЗВОДСТВА ПО ОТДЕЛЬНЫМ ВИДАМ ОБРАБАТЫВАЮЩИХ ПРОИЗВОДСТВ

АРХАНГЕЛЬСКСТАТ

январь – август 2024 г. в % к январю – августу 2023 г.

Производство
пищевых продуктов

96,5%

Производство резиновых
и пластмассовых изделий

100,0%

Производство напитков

100,0%

Производство прочей
неметаллической минеральной
продукции

в 1,9р.

Деятельность полиграфическая
и копирование носителей
информации

106,0%

Производство прочих
готовых изделий

95,7%

Ремонт и монтаж машин
и оборудования

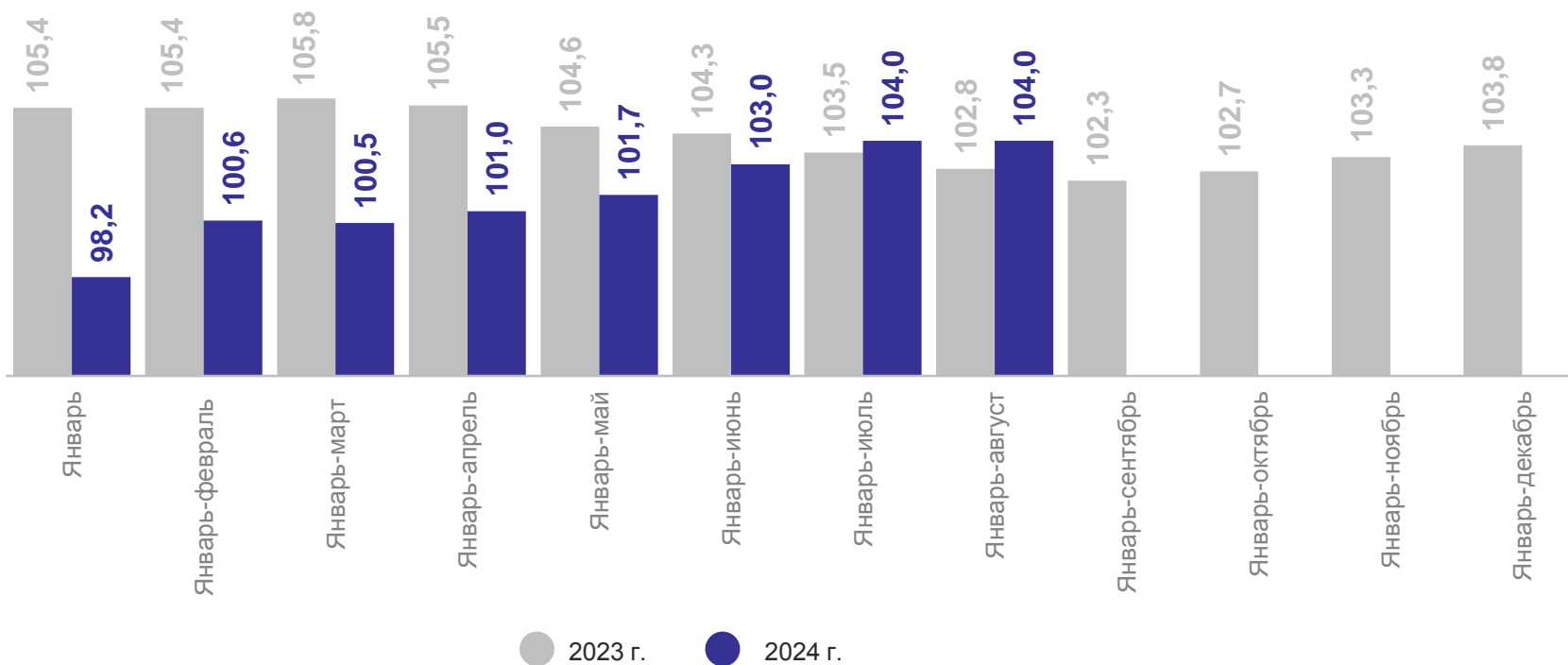
в 1,6р.

● Повышение ● Понижение

ОБЕСПЕЧЕНИЕ ЭЛЕКТРИЧЕСКОЙ ЭНЕРГИЕЙ, ГАЗОМ И ПАРОМ; КОНДИЦИОНИРОВАНИЕ ВОЗДУХА

АРХАНГЕЛЬСКСТАТ

В % к соответствующему периоду предыдущего года



90,2%

август 2024 г. в % к июлю 2024 г.

104,2%

август 2024 г. в % к августу 2023 г.

104,0%

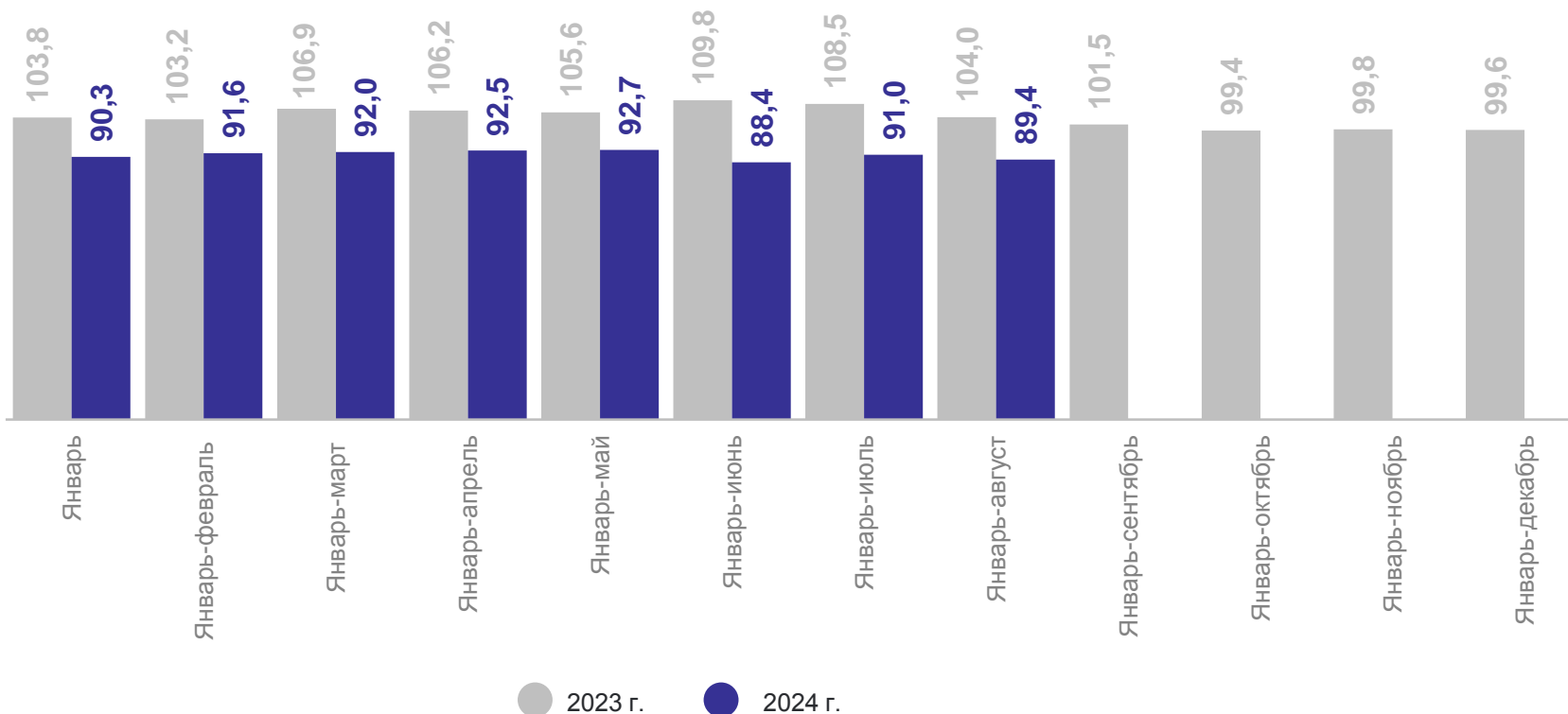
январь – август 2024 г.
в % к январю – августу 2023 г.

● Повышение ● Понижение

ВОДОСНАБЖЕНИЕ; ВОДООТВЕДЕНИЕ, ОРГАНИЗАЦИЯ СБОРА И УТИЛИЗАЦИИ ОТХОДОВ, ДЕЯТЕЛЬНОСТЬ ПО ЛИКВИДАЦИИ ЗАГРЯЗНЕНИЙ

АРХАНГЕЛЬСКСТАТ

В % к соответствующему периоду предыдущего года



75,2%

август 2024 г. в % к июлю 2024 г.

80,2%

август 2024 г. в % к августу 2023 г.

89,4%

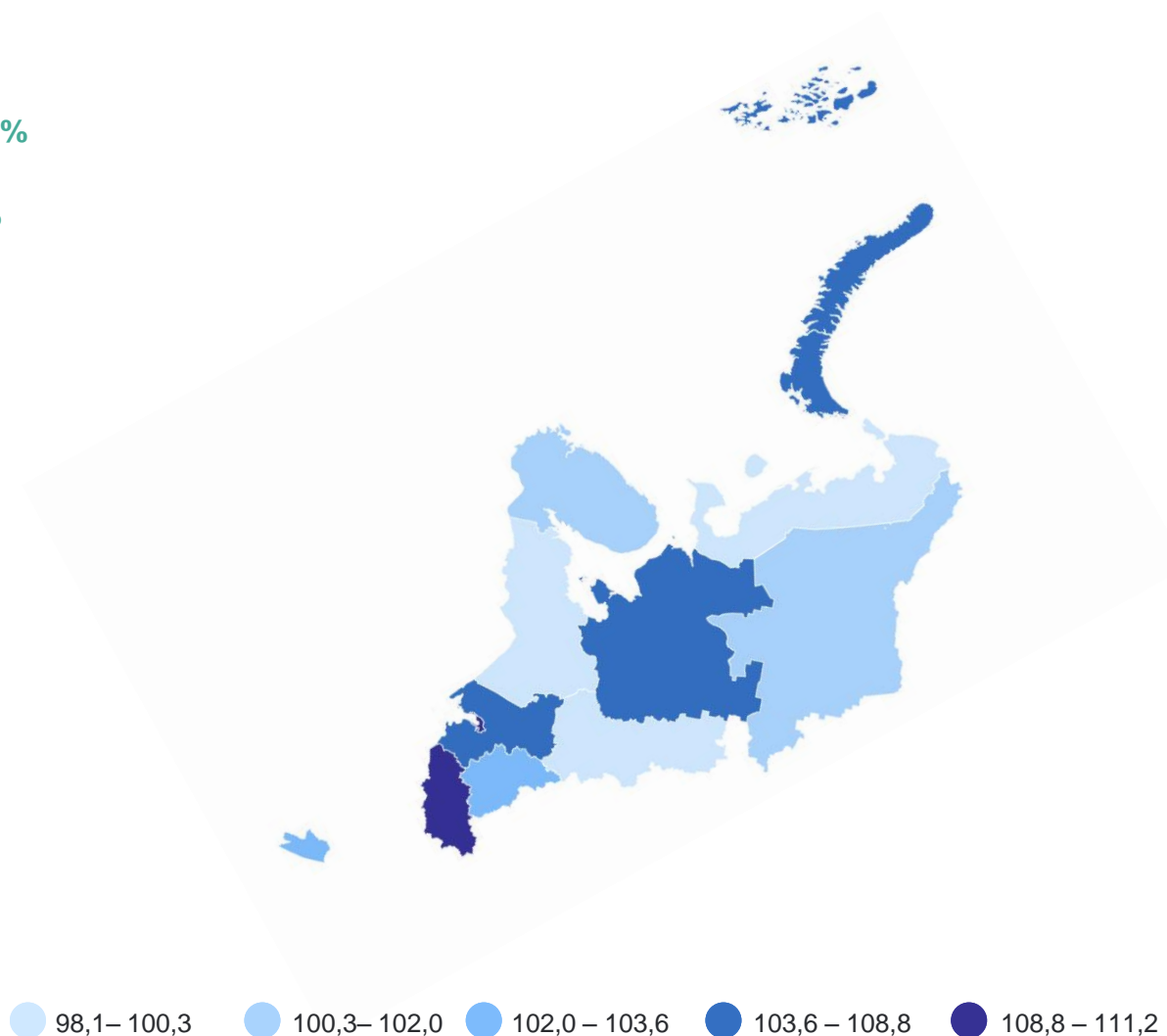
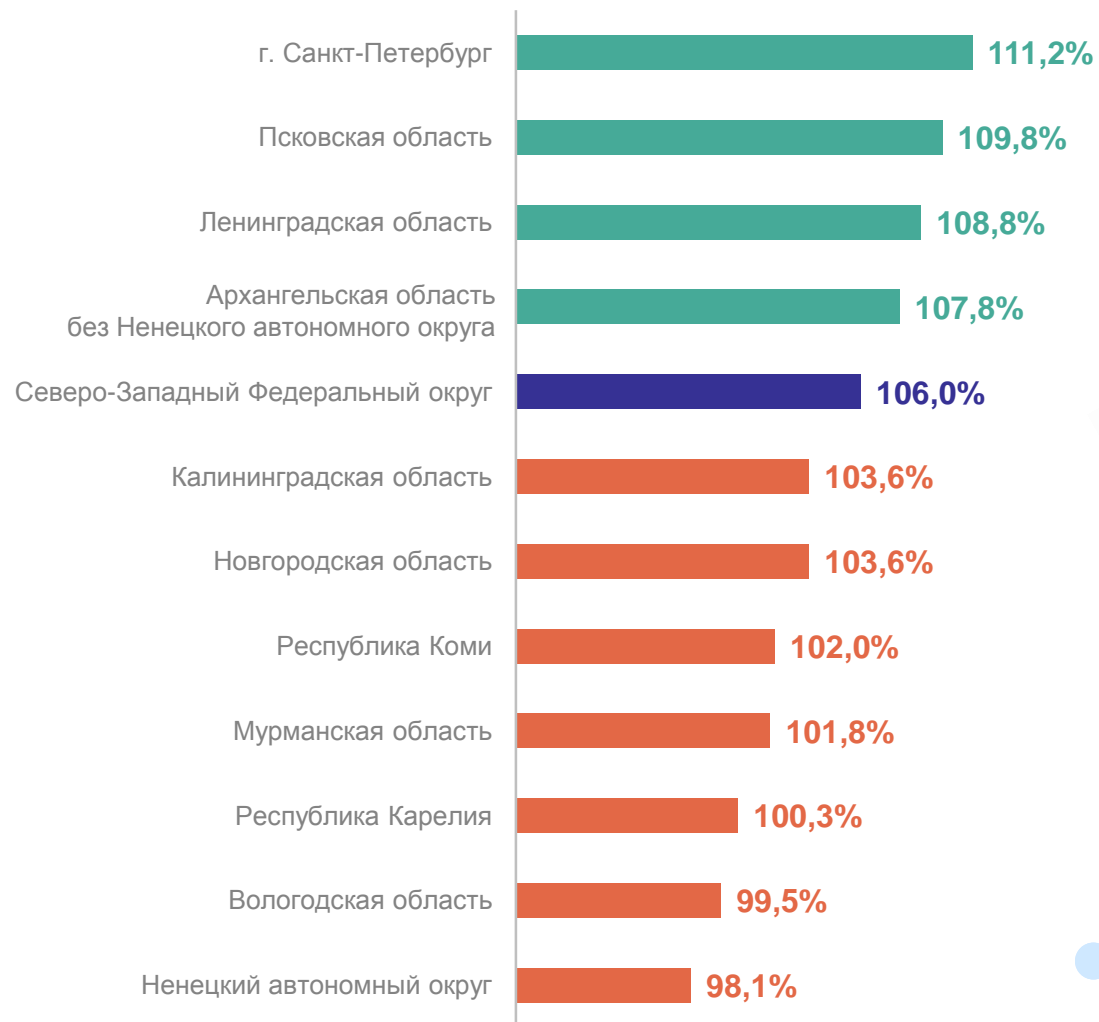
январь – август 2024 г.
в % к январю – августу 2023 г.

● Повышение ● Понижение

ИНДЕКС ПРОМЫШЛЕННОГО ПРОИЗВОДСТВА ПО СЕВЕРО-ЗАПАДНОМУ ФЕДЕРАЛЬНОМУ ОКРУГУ

АРХАНГЕЛЬСКСТАТ

январь – август 2024 г. в % к январю – августу 2023 г.



ОБЪЕМ ОТГРУЖЕННЫХ ТОВАРОВ СОБСТВЕННОГО ПРОИЗВОДСТВА, ВЫПОЛНЕННЫХ РАБОТ И УСЛУГ СОБСТВЕННЫМИ СИЛАМИ

АРХАНГЕЛЬСКСТАТ

январь – август 2024 г.; в % к январю – августу 2023 г.



Добыча полезных ископаемых

449 512,8 млн руб.
в 1,4р.



Обеспечение электрической энергией, газом и паром; кондиционирование воздуха

3 793,1 млн руб.
111,8%



Обрабатывающие производства

2 623,1 млн руб.
в 1,7р.



Водоснабжение; водоотведение, организация сбора и утилизации отходов, деятельность по ликвидации загрязнений

497,9 млн руб.
99,8%

● Повышение ● Понижение

ПРОИЗВОДСТВО ПИЩЕВОЙ ПРОДУКЦИИ

январь – август 2024 г.; в % к январю – августу 2023 г.

АРХАНГЕЛЬСКСТАТ



Оленина и мясо прочих животных семейства оленьих (оленьевых) и субпродукты пищевые замороженные, в том числе для детского питания

53,1 т
в 1,9р.



Рыба переработанная и консервированная, ракообразные и моллюски

408,2 т
99,4%



Полуфабрикаты мясные, мясосодержащие, охлажденные, замороженные

...
103,0%



Молоко, кроме сырого

409,4 т
84,6%

● Повышение ● Понижение

ПРОИЗВОДСТВО ПИЩЕВОЙ ПРОДУКЦИИ

АРХАНГЕЛЬСКСТАТ

январь – август 2024 г.; в % к январю – августу 2023 г.



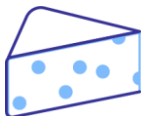
Сливки

8,3 т
96,4%



Масло сливочное
и пасты масляные

57,7 т
110,8%



Сыры; молокосодержащие
продукты с заменителем
молочного жира, произведенные
по технологии сыра; творог

144,8 т
111,2%



Изделия хлебобулочные
недлительного хранения

1 161,4 т
94,5%



Кондитерские
изделия

39,5 т
107,7%

● Повышение ● Понижение

ПРОИЗВОДСТВО ОТДЕЛЬНЫХ ВИДОВ ПРОМЫШЛЕННОЙ ПРОДУКЦИИ

январь – август 2024 г.; в % к январю – августу 2023 г.

АРХАНГЕЛЬСКСТАТ




Газ природный
и попутный

1 046,4 млн м³
107,0%



Электроэнергия

1 434,0 млн кВт·ч
105,6%



Пески природные

964,0 тыс. м³
в 1,6р.



Пар и горячая вода

507,1 тыс. Гкал
103,5%

 Повышение  Понижение