



УПРАВЛЕНИЕ ФЕДЕРАЛЬНОЙ СЛУЖБЫ
ГОСУДАРСТВЕННОЙ СТАТИСТИКИ
ПО АРХАНГЕЛЬСКОЙ ОБЛАСТИ
И НЕНЕЦКОМУ АВТОНОМНОМУ ОКРУГУ

ОПЕРАТИВНЫЕ ДАННЫЕ ПО ПРОМЫШЛЕННОМУ ПРОИЗВОДСТВУ

январь – сентябрь 2024 г.

12.11.2024

Ненецкий автономный округ

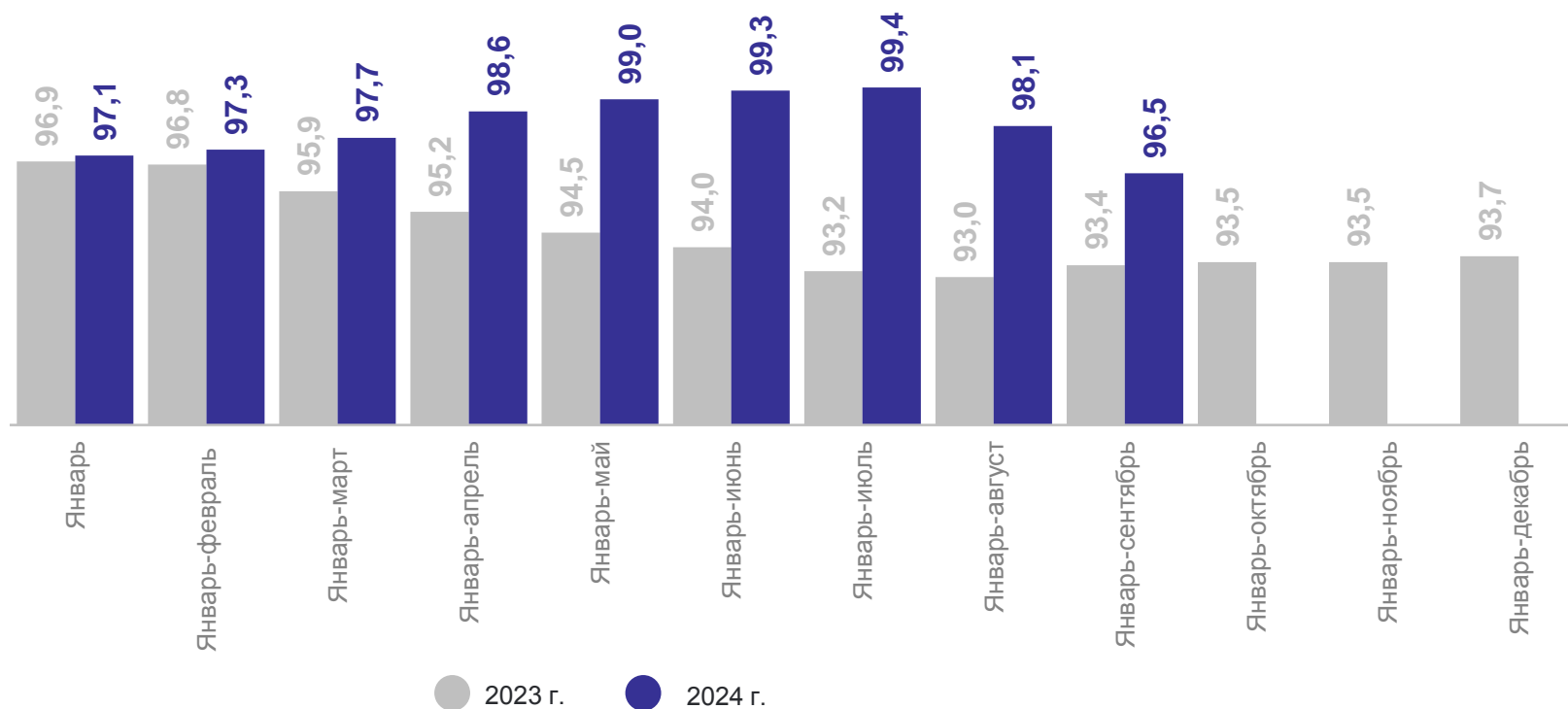
СОДЕРЖАНИЕ

Индекс промышленного производства	3
Промышленное производство	4
Добыча полезных ископаемых	5
Обрабатывающие производства	6
Изменение индексов производства по отдельным видам обрабатывающих производств	7
Обеспечение электрической энергией, газом и паром; кондиционирование воздуха	8
Водоснабжение; водоотведение, организация сбора и утилизации отходов, деятельность по ликвидации загрязнений	9
Индекс промышленного производства по Северо-Западному федеральному округу	10
Объем отгруженных товаров собственного производства, выполненных работ и услуг собственными силами по видам экономической деятельности	11
Производство важнейших видов промышленной продукции	12

ИНДЕКС ПРОМЫШЛЕННОГО ПРОИЗВОДСТВА

АРХАНГЕЛЬСКСТАТ

В % к соответствующему периоду предыдущего года



92,1%

сентябрь 2024 г. в % к августу 2024 г.

82,2%

сентябрь 2024 г. в % к сентябрю 2023 г.

96,5%

январь – сентябрь 2024 г.
в % к январю – сентябрю 2023 г.

● Повышение ● Понижение

ПРОМЫШЛЕННОЕ ПРОИЗВОДСТВО

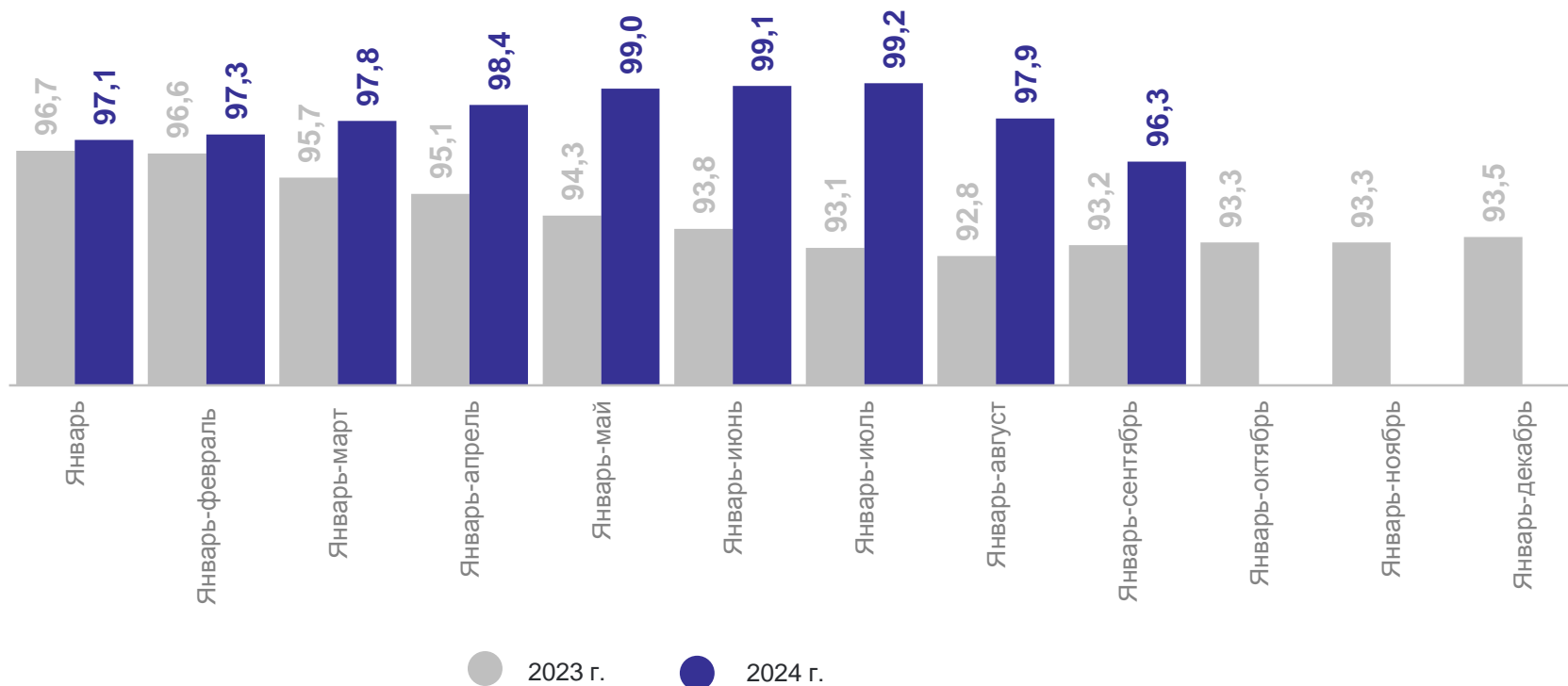
январь – сентябрь 2024 г. в % к январю – сентябрю 2023 г.

АРХАНГЕЛЬСКИИ СТАТ



ДОБЫЧА ПОЛЕЗНЫХ ИСКОПАЕМЫХ

В % к соответствующему периоду предыдущего года



91,9%

сентябрь 2024 г. в % к августу 2024 г.

82,0%

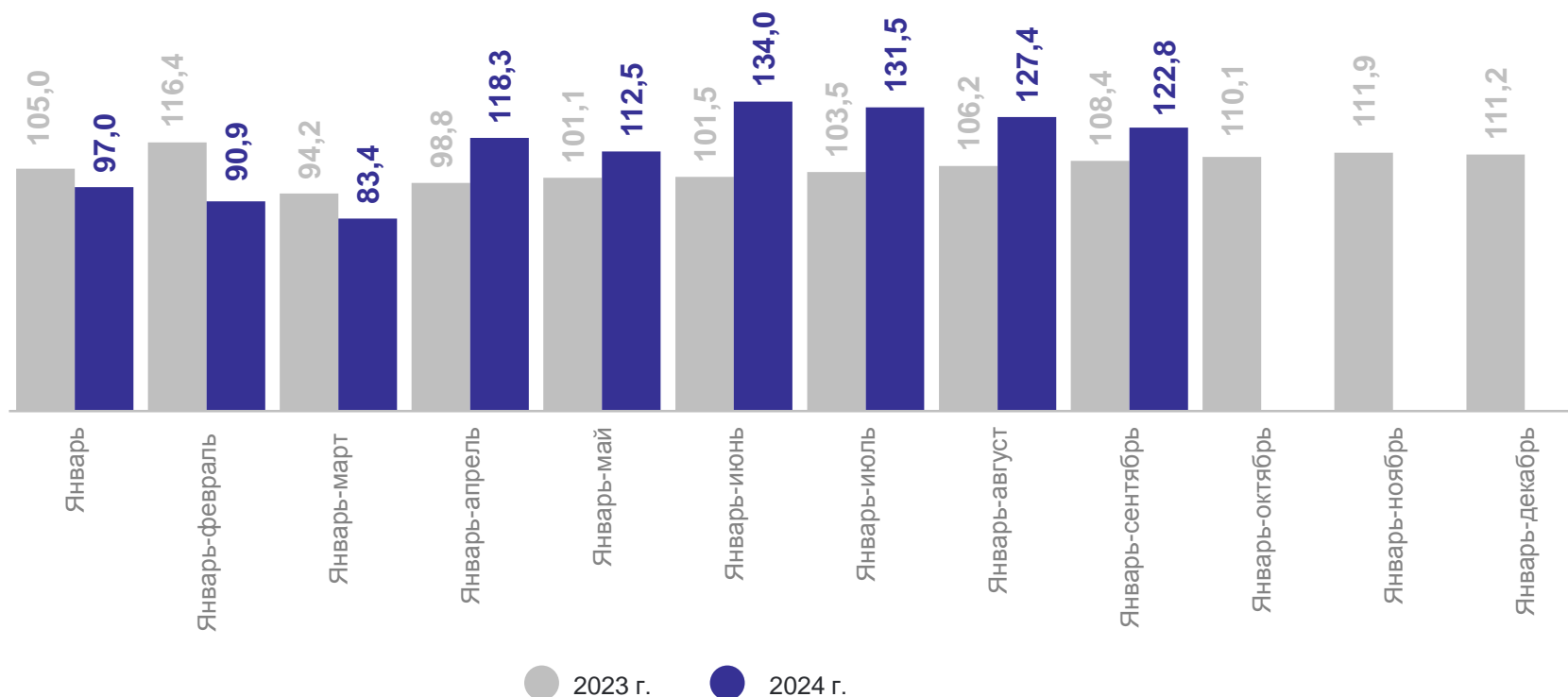
сентябрь 2024 г. в % к сентябрю 2023 г.

96,3%

январь – сентябрь 2024 г.
в % к январю – сентябрю 2023 г.

● Повышение ● Понижение

В % к соответствующему периоду предыдущего года



96,7%

сентябрь 2024 г. в % к августу 2024 г.

87,5%

сентябрь 2024 г. в % к сентябрю 2023 г.

122,8%

январь – сентябрь 2024 г.
в % к январю – сентябрю 2023 г.

● Повышение ● Понижение

ИЗМЕНЕНИЕ ИНДЕКСОВ ПРОИЗВОДСТВА ПО ОТДЕЛЬНЫМ ВИДАМ ОБРАБАТЫВАЮЩИХ ПРОИЗВОДСТВ

АРХАНГЕЛЬСКСТАТ

январь – сентябрь 2024 г. в % к январю – сентябрю 2023 г.

Производство пищевых продуктов

95,8%

Производство прочей неметаллической минеральной продукции

118,4%

Деятельность полиграфическая и копирование носителей информации

105,7%

Производство прочих готовых изделий

95,8%

Производство резиновых и пластмассовых изделий

100,0%

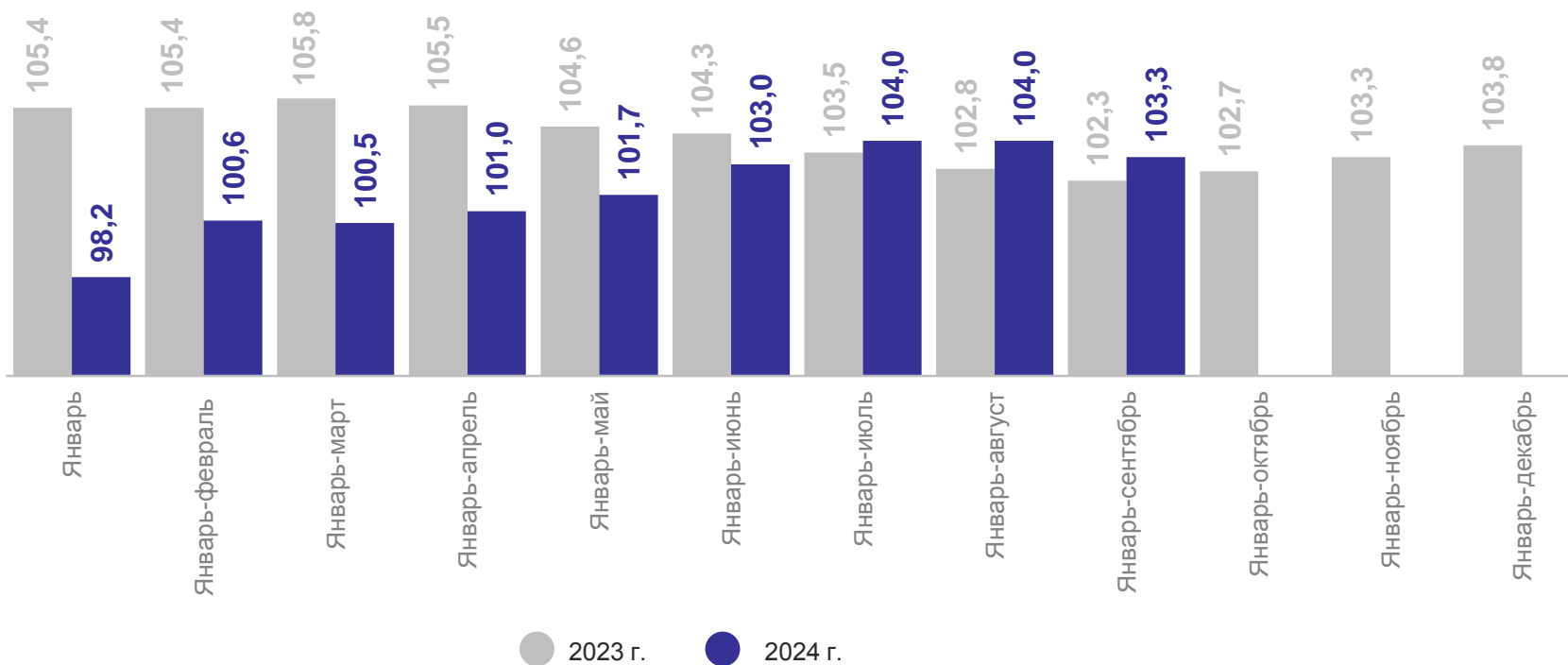
Ремонт и монтаж машин и оборудования

в 1,6р.

● Повышение ● Понижение

ОБЕСПЕЧЕНИЕ ЭЛЕКТРИЧЕСКОЙ ЭНЕРГИЕЙ, ГАЗОМ И ПАРОМ; КОНДИЦИОНИРОВАНИЕ ВОЗДУХА

В % к соответствующему периоду предыдущего года



110,4%

сентябрь 2024 г. в % к августу 2024 г.

96,0%

сентябрь 2024 г. в % к сентябрю 2023 г.

103,3%

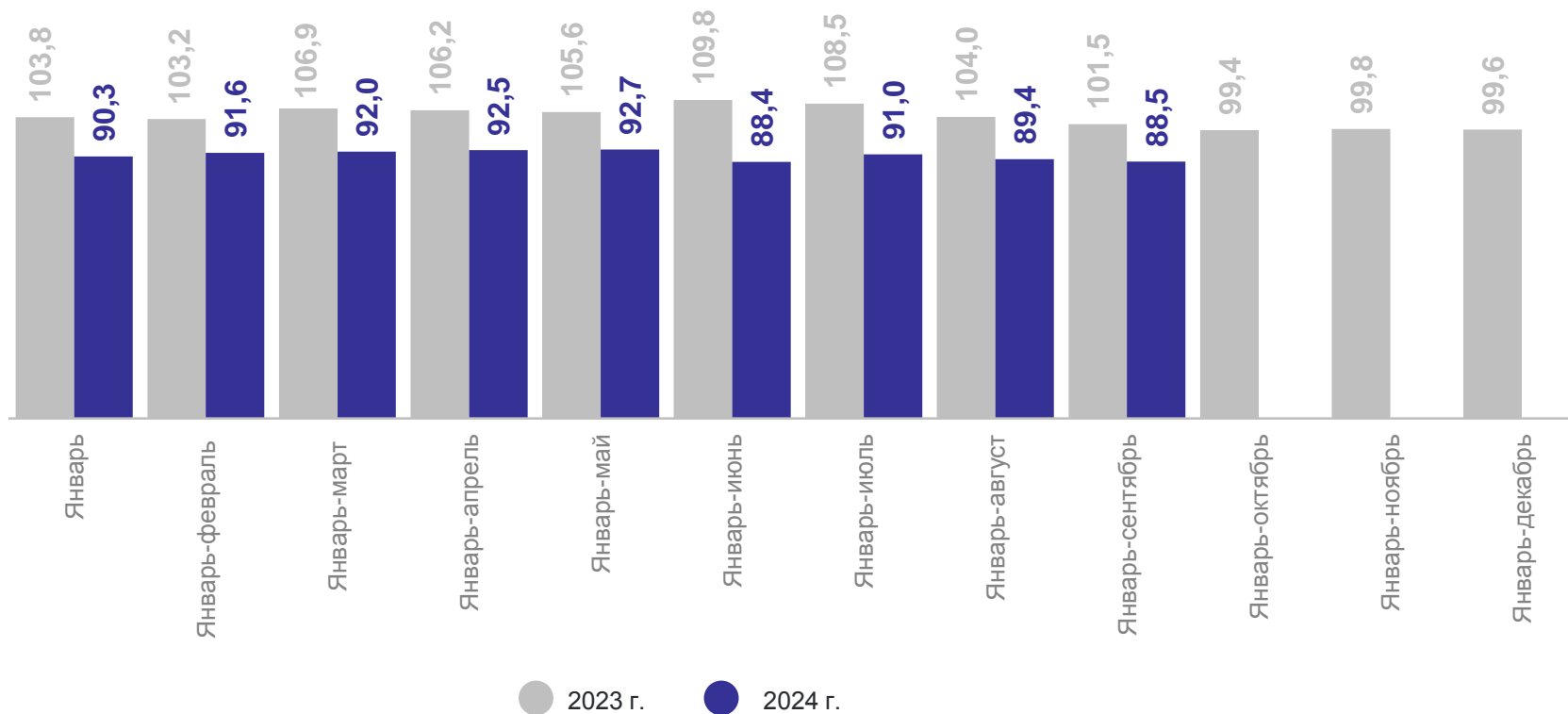
январь – сентябрь 2024 г.
в % к январю – сентябрю 2023 г.

● Повышение ● Понижение

ВОДОСНАБЖЕНИЕ; ВОДООТВЕДЕНИЕ, ОРГАНИЗАЦИЯ СБОРА И УТИЛИЗАЦИИ ОТХОДОВ, ДЕЯТЕЛЬНОСТЬ ПО ЛИКВИДАЦИИ ЗАГРЯЗНЕНИЙ

АРХАНГЕЛЬСКСТАТ

В % к соответствующему периоду предыдущего года



103,2%

сентябрь 2024 г. в % к августу 2024 г.

82,9%

сентябрь 2024 г. в % к сентябрю 2023 г.

88,5%

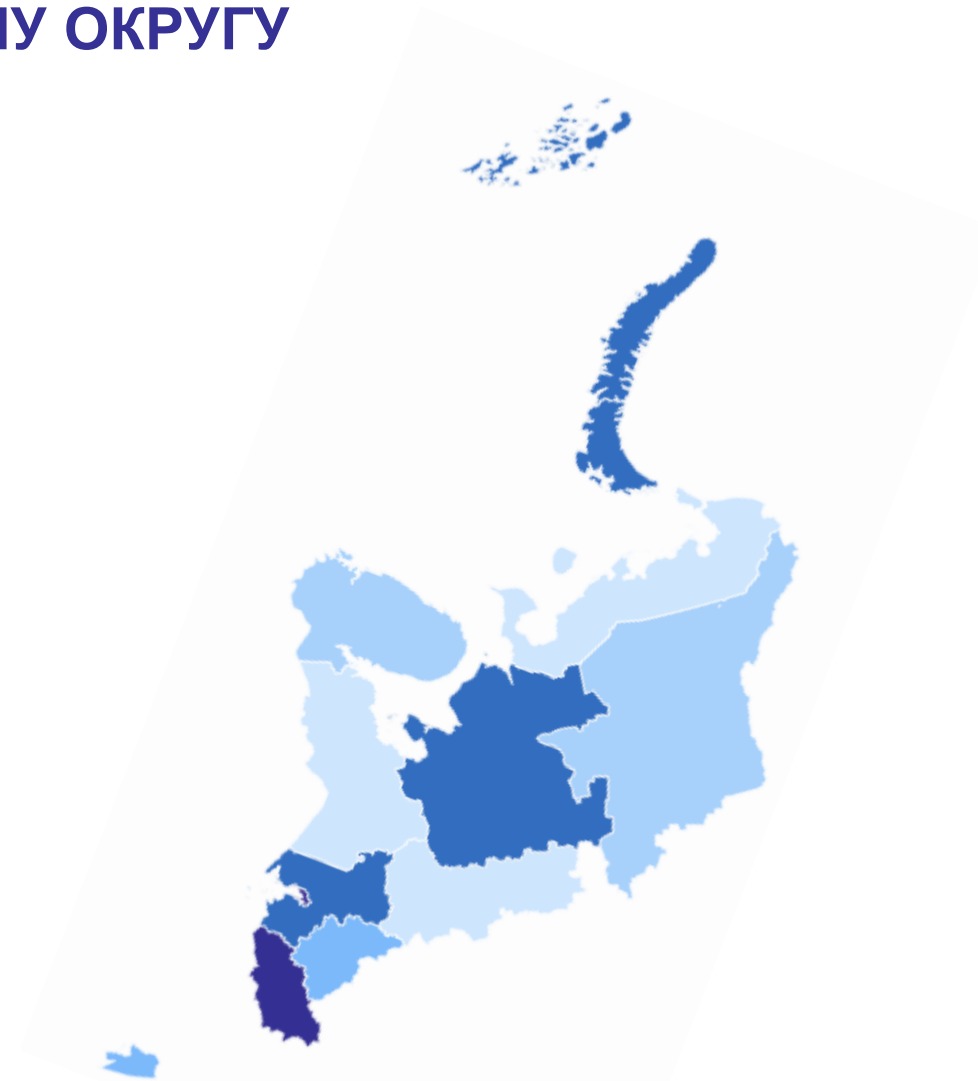
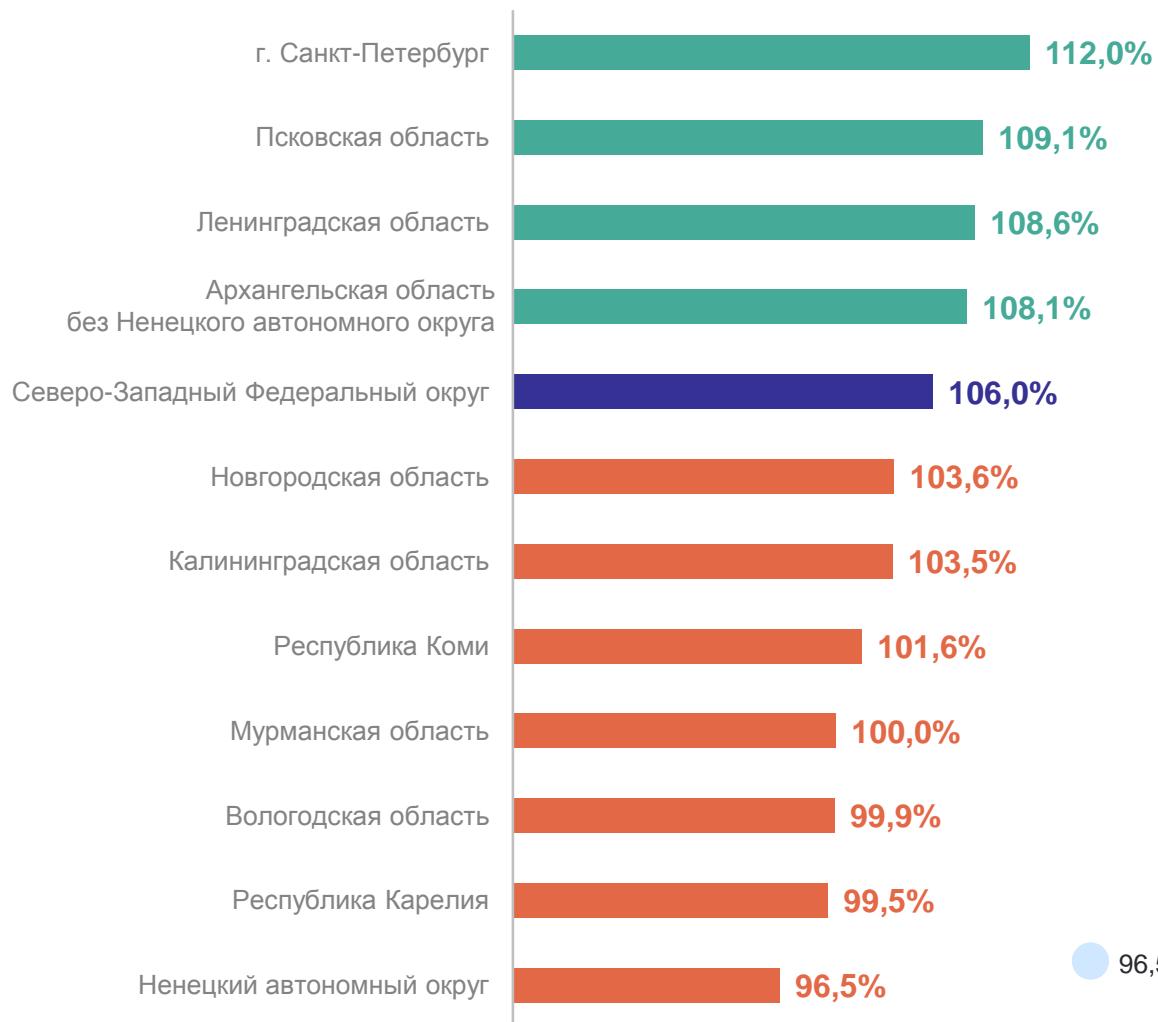
январь – сентябрь 2024 г.
в % к январю – сентябрю 2023 г.

● Повышение ● Понижение

ИНДЕКС ПРОМЫШЛЕННОГО ПРОИЗВОДСТВА ПО СЕВЕРО-ЗАПАДНОМУ ФЕДЕРАЛЬНОМУ ОКРУГУ

январь – сентябрь 2024 г. в % к январю – сентябрю 2023 г.

АРХАНГЕЛЬСКСТАТ



ОБЪЕМ ОТГРУЖЕННЫХ ТОВАРОВ СОБСТВЕННОГО ПРОИЗВОДСТВА, ВЫПОЛНЕННЫХ РАБОТ И УСЛУГ СОБСТВЕННЫМИ СИЛАМИ

январь – сентябрь 2024 г.

АРХАНГЕЛЬСКСТАТ



Добыча полезных ископаемых

487 644,4 млн руб.



Обеспечение электрической энергией, газом и паром; кондиционирование воздуха

4 147,7 млн руб.



Обрабатывающие производства

2 890,8 млн руб.



Водоснабжение; водоотведение, организация сбора и утилизации отходов, деятельность по ликвидации загрязнений

557,3 млн руб.

ПРОИЗВОДСТВО ПИЩЕВОЙ ПРОДУКЦИИ

январь – сентябрь 2024 г.; в % к январю – сентябрю 2023 г.

АРХАНГЕЛЬСКСТАТ



Оленина и мясо прочих животных семейства оленьих (оленьевых) и субпродукты пищевые замороженные, в том числе для детского питания

54,5 т
в 1,8р.



Рыба переработанная и консервированная, ракообразные и моллюски

445,6 т
102,7%



Полуфабрикаты мясные, мясосодержащие, охлажденные, замороженные

...
...



Молоко, кроме сырого

456,8 т
84,1%

● Повышение ● Понижение

ПРОИЗВОДСТВО ПИЩЕВОЙ ПРОДУКЦИИ

январь – сентябрь 2024 г.; в % к январю – сентябрю 2023 г.

АРХАНГЕЛЬСКСТАТ



Сливки

9,2 т
95,6%



Масло сливочное
и пасты масляные

64,2 т
111,5%



Сыры; молокосодержащие
продукты с заменителем
молочного жира, произведенные
по технологии сыра; творог

158,0 т
112,5%



Изделия хлебобулочные
недлительного хранения

1 311,6 т
94,1%

● Повышение ● Понижение

ПРОИЗВОДСТВО ОТДЕЛЬНЫХ ВИДОВ ПРОМЫШЛЕННОЙ ПРОДУКЦИИ

январь – сентябрь 2024 г.; в % к январю – сентябрю 2023 г.

АРХАНГЕЛЬСКСТАТ




Газ природный
и попутный

1 158,2 млн м³
106,7%



Электроэнергия

1 574,1 млн кВт·ч
104,7%



Пески природные

1 103,8 тыс. м³
в 1,6р.



Пар и горячая вода

548,9 тыс. Гкал
103,0%

 Повышение  Понижение