



УПРАВЛЕНИЕ ФЕДЕРАЛЬНОЙ СЛУЖБЫ  
ГОСУДАРСТВЕННОЙ СТАТИСТИКИ  
ПО АРХАНГЕЛЬСКОЙ ОБЛАСТИ  
И НЕНЕЦКОМУ АВТОНОМНОМУ ОКРУГУ

# ОПЕРАТИВНЫЕ ДАННЫЕ ПО ПРОМЫШЛЕННОМУ ПРОИЗВОДСТВУ

январь 2024 г.

05.03.2024

Архангельская область без Ненецкого автономного округа

# СОДЕРЖАНИЕ

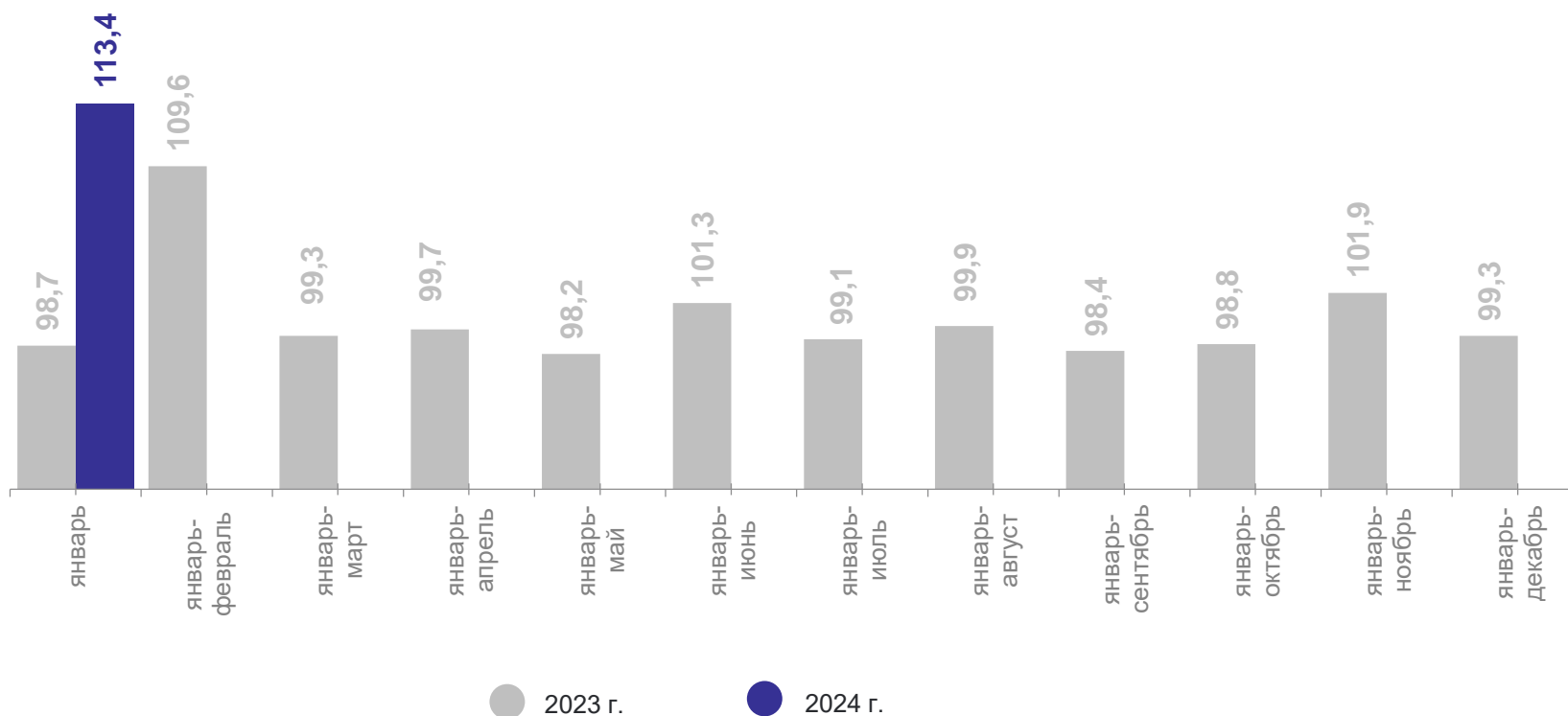
Индекс промышленного производства	3
Промышленное производство	4
Добыча полезных ископаемых	5
Обрабатывающие производства	6
Изменение индексов производства по отдельным видам обрабатывающих производств	7
Обеспечение электрической энергией, газом и паром; кондиционирование воздуха	8
Водоснабжение; водоотведение, организация сбора и утилизации отходов, деятельность по ликвидации загрязнений	9
Индекс промышленного производства по Северо-Западному федеральному округу	10
Объем отгруженных товаров собственного производства, выполненных работ и услуг собственными силами по видам экономической деятельности	11
Производство важнейших видов промышленной продукции	12

# ИНДЕКС ПРОМЫШЛЕННОГО ПРОИЗВОДСТВА

январь 2024 г.

АРХАНГЕЛЬСКСТАТ

в % к соответствующему периоду предыдущего года



95,5% ↓

январь 2024г. % к декабрю 2023 г.

113,4% ↑

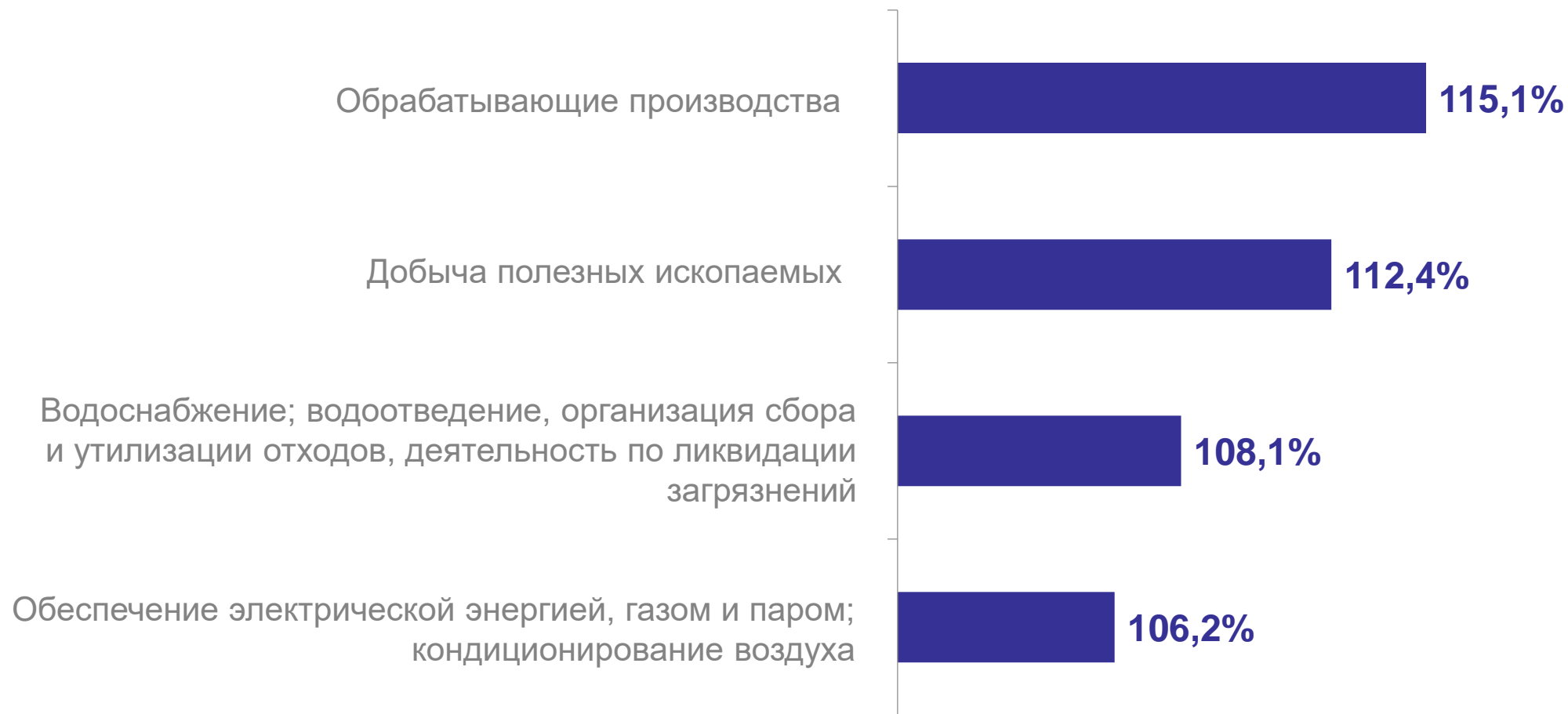
январь 2024 г. % к январю 2023 г.

● повышение ● понижение

# ПРОМЫШЛЕННОЕ ПРОИЗВОДСТВО

январь 2024 г. в % к январю 2023 г.

АРХАНГЕЛЬСКСТАТ



# ДОБЫЧА ПОЛЕЗНЫХ ИСКОПАЕМЫХ

январь 2024 г.

АРХАНГЕЛЬСКСТАТ

в % к соответствующему периоду предыдущего года



в 3,9р. ↑

январь 2024г. % к декабрю 2023 г.

112,4% ↑

январь 2024 г. % к январю 2023 г.

● повышение ● понижение

# ОБРАБАТЫВАЮЩИЕ ПРОИЗВОДСТВА

январь 2024 г.

АРХАНГЕЛЬСКСТАТ

в % к соответствующему периоду предыдущего года



**79,1% ↓**

январь 2024г. % к декабрю 2023 г.

**115,1% ↑**

январь 2024 г. % к январю 2023 г.

● повышение ● понижение

# ИЗМЕНЕНИЕ ИНДЕКСОВ ПРОИЗВОДСТВА ПО ОТДЕЛЬНЫМ ВИДАМ ОБРАБАТЫВАЮЩИХ ПРОИЗВОДСТВ

АРХАНГЕЛЬСКСТАТ

январь 2024 г. в % к январю 2023 г.

Производство пищевых продуктов

102,0% ↑

Производство готовых металлических изделий, кроме машин и оборудования

148,1% ↑

Обработка древесины и производство изделий из дерева и пробки, кроме мебели, производство изделий из соломки и материалов для плетения

111,0% ↑

Производство компьютеров, электронных и оптических изделий

42,3% ↓

Производство бумаги и бумажных изделий

110,4% ↑

Производство машин и оборудования, не включенных в другие группировки

59,0% ↓

Производство прочей неметаллической минеральной продукции

101,8% ↑

Ремонт и монтаж машин и оборудования

в 1,8р. ↑

● повышение

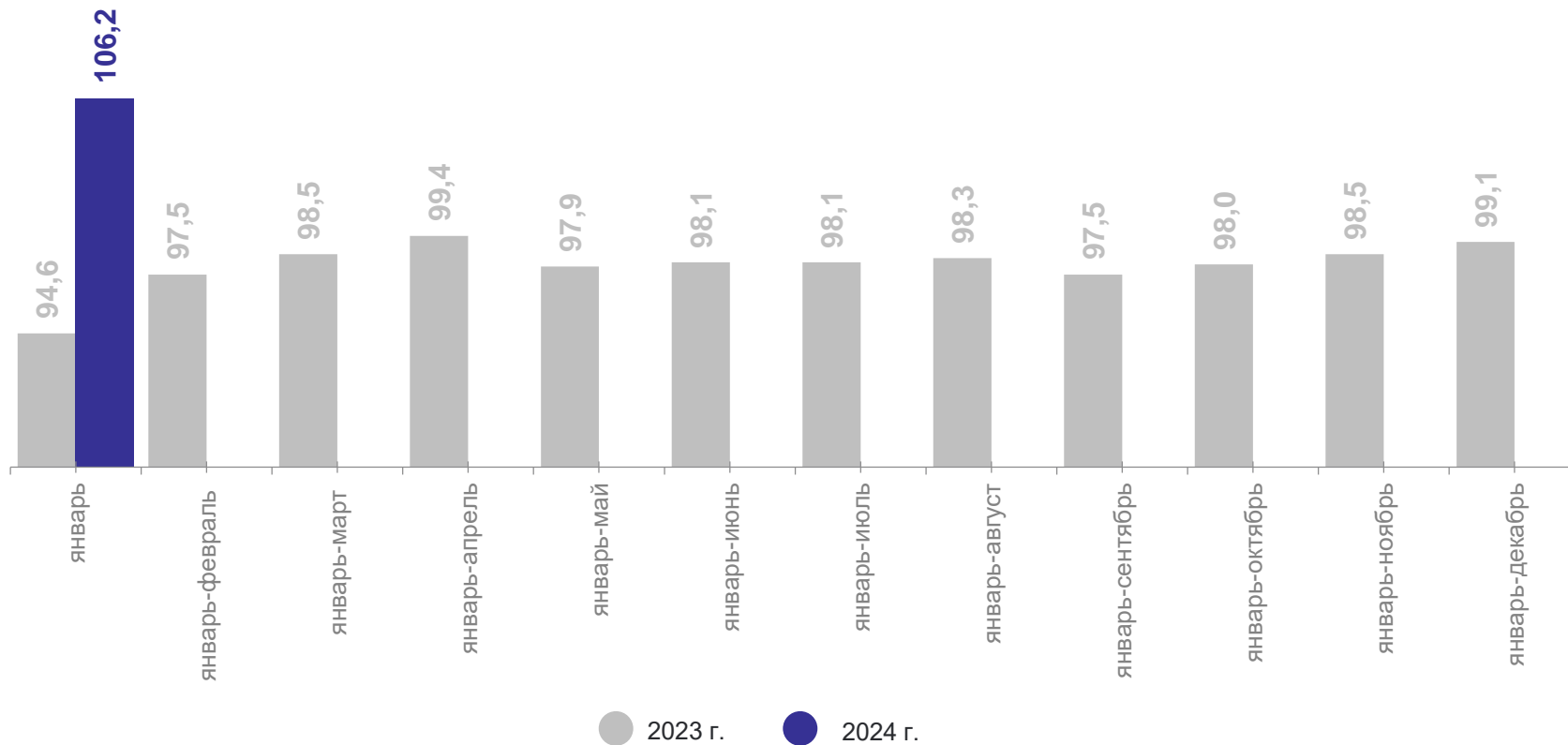
● понижение

# ОБЕСПЕЧЕНИЕ ЭЛЕКТРИЧЕСКОЙ ЭНЕРГИЕЙ, ГАЗОМ И ПАРОМ; КОНДИЦИОНИРОВАНИЕ ВОЗДУХА

январь 2024 г.

АРХАНГЕЛЬСКСТАТ

в % к соответствующему периоду предыдущего года



99,9% ↓

январь 2024г. % к декабрю 2023 г.

106,2% ↑

январь 2024 г. % к январю 2023 г.

● повышение

● понижение

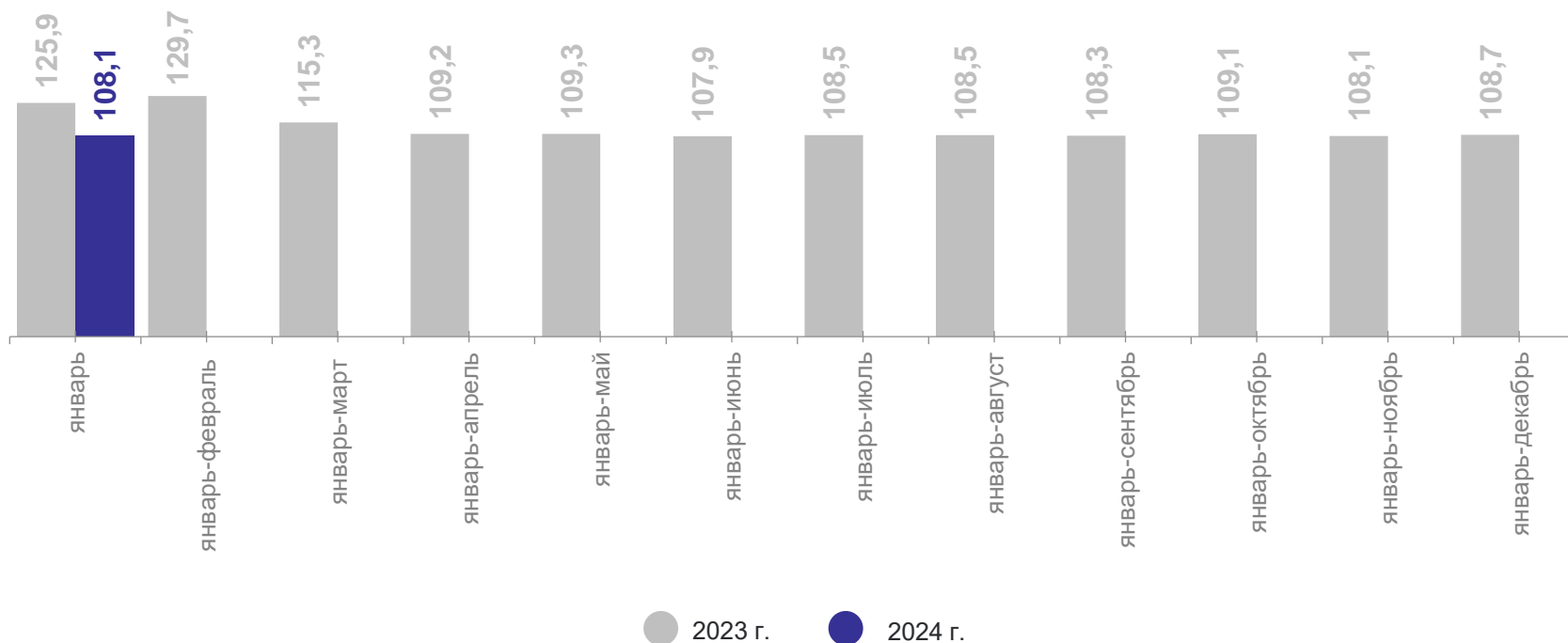


# ВОДОСНАБЖЕНИЕ; ВОДООТВЕДЕНИЕ, ОРГАНИЗАЦИЯ СБОРА И УТИЛИЗАЦИИ ОТХОДОВ, ДЕЯТЕЛЬНОСТЬ ПО ЛИКВИДАЦИИ ЗАГРЯЗНЕНИЙ

январь 2024 г.

АРХАНГЕЛЬСКСТАТ

в % к соответствующему периоду предыдущего года



102,4% ↑

январь 2024г. % к декабрю 2023 г.

108,1% ↑

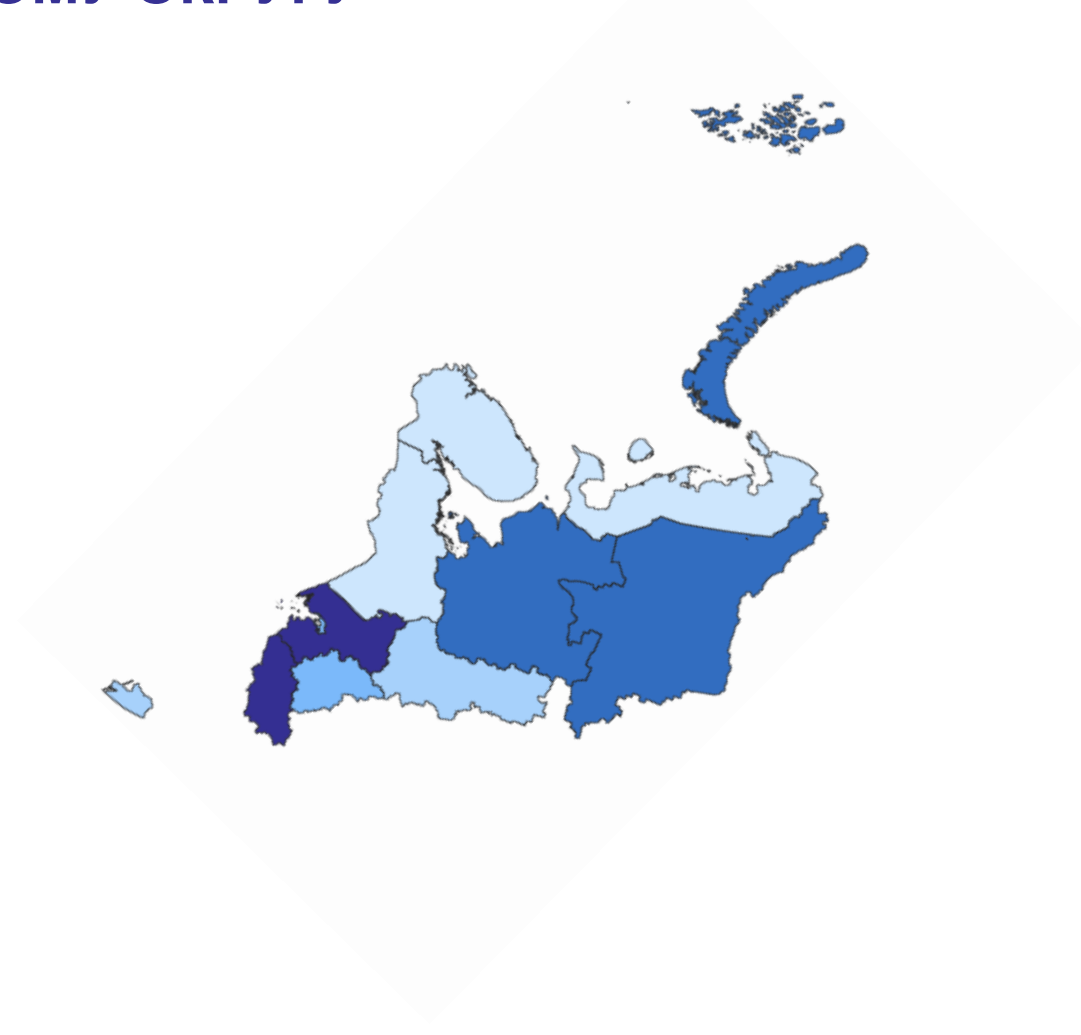
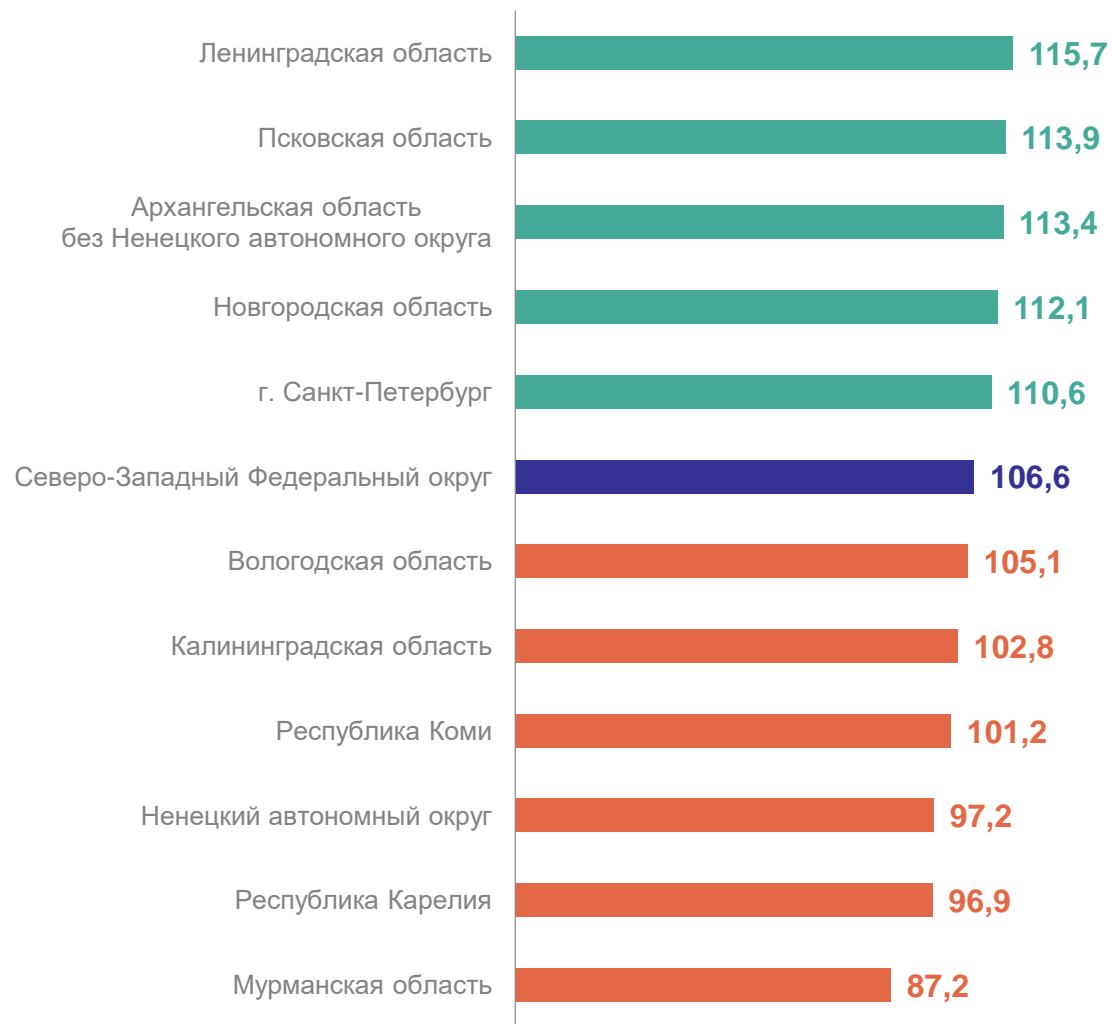
январь 2024 г. % к январю 2023 г.

● повышение ● понижение

# ИНДЕКС ПРОМЫШЛЕННОГО ПРОИЗВОДСТВА ПО СЕВЕРО-ЗАПАДНОМУ ФЕДЕРАЛЬНОМУ ОКРУГУ

январь 2024 г. в % к январь 2023 г.

АРХАНГЕЛЬСКСТАТ



# ОБЪЕМ ОТГРУЖЕННЫХ ТОВАРОВ СОБСТВЕННОГО ПРОИЗВОДСТВА, ВЫПОЛНЕННЫХ РАБОТ И УСЛУГ СОБСТВЕННЫМИ СИЛАМИ

Январь 2024 г.

АРХАНГЕЛЬСКСТАТ



Добыча полезных ископаемых

**4 363,9** млн руб.

**в 3,1 р. ↑**

к январю 2023 г.



Обеспечение электрической энергией, газом и паром; кондиционирование воздуха

**5 061,6** млн руб.

**107,6% ↑**

к январю 2023 г.



Обрабатывающие производства

**17 545,9** млн руб.

**134,6 ↑**

к январю 2023 г.



Водоснабжение; водоотведение, организация сбора и утилизации отходов, деятельность по ликвидации загрязнений

**847,4** млн руб.

**128,4% ↑**

к январю 2023 г.



повышение



понижение

# ПРОИЗВОДСТВО ПРОДУКЦИИ ЛЕСОПРОМЫШЛЕННОГО КОМПЛЕКСА

Январь 2024 г.

АРХАНГЕЛЬСКСТАТ



Пиломатериалы  
хвойных пород

**169,9** тыс. м<sup>3</sup>

**107,7%** ↑

к январю 2023 г.



Гранулы топливные (пеллеты)  
из отходов деревопереработки

**4 118,6** т

**69,9%** ↓

к январю 2023 г.



Пиломатериалы  
лиственных пород

**2,6** тыс. м<sup>3</sup>

**95,9%** ↓

к январю 2023 г.



Бумага и картон

**139 830,3** т

**111,4%** ↑

к январю 2023 г.



повышение

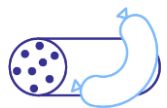


понижение

# ПРОИЗВОДСТВО ПИЩЕВОЙ ПРОДУКЦИИ

Январь 2024 г.

АРХАНГЕЛЬСКСТАТ



Изделия колбасные, включая изделия колбасные для детского питания

**689,1 т**  
**112,6% ↑**  
к январю 2023 г.



Молоко, кроме сырого

**2 563,6 т**  
**98,2% ↓**  
к январю 2023 г.



Рыба переработанная и консервированная, ракообразные и моллюски

**3 089,7 т**  
**106,5% ↑**  
к январю 2023 г.



Масло сливочное и пасты масляные

**148,2 т**  
**99,2% ↓**  
к январю 2023 г.



Изделия хлебобулочные недлительного хранения


**2 926,3 т**  
**95,8% ↓**  
к январю 2023 г.

● повышение ● понижение

# ПРОИЗВОДСТВО ОТДЕЛЬНЫХ ВИДОВ ПРОМЫШЛЕННОЙ ПРОДУКЦИИ

Январь 2024 г.

АРХАНГЕЛЬСКСТАТ



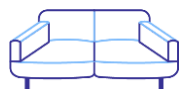
Пески природные

**101,7** тыс. м<sup>3</sup>  
**в 2,4 р. ↑**  
к январю 2023 г.



Электроэнергия

**666,7** млн кВт·ч  
**105,1% ↑**  
к январю 2023 г.



Кровати  
деревянные

**6 114** шт  
**в 2,2 р. ↑**  
к январю 2023 г.



Пар и горячая вода

**2 536,1** тыс. Гкал  
**107% ↑**  
к январю 2023 г.

● повышение ● понижение