



УПРАВЛЕНИЕ ФЕДЕРАЛЬНОЙ СЛУЖБЫ
ГОСУДАРСТВЕННОЙ СТАТИСТИКИ
ПО АРХАНГЕЛЬСКОЙ ОБЛАСТИ
И НЕНЕЦКОМУ АВТОНОМНОМУ ОКРУГУ

ОПЕРАТИВНЫЕ ДАННЫЕ ПО ПРОМЫШЛЕННОМУ ПРОИЗВОДСТВУ

январь – февраль 2024 г.

05.04.2024

Архангельская область без Ненецкого автономного округа

СОДЕРЖАНИЕ

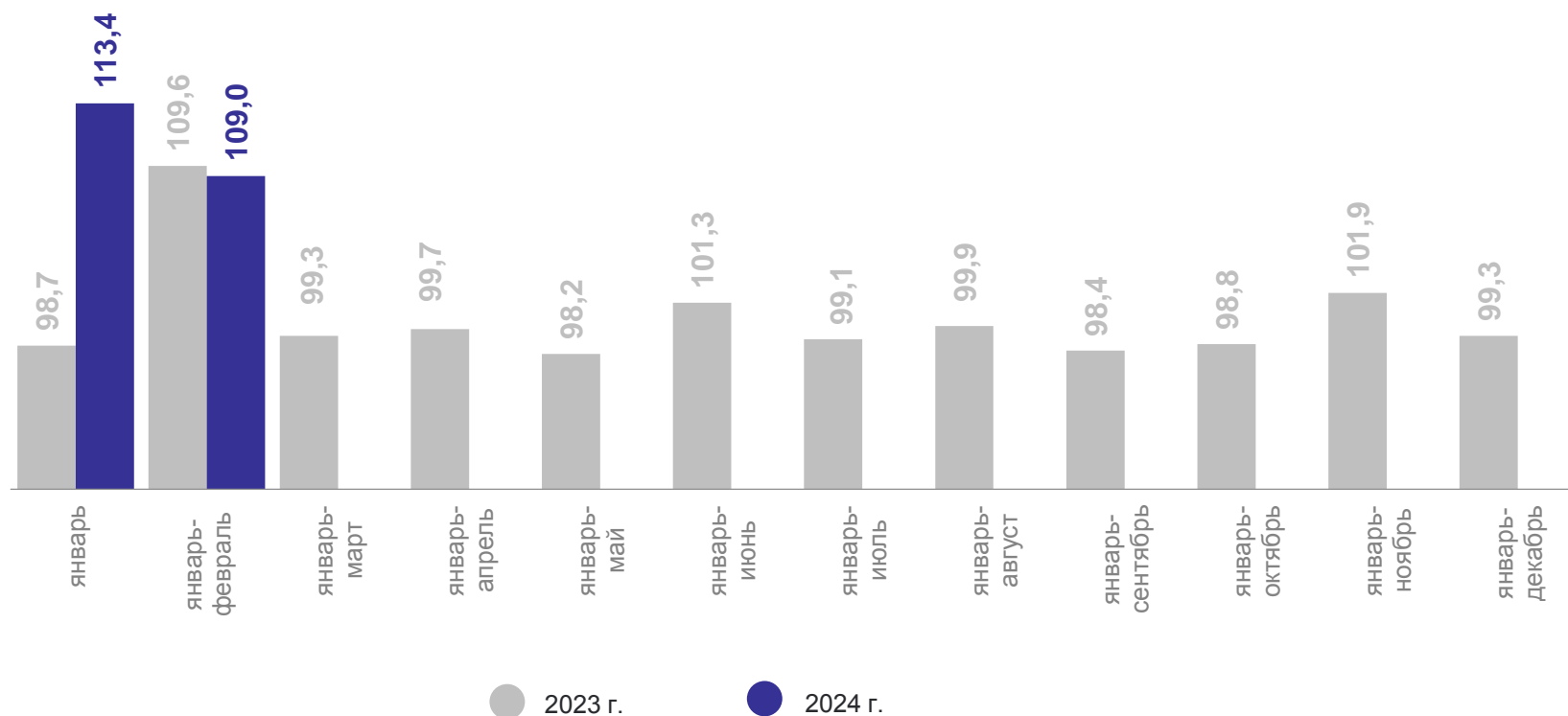
Индекс промышленного производства	3
Промышленное производство	4
Добыча полезных ископаемых	5
Обрабатывающие производства	6
Изменение индексов производства по отдельным видам обрабатывающих производств	7
Обеспечение электрической энергией, газом и паром; кондиционирование воздуха	8
Водоснабжение; водоотведение, организация сбора и утилизации отходов, деятельность по ликвидации загрязнений	9
Индекс промышленного производства по Северо-Западному федеральному округу	10
Объем отгруженных товаров собственного производства, выполненных работ и услуг собственными силами по видам экономической деятельности	11
Производство важнейших видов промышленной продукции	12

ИНДЕКС ПРОМЫШЛЕННОГО ПРОИЗВОДСТВА

январь – февраль 2024 г.

АРХАНГЕЛЬСКСТАТ

в % к соответствующему периоду предыдущего года



91,1% ↓

февраль 2024 г. в % к январю 2024 г.

104,6% ↑

февраль 2024 г. в % к февралю 2023 г.

109,0% ↑

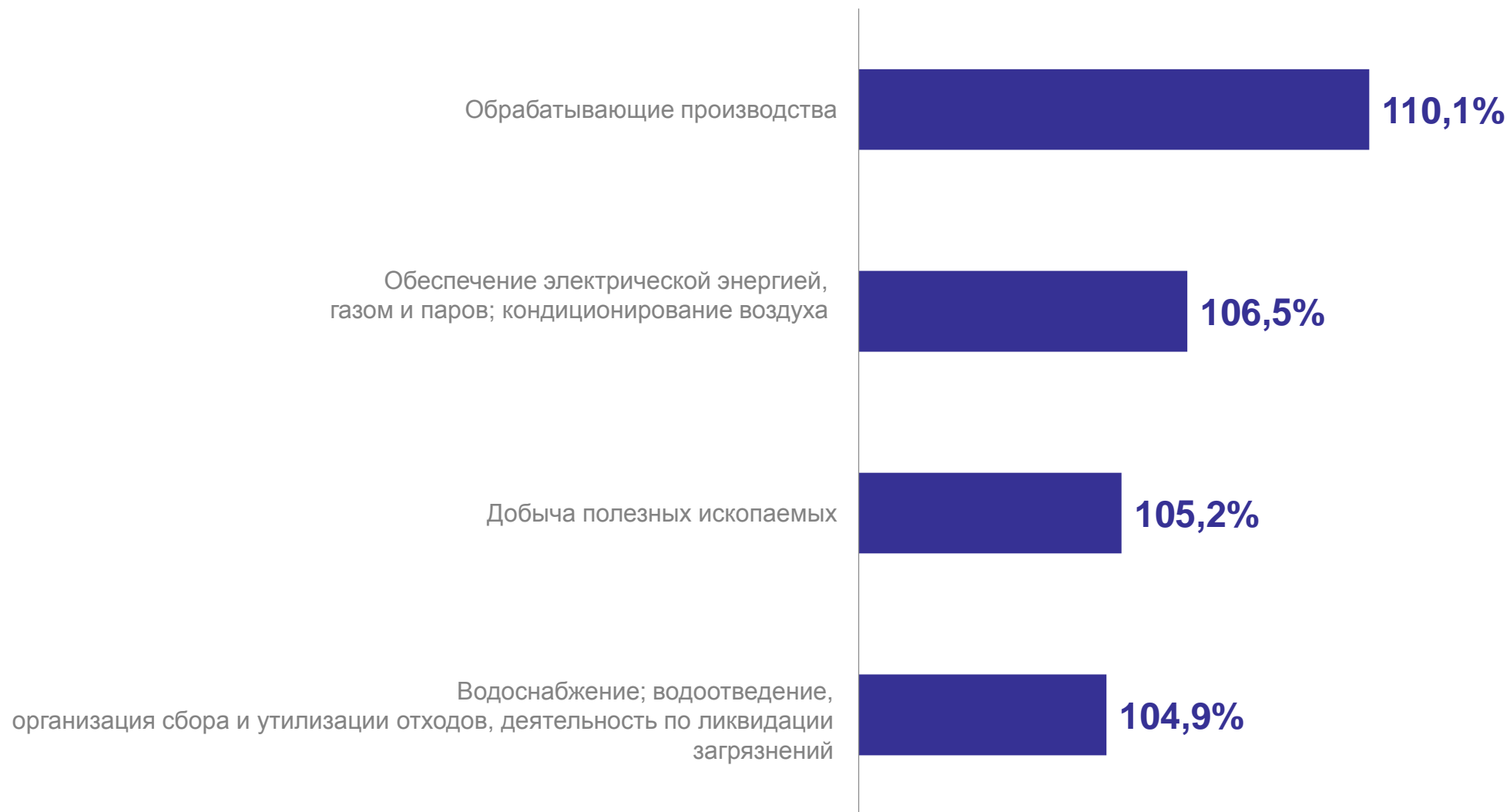
январь – февраль 2024 г.
в % к январю – февралю 2023 г.

● повышение ● понижение

ПРОМЫШЛЕННОЕ ПРОИЗВОДСТВО

январь – февраль 2024 г. в % к январю – февралю 2023 г.

АРХАНГЕЛЬСКСТАТ



ДОБЫЧА ПОЛЕЗНЫХ ИСКОПАЕМЫХ

январь – февраль 2024 г.

АРХАНГЕЛЬСКСТАТ

в % к соответствующему периоду предыдущего года



16,0% ↓

февраль 2024 г. в % к январю 2024 г.

75,2% ↓

февраль 2024 г. в % к февралю 2023 г.

105,2% ↑

январь – февраль 2024 г.
в % к январю – февралю 2023 г.

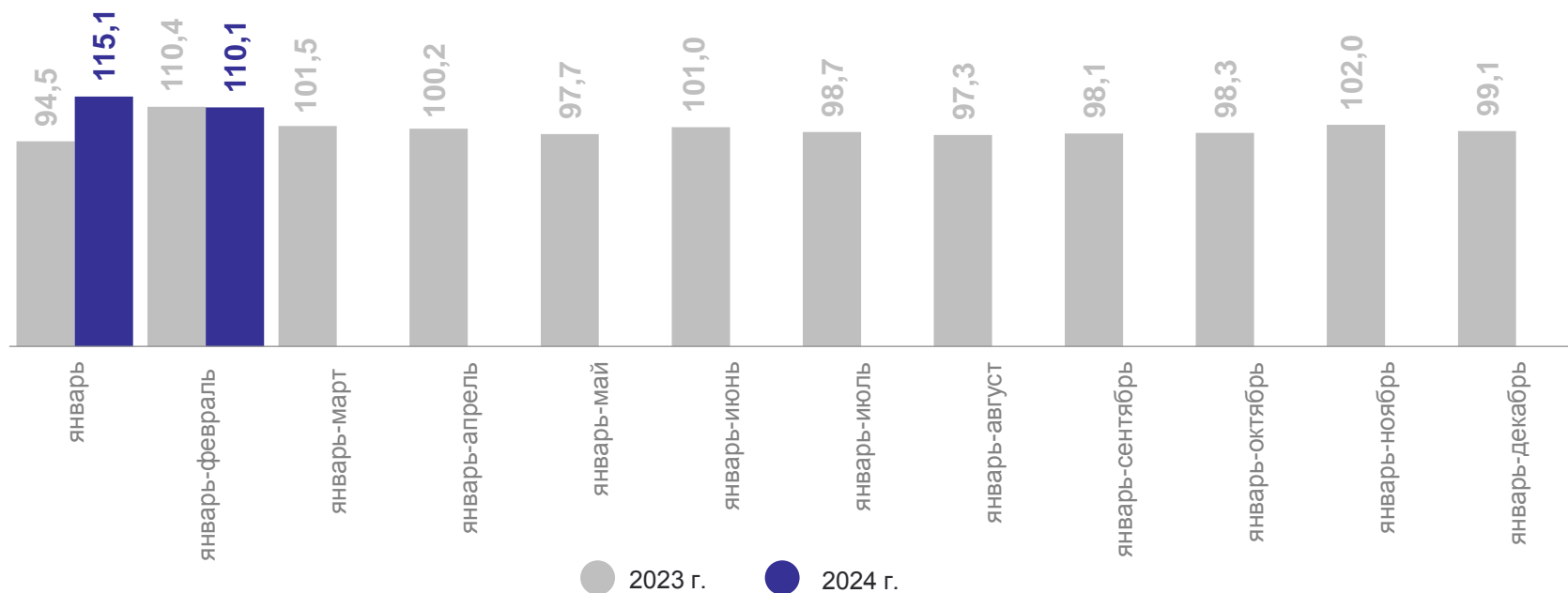
● повышение ● понижение

ОБРАБАТЫВАЮЩИЕ ПРОИЗВОДСТВА

январь – февраль 2024 г.

АРХАНГЕЛЬСКСТАТ

в % к соответствующему периоду предыдущего года



108,4% ↑

февраль 2024 г. в % к январю 2024 г.

106,0% ↑

февраль 2024 г. в % к февралю 2023 г.

110,1% ↑

январь – февраль 2024 г.
в % к январю – февралю 2023 г.

● повышение ● понижение

ИЗМЕНЕНИЕ ИНДЕКСОВ ПРОИЗВОДСТВА ПО ОТДЕЛЬНЫМ ВИДАМ ОБРАБАТЫВАЮЩИХ ПРОИЗВОДСТВ

АРХАНГЕЛЬСКСТАТ

январь – февраль 2024 г. в % к январю – февралю 2023 г.

Производство пищевых продуктов

102,9% ↑

Производство готовых металлических изделий, кроме машин и оборудования

12,4% ↓

Обработка древесины и производство изделий из дерева и пробки, кроме мебели, производство изделий из соломки и материалов для плетения

103,5% ↑

Производство компьютеров, электронных и оптических изделий

108,9% ↑

Производство бумаги и бумажных изделий

107,8% ↑

Производство машин и оборудования, не включенных в другие группировки

60,6% ↓

Производство прочей неметаллической минеральной продукции

101,3% ↑

Ремонт и монтаж машин и оборудования

76,0% ↓

● повышение

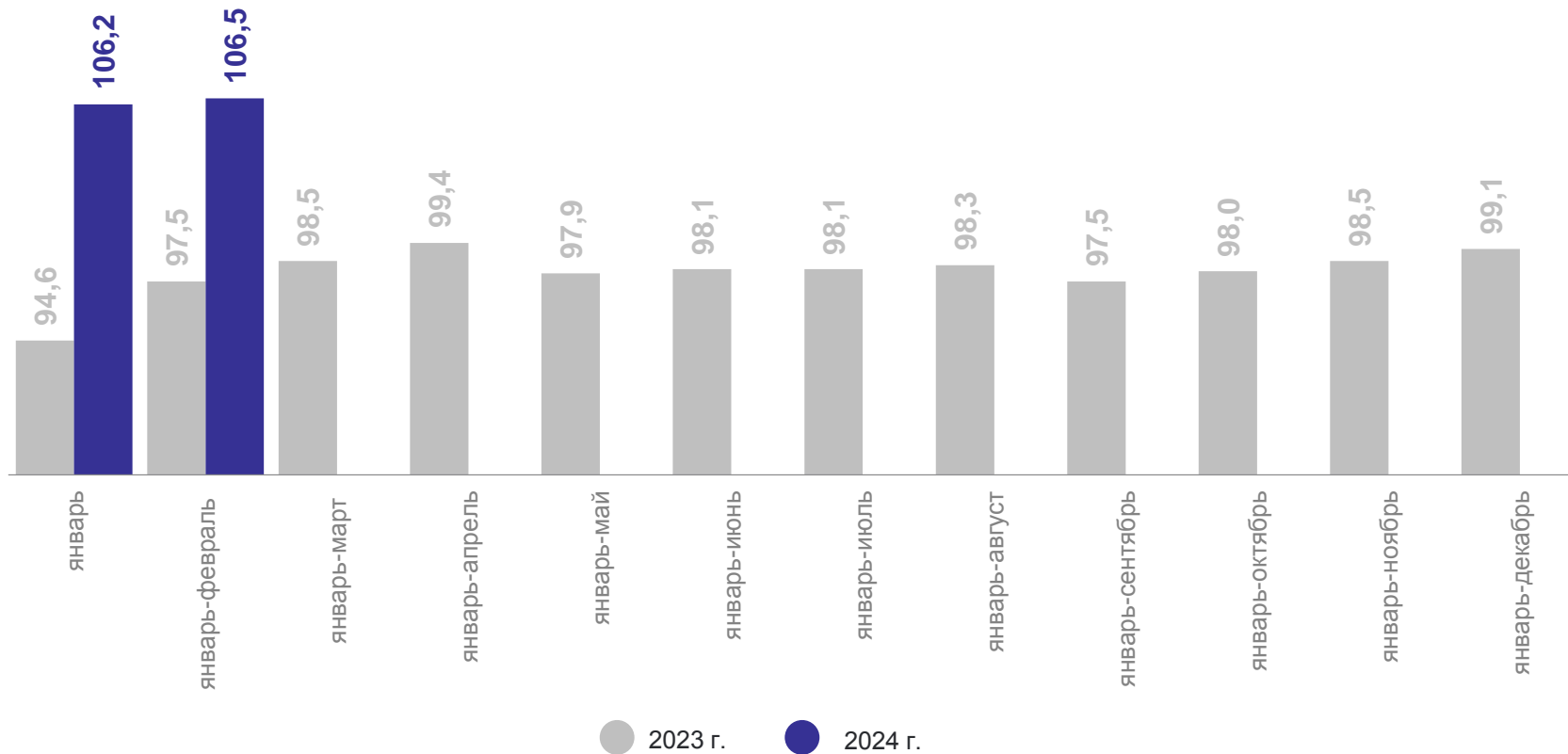
● понижение

ОБЕСПЕЧЕНИЕ ЭЛЕКТРИЧЕСКОЙ ЭНЕРГИЕЙ, ГАЗОМ И ПАРОМ; КОНДИЦИОНИРОВАНИЕ ВОЗДУХА

январь – февраль 2024 г.

АРХАНГЕЛЬСКСТАТ

в % к соответствующему периоду предыдущего года



93,0% ↓

февраль 2024 г. в % к январю 2024 г.

106,8% ↑

февраль 2024 г. в % к февралю 2023 г.

106,5% ↑

январь – февраль 2024 г.
в % к январю – февралю 2023 г.

● повышение

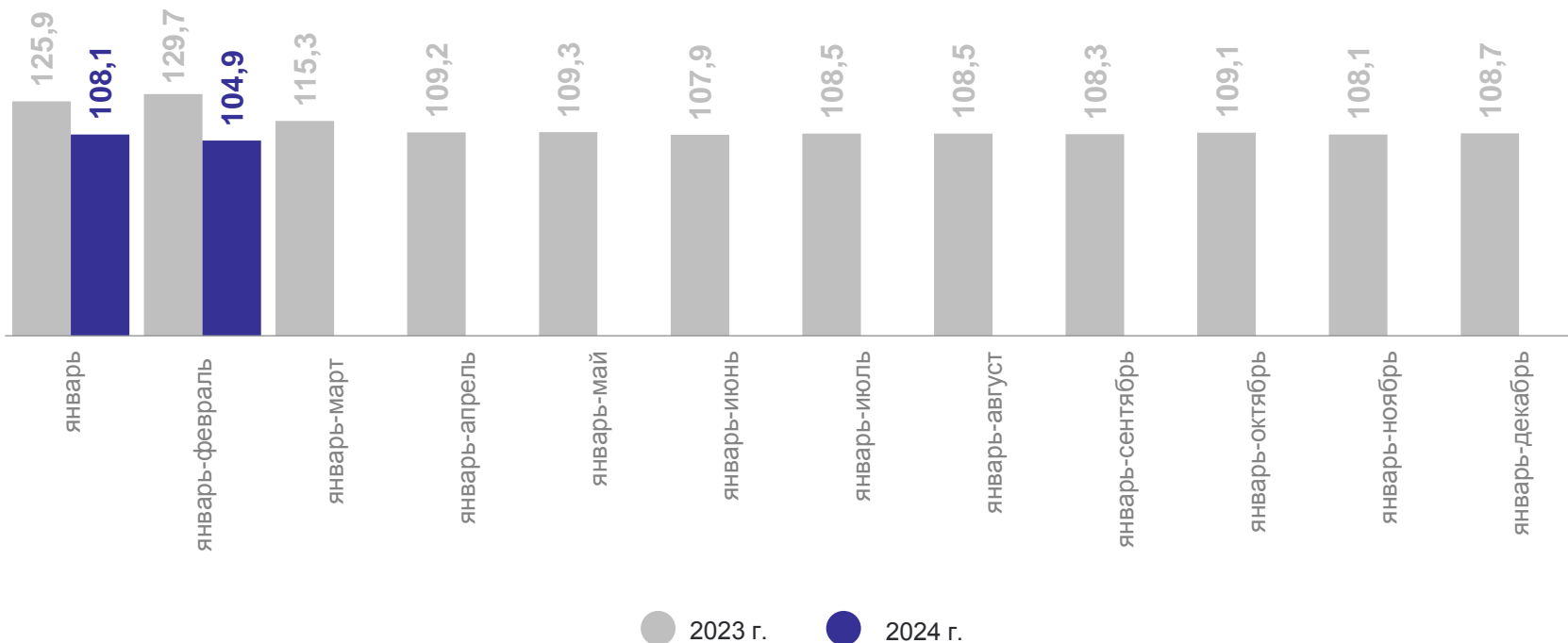
● понижение

ВОДОСНАБЖЕНИЕ; ВОДООТВЕДЕНИЕ, ОРГАНИЗАЦИЯ СБОРА И УТИЛИЗАЦИИ ОТХОДОВ, ДЕЯТЕЛЬНОСТЬ ПО ЛИКВИДАЦИИ ЗАГРЯЗНЕНИЙ

январь – февраль 2024 г.

АРХАНГЕЛЬСКСТАТ

в % к соответствующему периоду предыдущего года



99,9% ↓

февраль 2024 г. в % к январю 2024 г.

101,9% ↑

февраль 2024 г. в % к февралю 2023 г.

104,9% ↑

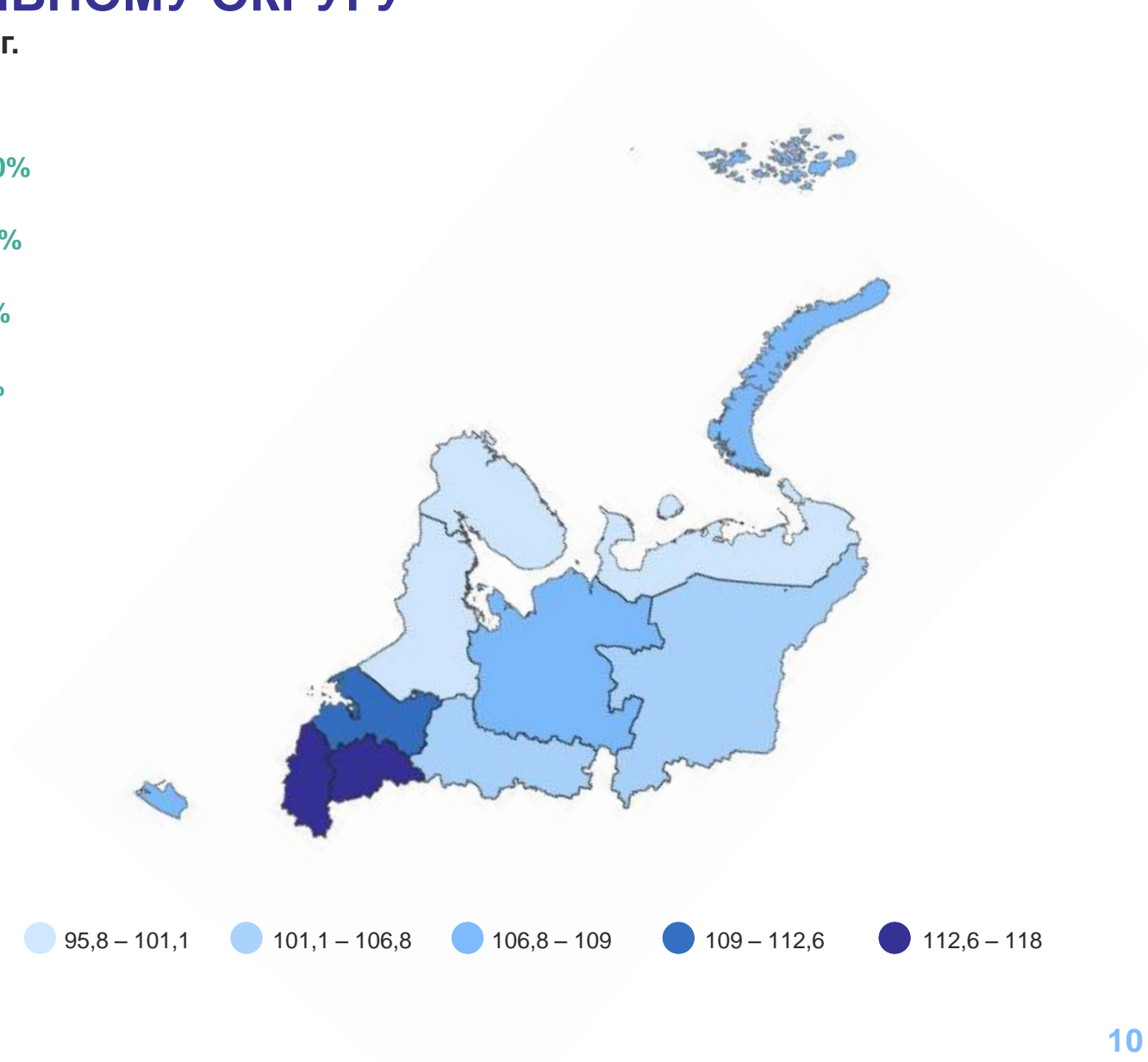
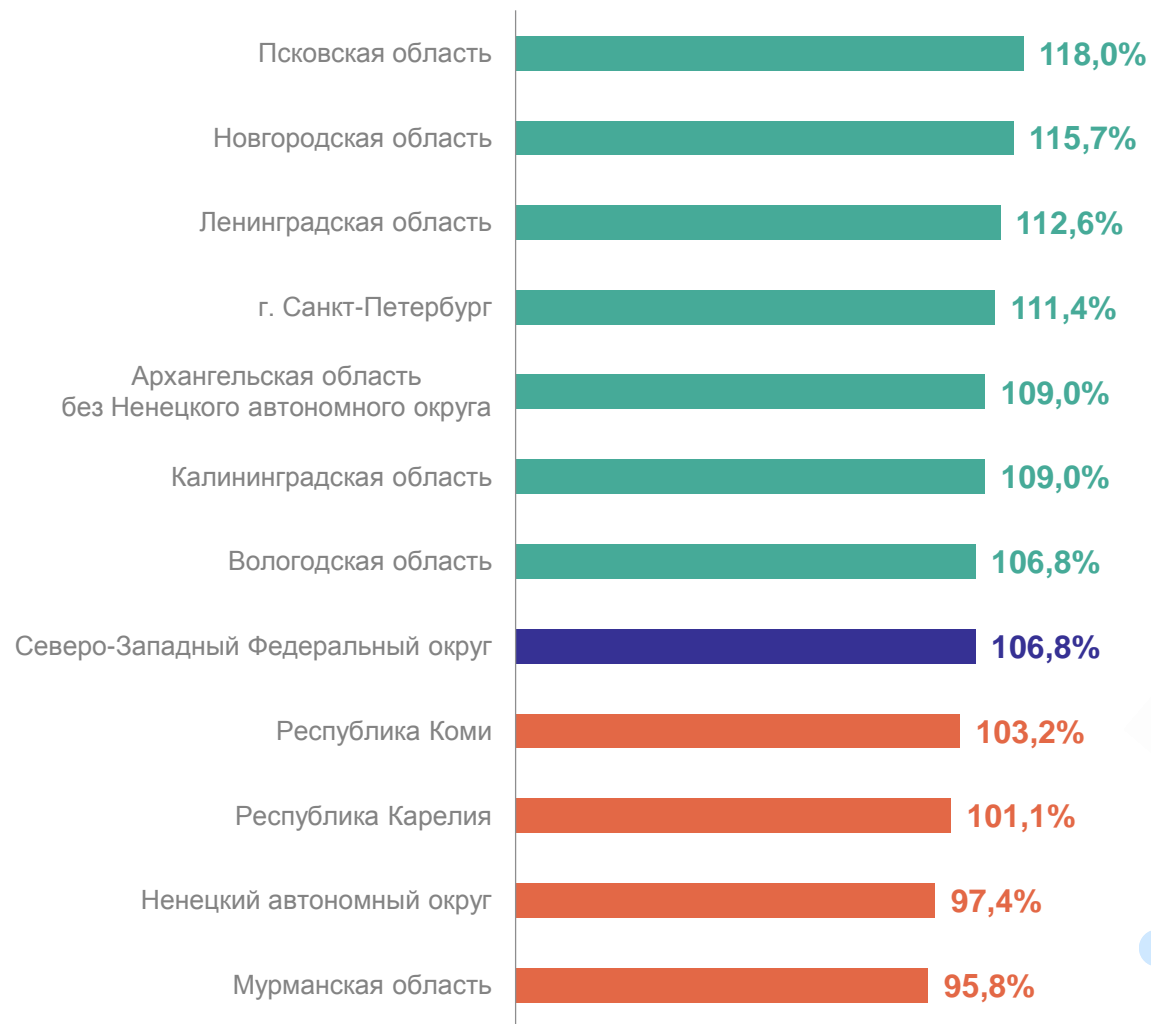
январь – февраль 2024 г.
в % к январю – февралю 2023 г.

● повышение ● понижение

ИНДЕКС ПРОМЫШЛЕННОГО ПРОИЗВОДСТВА ПО СЕВЕРО-ЗАПАДНОМУ ФЕДЕРАЛЬНОМУ ОКРУГУ

январь – февраль 2024 г. в % к январю – февралю 2023 г.

АРХАНГЕЛЬСКСТАТ



ОБЪЕМ ОТГРУЖЕННЫХ ТОВАРОВ СОБСТВЕННОГО ПРОИЗВОДСТВА, ВЫПОЛНЕННЫХ РАБОТ И УСЛУГ СОБСТВЕННЫМИ СИЛАМИ

январь – февраль 2024 г.

АРХАНГЕЛЬСКСТАТ



Добыча полезных ископаемых

7 789,8 млн руб.

в 1,9 р. ↑

к январю – февралю 2023 г.



Обеспечение электрической энергией, газом и паром; кондиционирование воздуха

9 701,0 млн руб.

106,7% ↑

к январю – февралю 2023 г.



Обрабатывающие производства

36 409,0 млн руб.

74,3% ↓

к январю – февралю 2023 г.



Водоснабжение; водоотведение, организация сбора и утилизации отходов, деятельность по ликвидации загрязнений

1 693,4 млн руб.

114,6% ↑

к январю – февралю 2023 г.



повышение




понижение

ПРОИЗВОДСТВО ПРОДУКЦИИ ЛЕСОПРОМЫШЛЕННОГО КОМПЛЕКСА

январь – февраль 2024 г.

АРХАНГЕЛЬСКСТАТ



Пиломатериалы
хвойных пород

338,2 тыс. м³

98,2% ↓

к январю – февралю 2023 г.



Гранулы топливные (пеллеты)
из отходов деревопереработки

20 383,2 т

в 2,6 р. ↑

к январю – февралю 2023 г.



Пиломатериалы
лиственных пород

4,9 тыс. м³

97,9% ↓

к январю – февралю 2023 г.



Бумага и картон

274 004,9 т

108,3% ↑

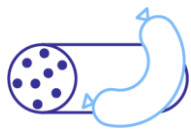
к январю – февралю 2023 г.

● повышение ● понижение

ПРОИЗВОДСТВО ПИЩЕВОЙ ПРОДУКЦИИ

январь – февраль 2024 г.

АРХАНГЕЛЬСКСТАТ



Изделия колбасные, включая изделия колбасные для детского питания

1 367,2 т
111,8% ↑
к январю – февралю 2023 г.



Молоко, кроме сырого

5 067,7 т
99,5% ↓
к январю – февралю 2023 г.



Рыба переработанная и консервированная, ракообразные и моллюски

7 008,1 т
97,0% ↓
к январю – февралю 2023 г.



Масло сливочное и пасты масляные

296,3 т
101,0% ↑
к январю – февралю 2023 г.



Изделия хлебобулочные недлительного хранения


5 753,4 т
97,2 % ↓
к январю – февралю 2023 г.

● повышение ● понижение

ПРОИЗВОДСТВО ОТДЕЛЬНЫХ ВИДОВ ПРОМЫШЛЕННОЙ ПРОДУКЦИИ

январь – февраль 2024 г.

АРХАНГЕЛЬСКСТАТ



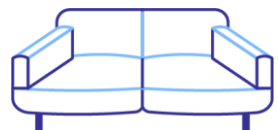
Пески природные

144,3 тыс. м³
в 1,5 р. ↑
к январю – февралю 2023 г.



Электроэнергия

1 283 млн кВт·ч
105,1% ↑
к январю – февралю 2023 г.



Кровати
деревянные

13 383 шт
в 1,9 р. ↑
к январю – февралю 2023 г.



Пар и горячая вода

4 888,5 тыс. Гкал
107,4% ↑
к январю – февралю 2023 г.

● повышение ● понижение