



УПРАВЛЕНИЕ ФЕДЕРАЛЬНОЙ СЛУЖБЫ
ГОСУДАРСТВЕННОЙ СТАТИСТИКИ
ПО АРХАНГЕЛЬСКОЙ ОБЛАСТИ
И НЕНЕЦКОМУ АВТОНОМНОМУ ОКРУГУ

ОПЕРАТИВНЫЕ ДАННЫЕ ПО ПРОМЫШЛЕННОМУ ПРОИЗВОДСТВУ

январь – март 2024 г.

06.05.2024

Архангельская область без Ненецкого автономного округа

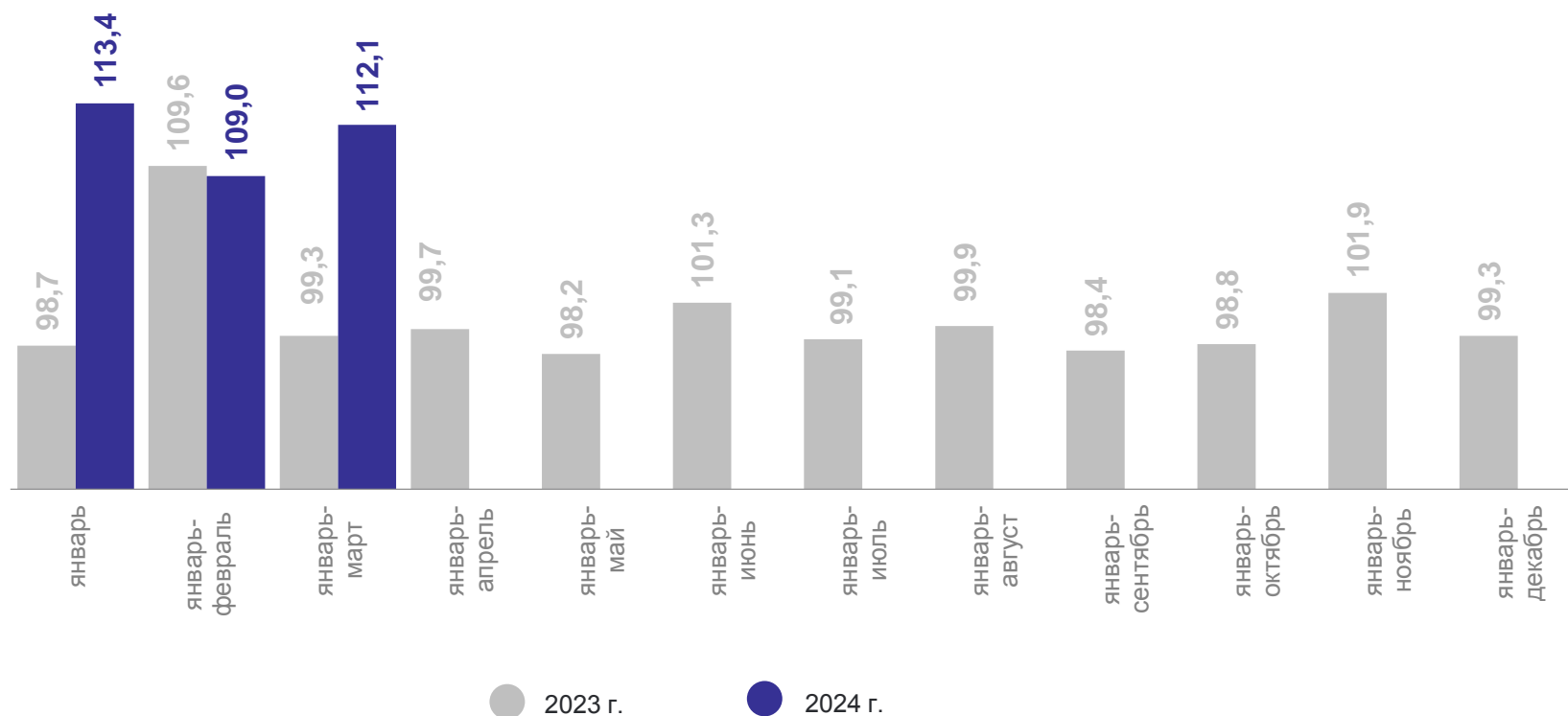
СОДЕРЖАНИЕ

Индекс промышленного производства	3
Промышленное производство	4
Добыча полезных ископаемых	5
Обрабатывающие производства	6
Изменение индексов производства по отдельным видам обрабатывающих производств	7
Обеспечение электрической энергией, газом и паром; кондиционирование воздуха	8
Водоснабжение; водоотведение, организация сбора и утилизации отходов, деятельность по ликвидации загрязнений	9
Индекс промышленного производства по Северо-Западному федеральному округу	10
Объем отгруженных товаров собственного производства, выполненных работ и услуг собственными силами по видам экономической деятельности	11
Производство важнейших видов промышленной продукции	12

ИНДЕКС ПРОМЫШЛЕННОГО ПРОИЗВОДСТВА

АРХАНГЕЛЬСКСТАТ

в % к соответствующему периоду предыдущего года



107,4%

март 2024 г. в % к февралю 2024 г.

118,5%

март 2024 г. в % к марту 2023 г.

112,1%

январь – март 2024 г.
в % к январю – марту 2023 г.

● повышение ● понижение

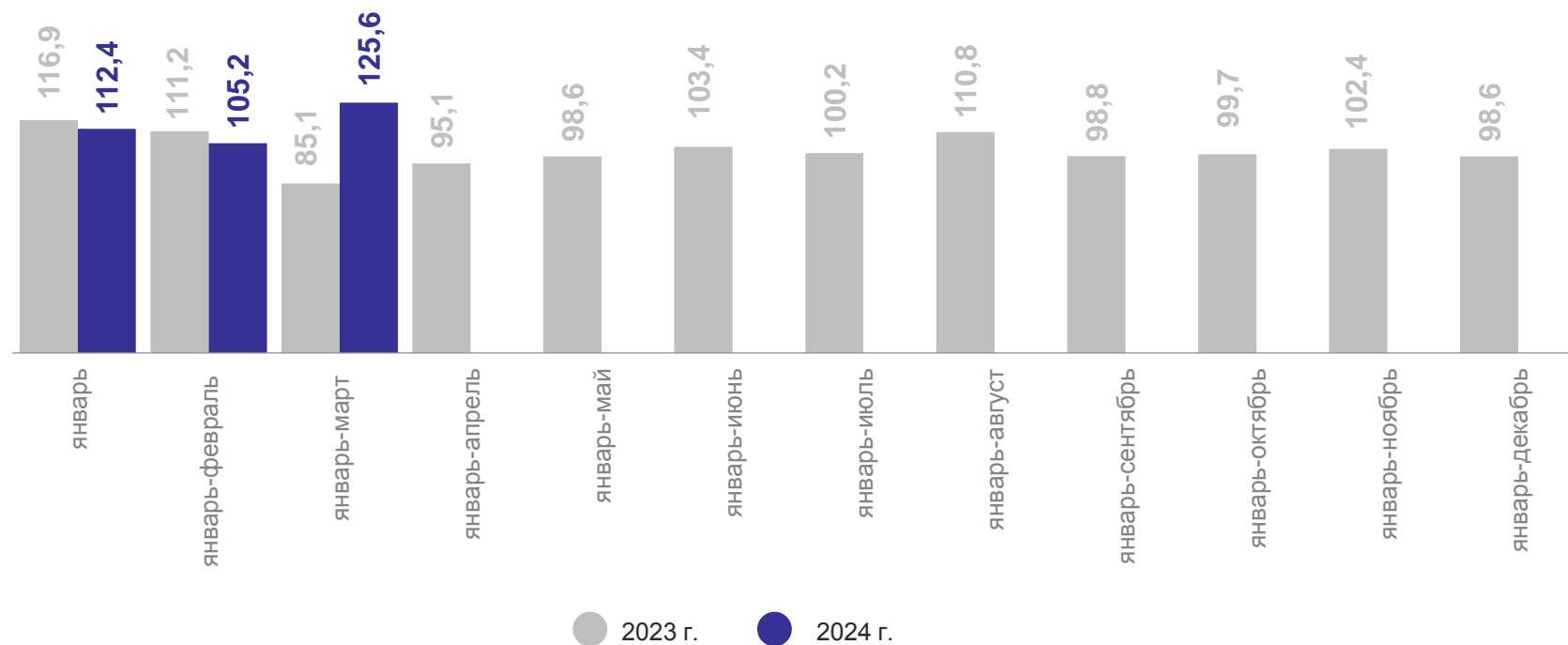
ПРОМЫШЛЕННОЕ ПРОИЗВОДСТВО

январь – март 2024 г. в % к январю – марту 2023 г.

АРХАНГЕЛЬСКСТАТ



в % к соответствующему периоду предыдущего года



в 6,3р.

март 2024 г. в % к февралю 2024 г.

в 1,6р.

март 2024 г. в % к марту 2023 г.

125,6%

январь – март 2024 г.
в % к январю – марту 2023 г.

● повышение ● понижение

в % к соответствующему периоду предыдущего года



90,6%

март 2024 г. в % к февралю 2024 г.

114,3%

март 2024 г. в % к марту 2023 г.

111,5%

январь – март 2024 г.
в % к январю – марту 2023 г.

● повышение ● понижение

ИЗМЕНЕНИЕ ИНДЕКСОВ ПРОИЗВОДСТВА ПО ОТДЕЛЬНЫМ ВИДАМ ОБРАБАТЫВАЮЩИХ ПРОИЗВОДСТВ

АРХАНГЕЛЬСКСТАТ

январь – март 2024 г. в % к январю – марту 2023 г.

Производство пищевых продуктов

102,9%

Производство готовых металлических изделий, кроме машин и оборудования

31,8%

Обработка древесины и производство изделий из дерева и пробки, кроме мебели, производство изделий из соломки и материалов для плетения

97,6%

Производство компьютеров, электронных и оптических изделий

126,3%

Производство бумаги и бумажных изделий

106,4%

Производство машин и оборудования, не включенных в другие группировки

89,1%

Производство прочей неметаллической минеральной продукции

103,0%

Ремонт и монтаж машин и оборудования

106,2%

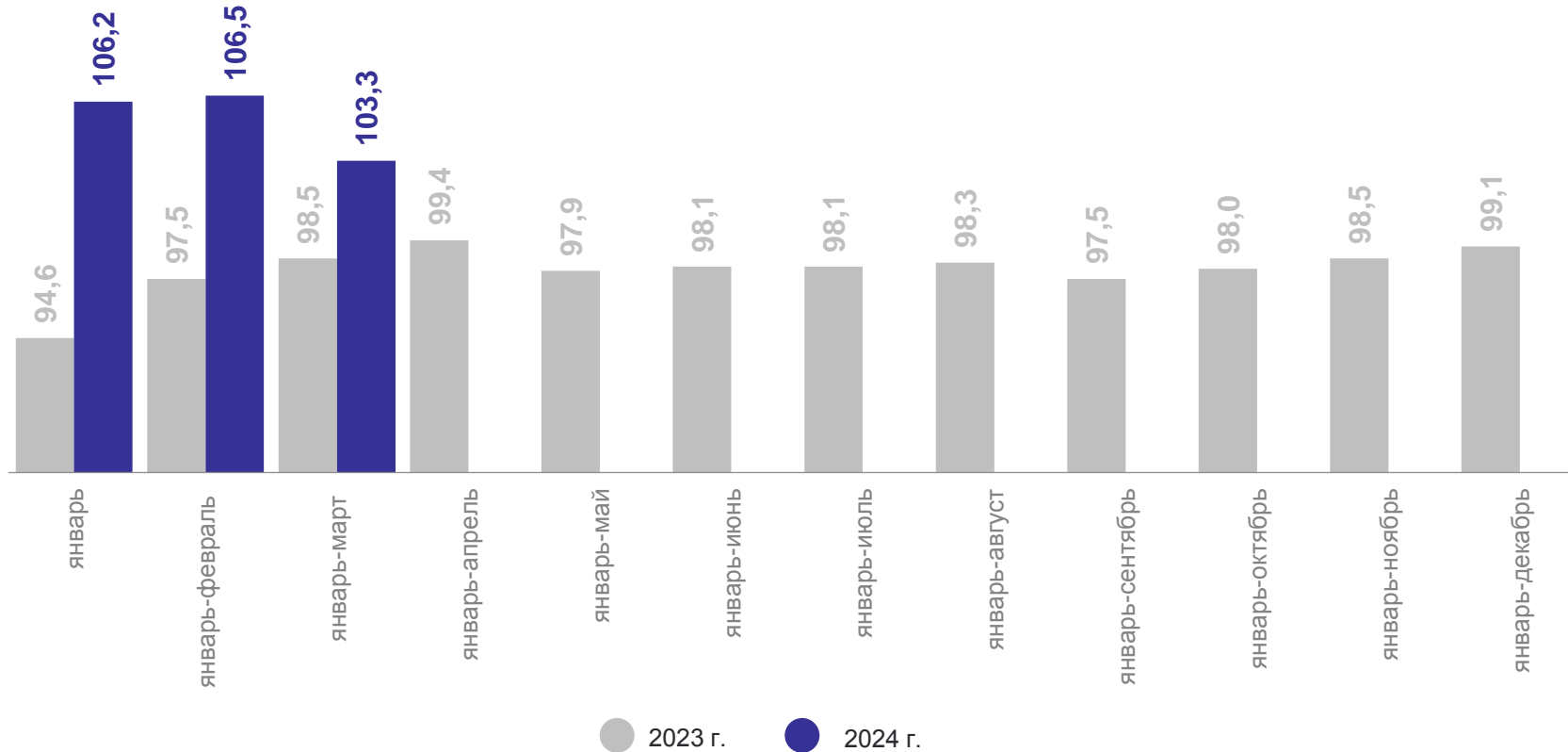
● повышение

● понижение

ОБЕСПЕЧЕНИЕ ЭЛЕКТРИЧЕСКОЙ ЭНЕРГИЕЙ, ГАЗОМ И ПАРОМ; КОНДИЦИОНИРОВАНИЕ ВОЗДУХА

АРХАНГЕЛЬСКСТАТ

в % к соответствующему периоду предыдущего года



94,7%

март 2024 г. в % к февралю 2024 г.

96,9%

март 2024 г. в % к марту 2023 г.

103,3%

январь – март 2024 г.
в % к январю – марту 2023 г.

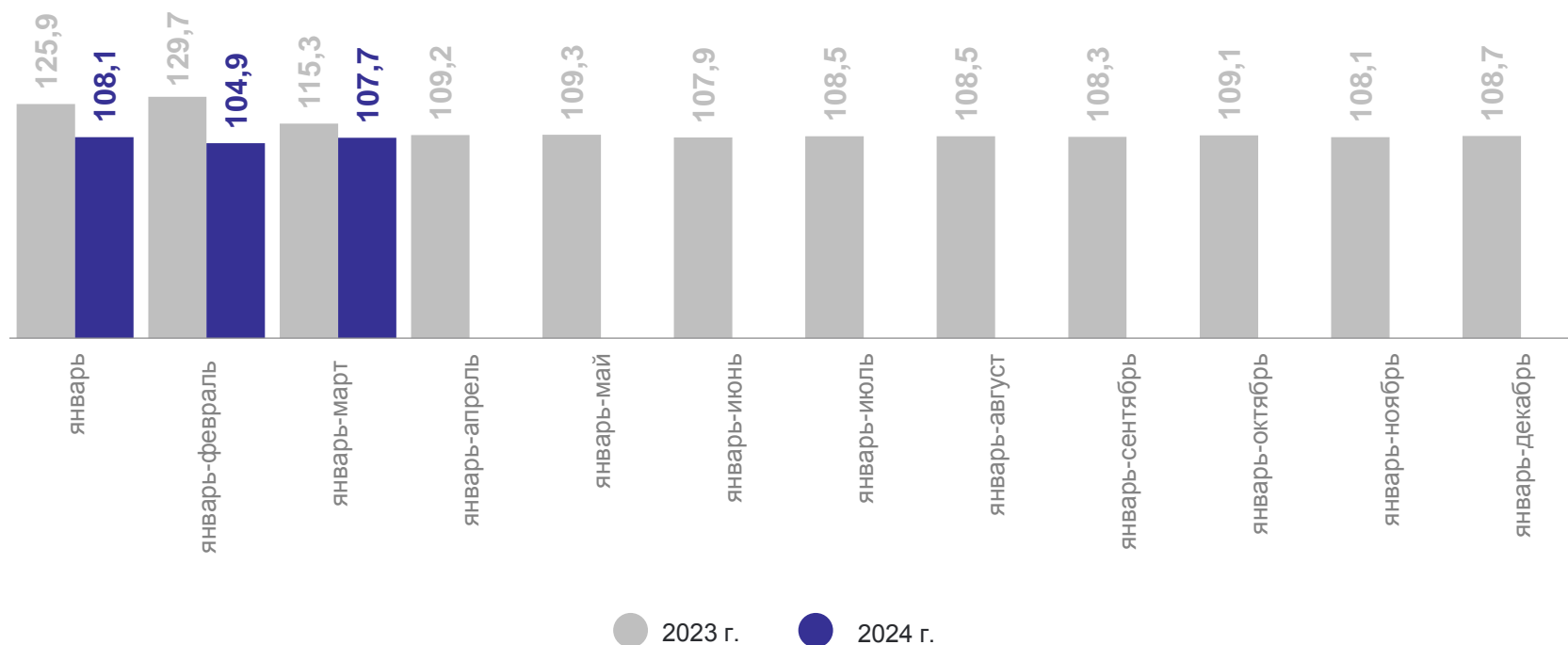
● повышение

● понижение

ВОДОСНАБЖЕНИЕ; ВОДООТВЕДЕНИЕ, ОРГАНИЗАЦИЯ СБОРА И УТИЛИЗАЦИИ ОТХОДОВ, ДЕЯТЕЛЬНОСТЬ ПО ЛИКВИДАЦИИ ЗАГРЯЗНЕНИЙ

АРХАНГЕЛЬСКСТАТ

в % к соответствующему периоду предыдущего года



101,6%

март 2024 г. в % к февралю 2024 г.

113,7%

март 2024 г. в % к марту 2023 г.

107,7%

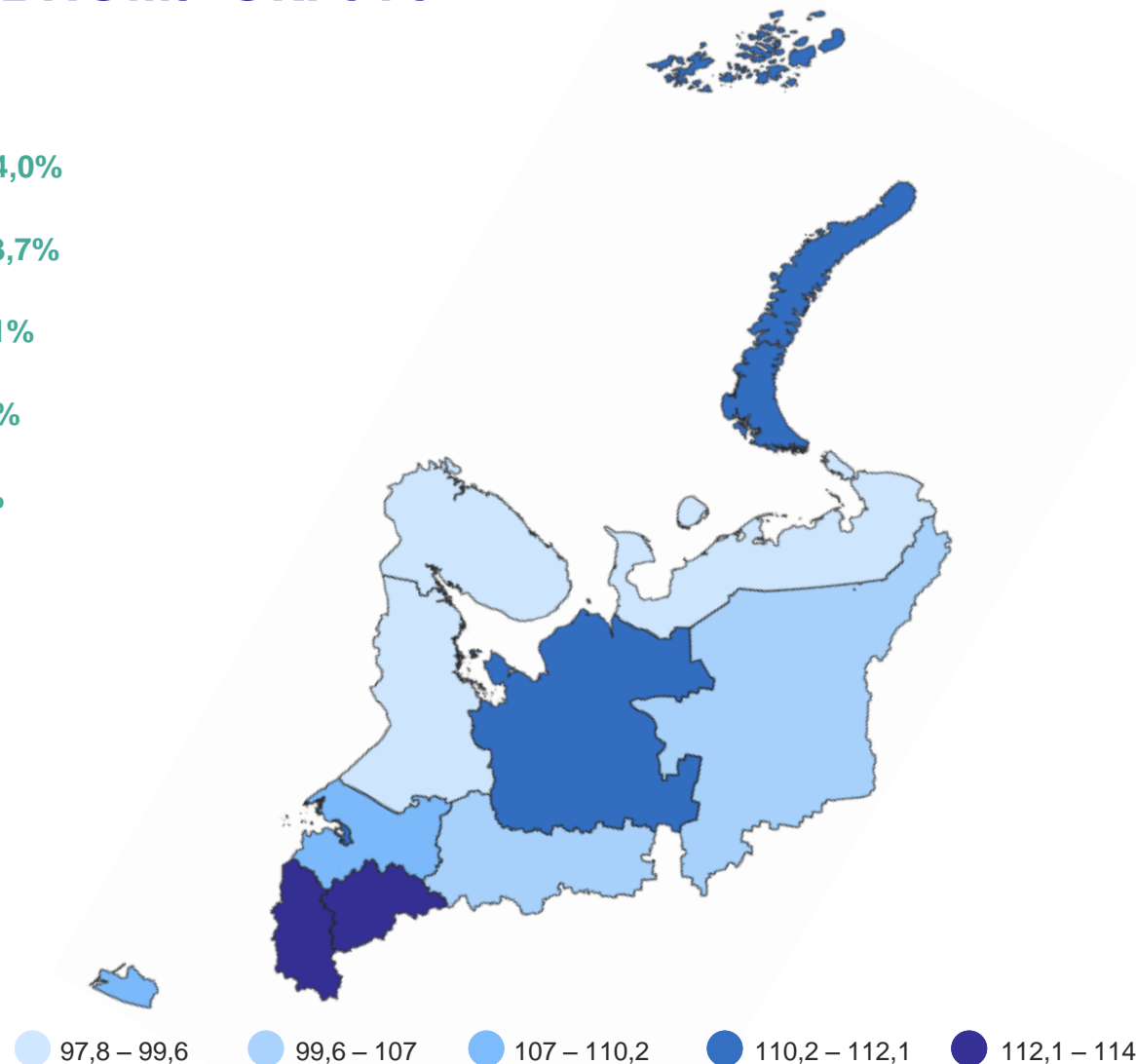
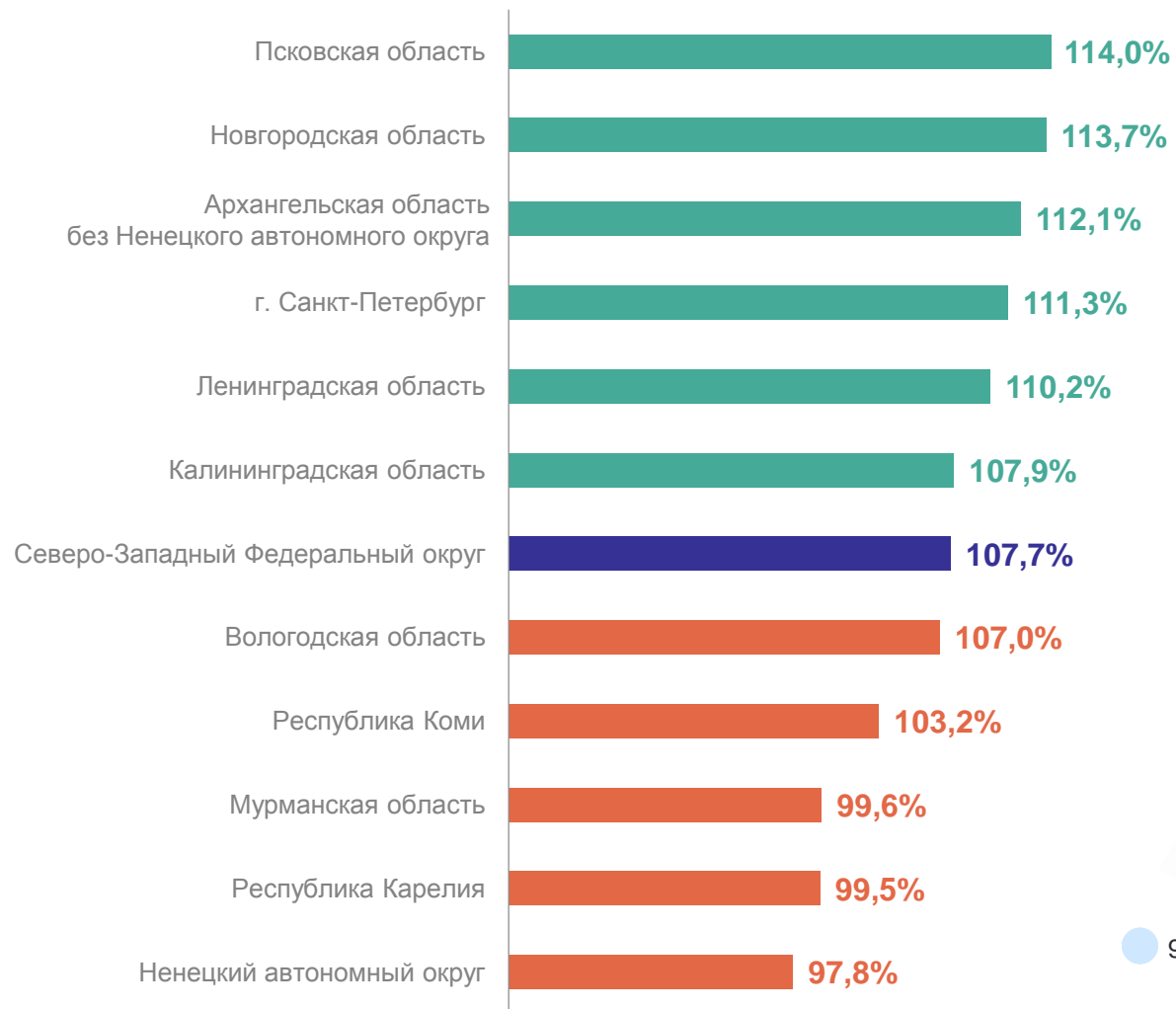
январь – март 2024 г.
в % к январю – марту 2023 г.

● повышение ● понижение

ИНДЕКС ПРОМЫШЛЕННОГО ПРОИЗВОДСТВА ПО СЕВЕРО-ЗАПАДНОМУ ФЕДЕРАЛЬНОМУ ОКРУГУ

январь – март 2024 г. в % к январю – марту 2023 г.

АРХАНГЕЛЬСКСТАТ



ОБЪЕМ ОТГРУЖЕННЫХ ТОВАРОВ СОБСТВЕННОГО ПРОИЗВОДСТВА, ВЫПОЛНЕННЫХ РАБОТ И УСЛУГ СОБСТВЕННЫМИ СИЛАМИ

январь – март 2024 г.; в % к январю – марту 2023 г.

АРХАНГЕЛЬСКСТАТ



Добыча полезных ископаемых

10 049,1 млн руб.
97,1%



Обеспечение электрической энергией, газом и паром; кондиционирование воздуха

14 065,0 млн руб.
103,9%



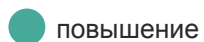
Обрабатывающие производства

57 090,7 млн руб.
85,5%



Водоснабжение; водоотведение, организация сбора и утилизации отходов, деятельность по ликвидации загрязнений

2 555,4 млн руб.
114,8%



повышение




понижение

ПРОИЗВОДСТВО ПРОДУКЦИИ ЛЕСОПРОМЫШЛЕННОГО КОМПЛЕКСА

январь – март 2024 г.; в % к январю – марту 2023 г.

АРХАНГЕЛЬСКСТАТ



Пиломатериалы
хвойных пород

528,7 тыс. м³
92,8%



Гранулы топливные (пеллеты)
из отходов деревопереработки

29 309,8 т
в 2,8 р.



Пиломатериалы
лиственных пород

9,5 тыс. м³
98,9%



Бумага и картон

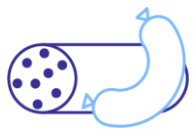
418 272,1 т
106,9%

● повышение ● понижение

ПРОИЗВОДСТВО ПИЩЕВОЙ ПРОДУКЦИИ

январь – март 2024 г.; в % к январю – марту 2023 г.

АРХАНГЕЛЬСКСТАТ



Изделия колбасные,
включая изделия колбасные
для детского питания

2 060,6 т
112,4%



Молоко, кроме сырого **7 742,0 т**
105,2%



Рыба переработанная
и консервированная,
ракообразные и моллюски

12 441,4 т
102,1%



Масло сливочное
и пасты масляные

430,9 т
100,1%



Изделия хлебобулочные
недлительного хранения

8 702,6 т
96,0 %


● повышение

● понижение

ПРОИЗВОДСТВО ОТДЕЛЬНЫХ ВИДОВ ПРОМЫШЛЕННОЙ ПРОДУКЦИИ

январь – март 2024 г.; в % к январю – марту 2023 г.

АРХАНГЕЛЬСКСТАТ



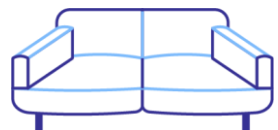
Пески природные

205,4 тыс. м³
102%



Электроэнергия

1 894,5 млн кВт·ч
102,2%



Кровати
деревянные

19 783 шт
в 1,6 р.



Пар и горячая вода

7 048,0 тыс. Гкал
104,6%

● повышение ● понижение