



УПРАВЛЕНИЕ ФЕДЕРАЛЬНОЙ СЛУЖБЫ  
ГОСУДАРСТВЕННОЙ СТАТИСТИКИ  
ПО АРХАНГЕЛЬСКОЙ ОБЛАСТИ  
И НЕНЕЦКОМУ АВТОНОМНОМУ ОКРУГУ

# ОПЕРАТИВНЫЕ ДАННЫЕ ПО ПРОМЫШЛЕННОМУ ПРОИЗВОДСТВУ

январь – апрель 2024 г.

07.06.2024

Архангельская область без Ненецкого автономного округа

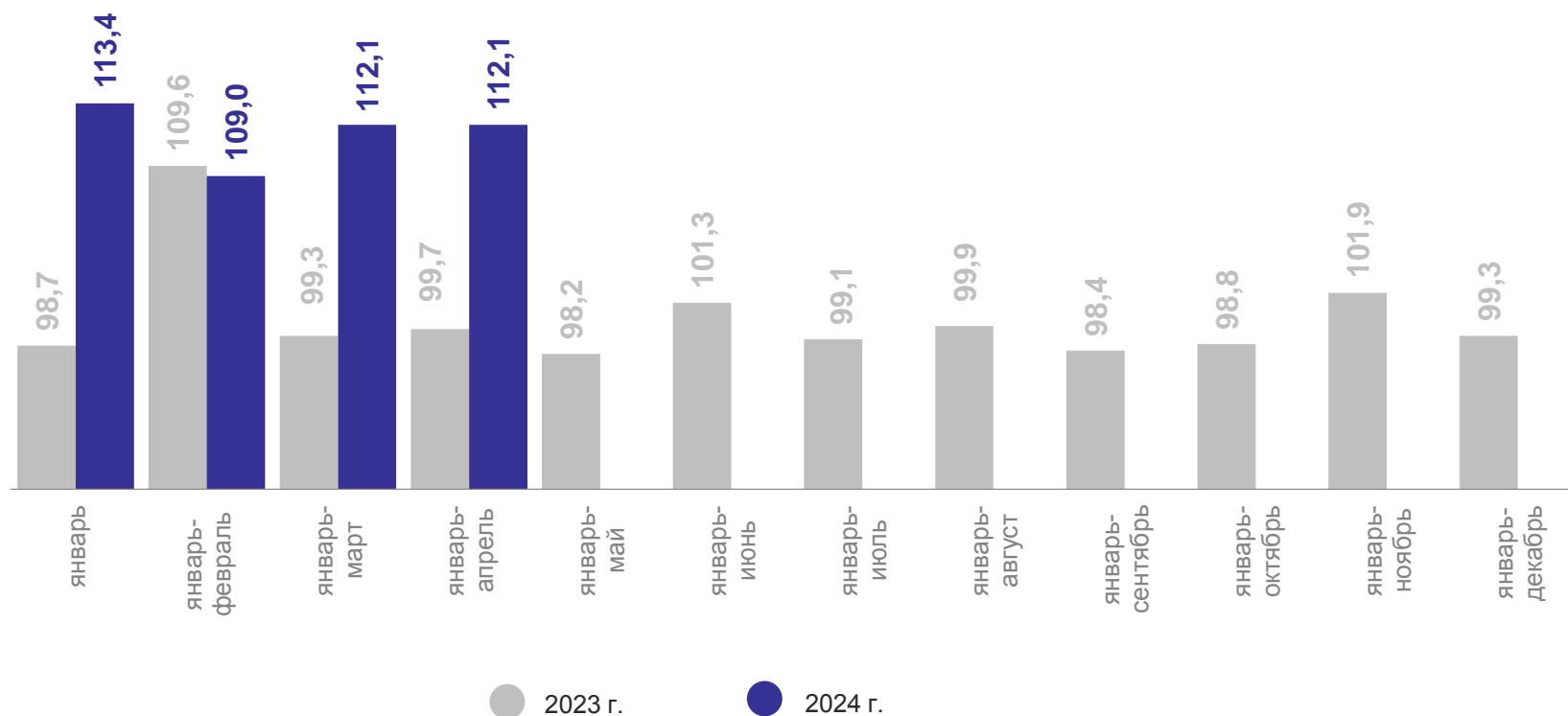
# СОДЕРЖАНИЕ

Индекс промышленного производства	3
Промышленное производство	4
Добыча полезных ископаемых	5
Обрабатывающие производства	6
Изменение индексов производства по отдельным видам обрабатывающих производств	7
Обеспечение электрической энергией, газом и паром; кондиционирование воздуха	8
Водоснабжение; водоотведение, организация сбора и утилизации отходов, деятельность по ликвидации загрязнений	9
Индекс промышленного производства по Северо-Западному федеральному округу	10
Объем отгруженных товаров собственного производства, выполненных работ и услуг собственными силами по видам экономической деятельности	11
Производство важнейших видов промышленной продукции	12

# ИНДЕКС ПРОМЫШЛЕННОГО ПРОИЗВОДСТВА

АРХАНГЕЛЬСКСТАТ

в % к соответствующему периоду предыдущего года



**97,1%**

апрель 2024 г. в % к марту 2024 г.

**111,9%**

апрель 2024 г. в % к апрелю 2023 г.

**112,1%**

январь – апрель 2024 г.  
в % к январю – апрелю 2023 г.

● повышение ● понижение

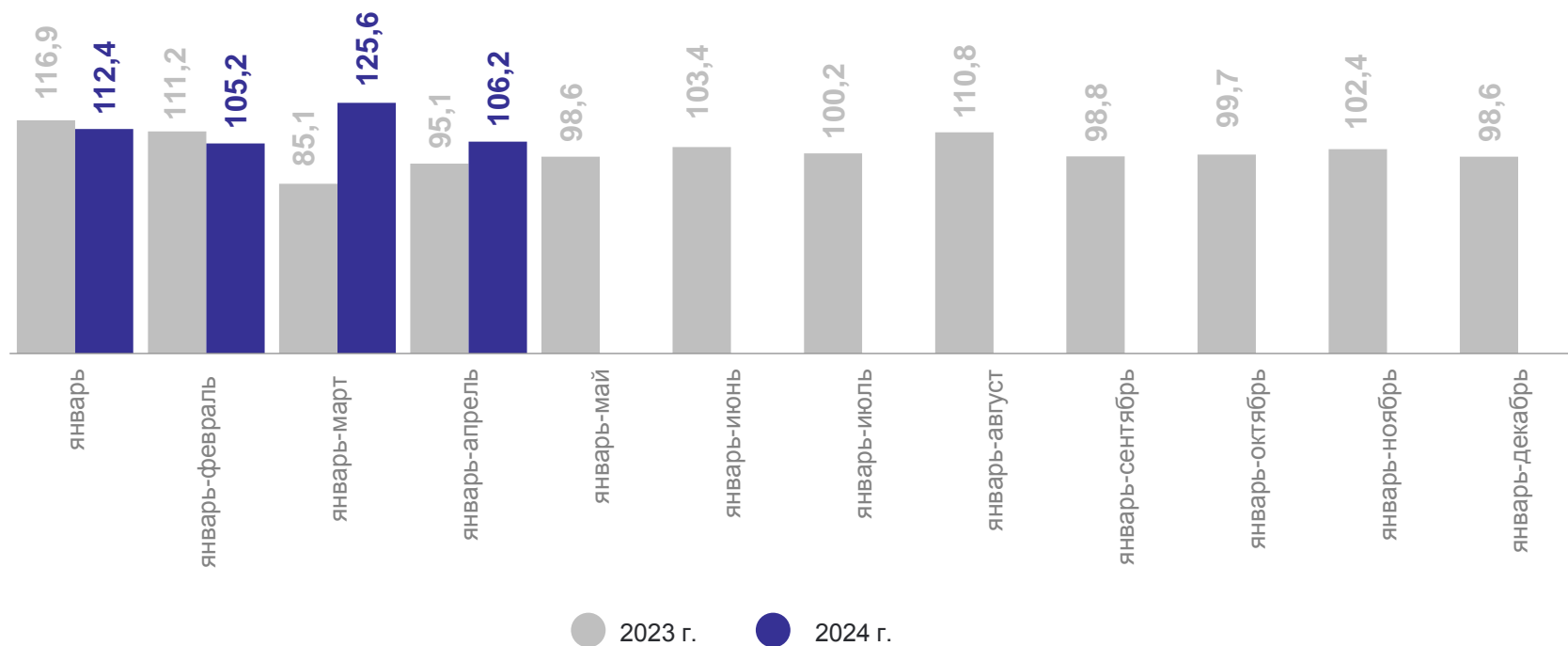
# ПРОМЫШЛЕННОЕ ПРОИЗВОДСТВО

январь – апрель 2024 г. в % к январю – апрелю 2023 г.

АРХАНГЕЛЬСКСТАТ



в % к соответствующему периоду предыдущего года



**71,8 %**

апрель 2024 г. в % к марту 2024 г.

**72,7 %**

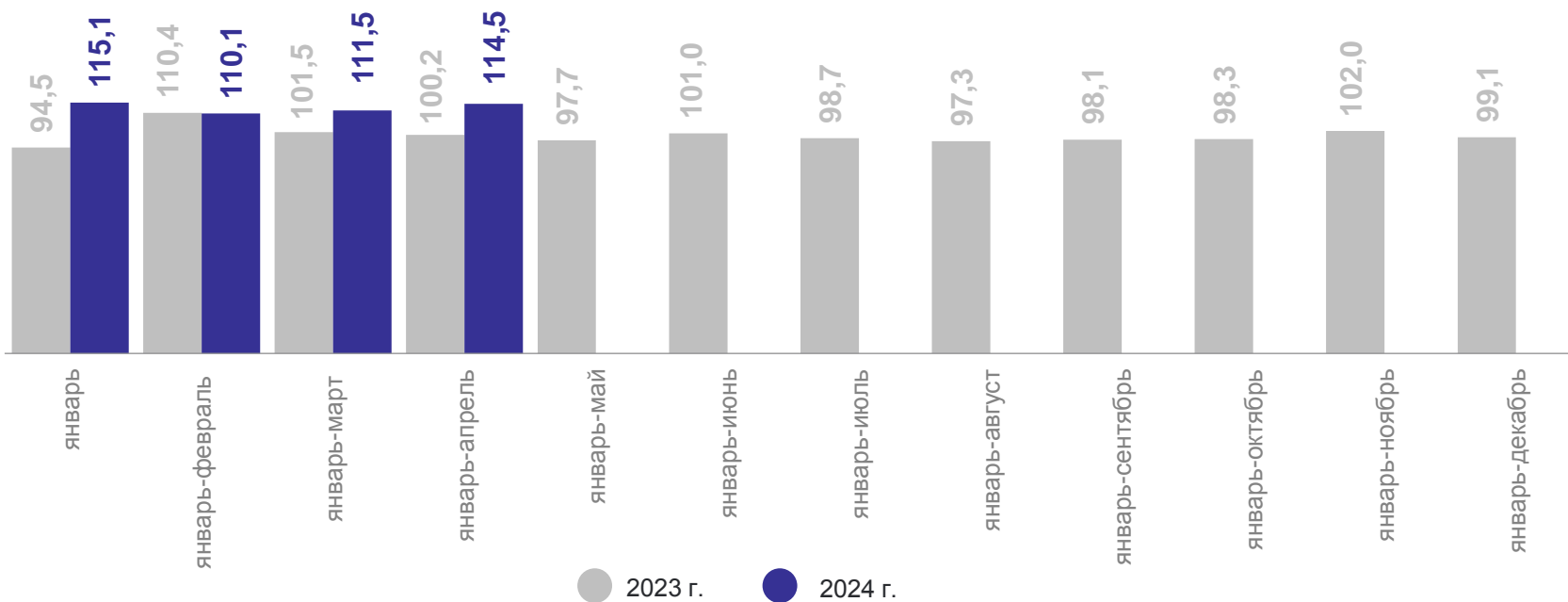
апрель 2024 г. в % к апрелю 2023 г.

**106,2%**

январь – апрель 2024 г.  
в % к январю – апрелю 2023 г.

● повышение ● понижение

в % к соответствующему периоду предыдущего года



**103,6%**

апрель 2024 г. в % к марту 2024 г.

**124,2%**

апрель 2024 г. в % к апрелю 2023 г.

**114,5%**

январь – апрель 2024 г.  
в % к январю – апрелю 2023 г.

● повышение ● понижение

# ИЗМЕНЕНИЕ ИНДЕКСОВ ПРОИЗВОДСТВА ПО ОТДЕЛЬНЫМ ВИДАМ ОБРАБАТЫВАЮЩИХ ПРОИЗВОДСТВ

АРХАНГЕЛЬСКСТАТ

январь – апрель 2024 г. в % к январю – апрелю 2023 г.

Производство пищевых продуктов

105,5%

Производство готовых металлических изделий, кроме машин и оборудования

41,3%

Обработка древесины и производство изделий из дерева и пробки, кроме мебели, производство изделий из соломки и материалов для плетения

94,1%

Производство компьютеров, электронных и оптических изделий

в 1,5 р.

Производство бумаги и бумажных изделий

103,7%

Производство машин и оборудования, не включенных в другие группировки

77,9%

Производство прочей неметаллической минеральной продукции

104,5%

Ремонт и монтаж машин и оборудования

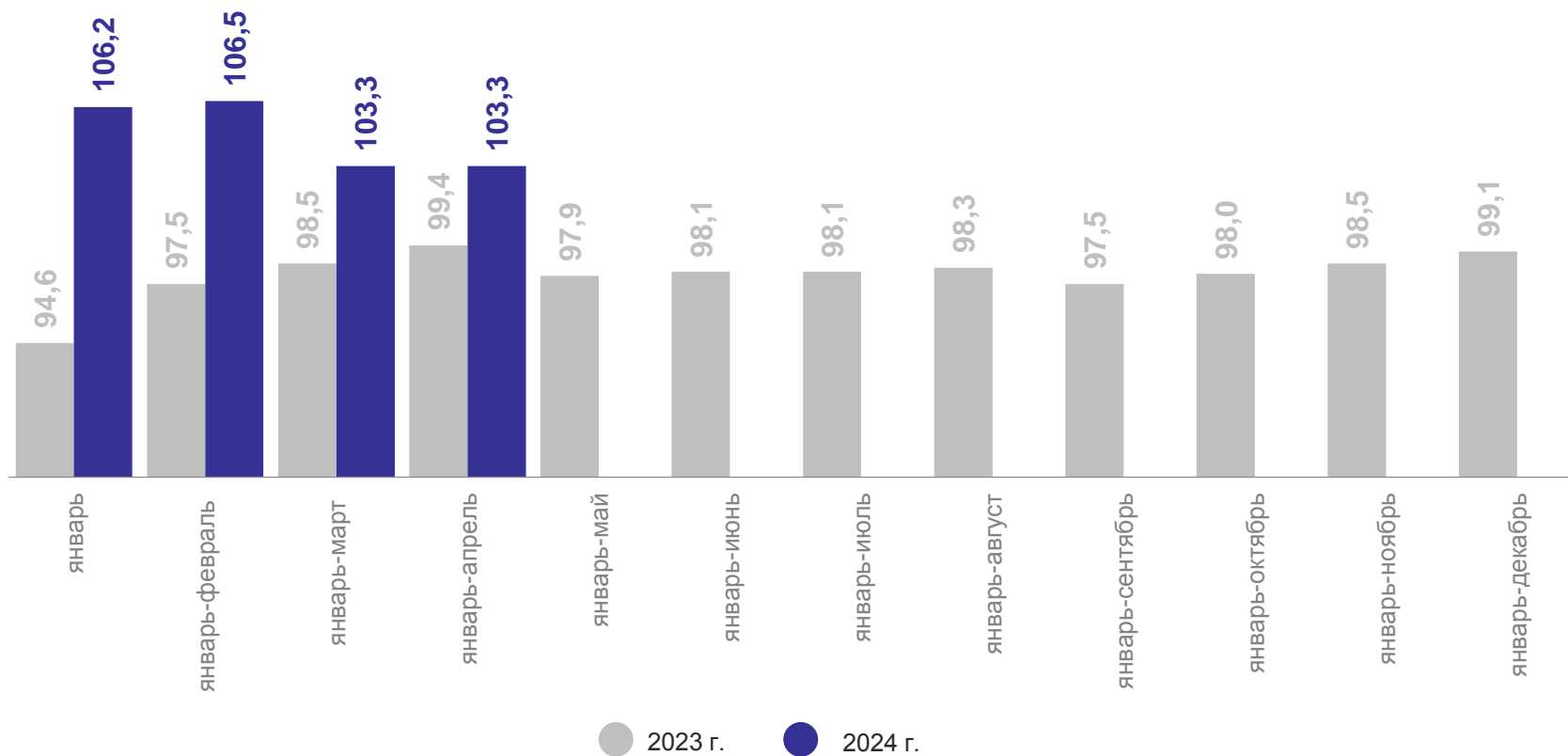
105,6%

● повышение

● понижение

# ОБЕСПЕЧЕНИЕ ЭЛЕКТРИЧЕСКОЙ ЭНЕРГИЕЙ, ГАЗОМ И ПАРОМ; КОНДИЦИОНИРОВАНИЕ ВОЗДУХА

в % к соответствующему периоду предыдущего года



**92,8%**

апрель 2024 г. в % к марту 2024 г.

**103,4%**

апрель 2024 г. в % к апрелю 2023 г.

**103,3%**

январь – апрель 2024 г.  
в % к январю – апрелю 2023 г.

● повышение ● понижение



# ВОДОСНАБЖЕНИЕ; ВОДООТВЕДЕНИЕ, ОРГАНИЗАЦИЯ СБОРА И УТИЛИЗАЦИИ ОТХОДОВ, ДЕЯТЕЛЬНОСТЬ ПО ЛИКВИДАЦИИ ЗАГРЯЗНЕНИЙ

АРХАНГЕЛЬСКСТАТ

в % к соответствующему периоду предыдущего года



**101,2%**

апрель 2024 г. в % к марту 2024 г.

**115,3%**

апрель 2024 г. в % к апрелю 2023 г.

**109,5%**

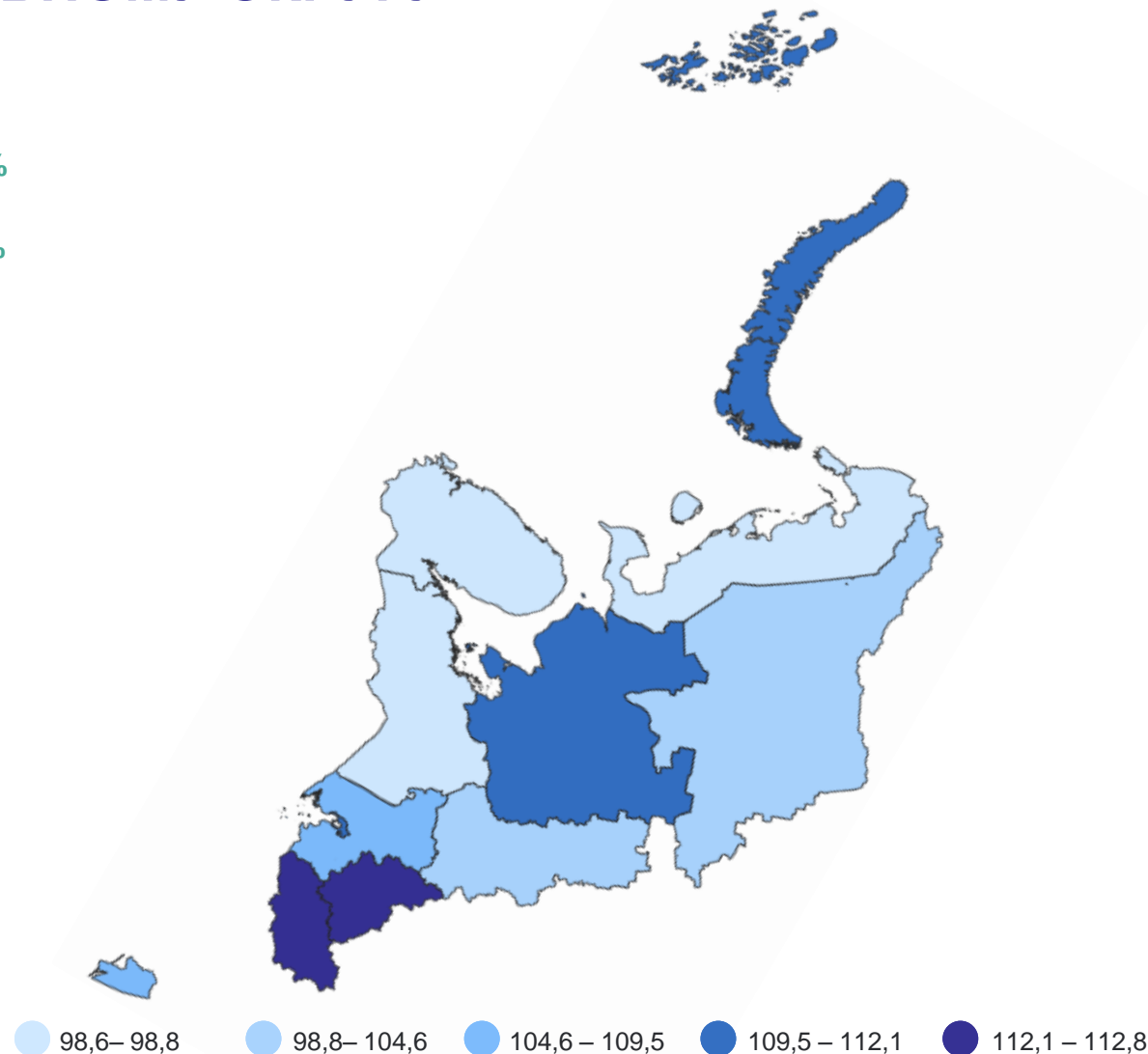
январь – апрель 2024 г.  
в % к январю – апрелю 2023 г.

● повышение ● понижение

# ИНДЕКС ПРОМЫШЛЕННОГО ПРОИЗВОДСТВА ПО СЕВЕРО-ЗАПАДНОМУ ФЕДЕРАЛЬНОМУ ОКРУГУ

январь – апрель 2024 г. в % к январю – апрелю 2023 г.

АРХАНГЕЛЬСКСТАТ



# ОБЪЕМ ОТГРУЖЕННЫХ ТОВАРОВ СОБСТВЕННОГО ПРОИЗВОДСТВА, ВЫПОЛНЕННЫХ РАБОТ И УСЛУГ СОБСТВЕННЫМИ СИЛАМИ

январь – апрель 2024 г.; в % к январю – апрелю 2023 г.

АРХАНГЕЛЬСКСТАТ



Добыча полезных ископаемых

**12 570,3** млн руб.  
**66,4%**



Обеспечение электрической энергией, газом и паром; кондиционирование воздуха

**18 162,3** млн руб.  
**104,4%**



Обрабатывающие производства

**77 167,1** млн руб.  
**91,6%**



Водоснабжение; водоотведение, организация сбора и утилизации отходов, деятельность по ликвидации загрязнений


**3 426,4** млн руб.  
**115,3%**

● повышение ● понижение

# ПРОИЗВОДСТВО ПРОДУКЦИИ ЛЕСОПРОМЫШЛЕННОГО КОМПЛЕКСА

январь – апрель 2024 г.; в % к январю – апрелю 2023 г.

АРХАНГЕЛЬСКСТАТ



Пиломатериалы  
хвойных пород

**695,6** тыс. м<sup>3</sup>  
**89,5%**



Гранулы топливные (пеллеты)  
из отходов деревопереработки

**33 604,3** т  
**в 2,6 р.**



Пиломатериалы  
лиственных пород

**12,2** тыс. м<sup>3</sup>  
**99,1%**



Бумага и картон

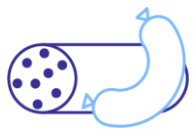
**547 547,9** т  
**104,1%**

● повышение ● понижение

# ПРОИЗВОДСТВО ПИЩЕВОЙ ПРОДУКЦИИ

январь – апрель 2024 г.; в % к январю – апрелю 2023 г.

АРХАНГЕЛЬСКСТАТ



Изделия колбасные,  
включая изделия колбасные  
для детского питания

**2 804,6 т**  
**111,9%**



Молоко, кроме сырого **10 220,9 т**  
**108,4%**



Рыба переработанная  
и консервированная,  
ракообразные и моллюски

**17 035,4 т**  
**104,7%**



Масло сливочное  
и пасты масляные

**564,6 т**  
**99,2%**



Изделия хлебобулочные  
недлительного хранения

**11 878,7 т**  
**98,0 %**


● повышение

● понижение

# ПРОИЗВОДСТВО ОТДЕЛЬНЫХ ВИДОВ ПРОМЫШЛЕННОЙ ПРОДУКЦИИ

январь – апрель 2024 г.; в % к январю – апрелю 2023 г.

АРХАНГЕЛЬСКСТАТ



Пески природные

**291,0** тыс. м<sup>3</sup>  
**112,4%**



Электроэнергия

**2 470,6** млн кВт·ч  
**102,5%**



Кровати  
деревянные

**27 064** шт  
**в 1,5 р.**



Пар и горячая вода

**9 001,8** тыс. Гкал  
**104,2%**

● повышение ● понижение