



УПРАВЛЕНИЕ ФЕДЕРАЛЬНОЙ СЛУЖБЫ  
ГОСУДАРСТВЕННОЙ СТАТИСТИКИ  
ПО АРХАНГЕЛЬСКОЙ ОБЛАСТИ  
И НЕНЕЦКОМУ АВТОНОМНОМУ ОКРУГУ

# ОПЕРАТИВНЫЕ ДАННЫЕ ПО ПРОМЫШЛЕННОМУ ПРОИЗВОДСТВУ

январь – май 2024 г.

05.07.2024

Архангельская область без Ненецкого автономного округа

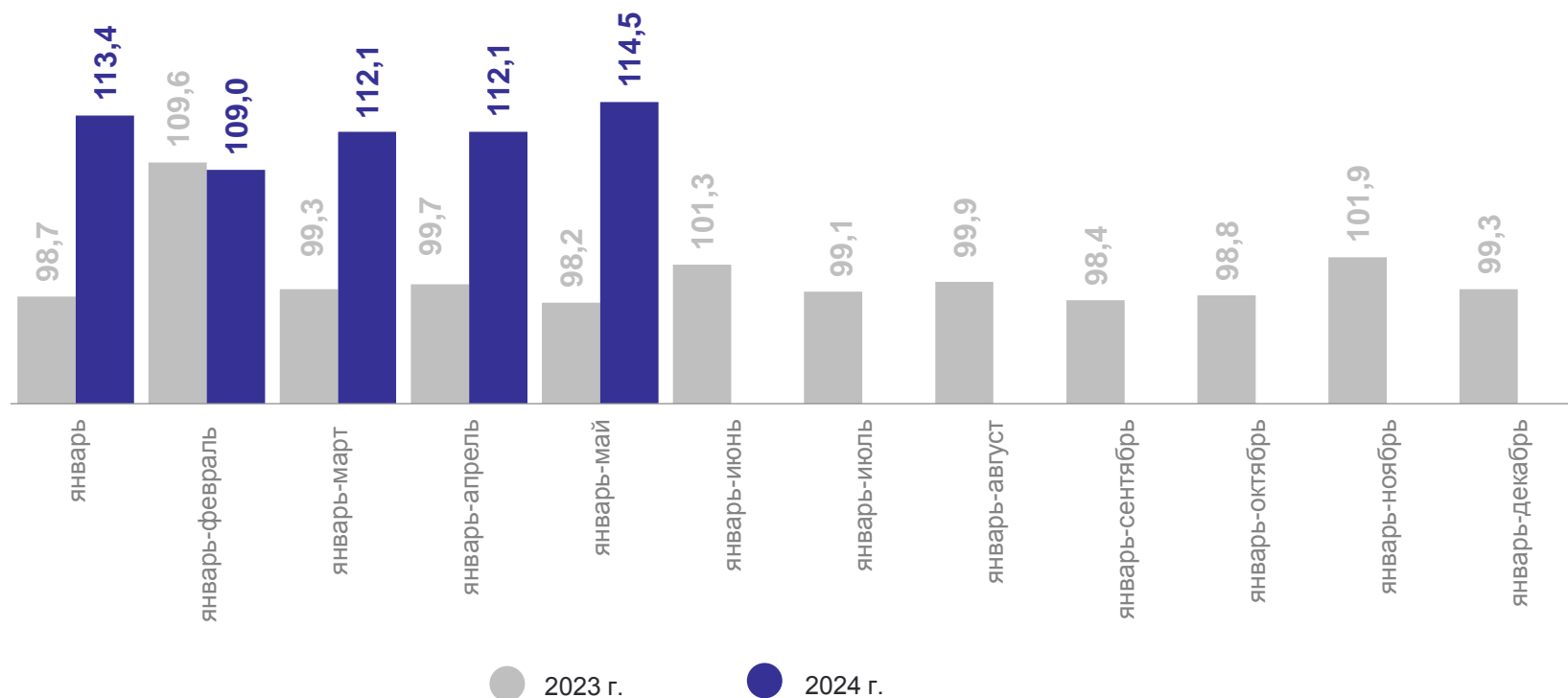
# СОДЕРЖАНИЕ

Индекс промышленного производства	3
Промышленное производство	4
Добыча полезных ископаемых	5
Обрабатывающие производства	6
Изменение индексов производства по отдельным видам обрабатывающих производств	7
Обеспечение электрической энергией, газом и паром; кондиционирование воздуха	8
Водоснабжение; водоотведение, организация сбора и утилизации отходов, деятельность по ликвидации загрязнений	9
Индекс промышленного производства по Северо-Западному федеральному округу	10
Объем отгруженных товаров собственного производства, выполненных работ и услуг собственными силами по видам экономической деятельности	11
Производство важнейших видов промышленной продукции	12

# ИНДЕКС ПРОМЫШЛЕННОГО ПРОИЗВОДСТВА

АРХАНГЕЛЬСКСТАТ

в % к соответствующему периоду предыдущего года



**101,4%**

май 2024 г. в % к апрелю 2024 г.

**125,0%**

май 2024 г. в % к маю 2023 г.

**114,5%**

январь – май 2024 г.  
в % к январю – маю 2023 г.

● повышение ● понижение

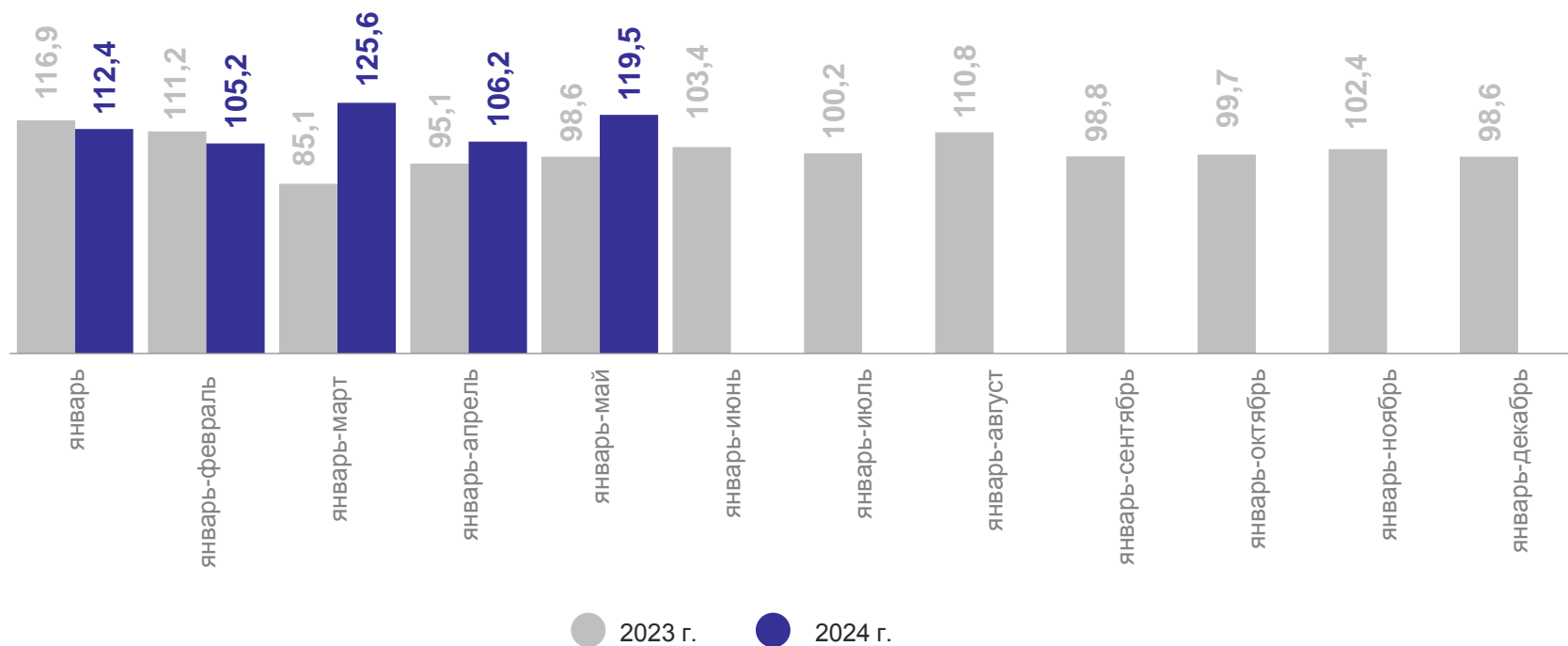
# ПРОМЫШЛЕННОЕ ПРОИЗВОДСТВО

январь – май 2024 г. в % к январю – маю 2023 г.

АРХАНГЕЛЬСКСТАТ



в % к соответствующему периоду предыдущего года



**144,6%**

май 2024 г. в % к апрелю 2024 г.

**в 1,8р.**

май 2024 г. в % к маю 2023 г.

**119,5%**

январь – май 2024 г.  
в % к январю – маю 2023 г.

● повышение ● понижение

в % к соответствующему периоду предыдущего года



**96,1%**

май 2024 г. в % к апрелю 2024 г.

**118,2%**

май 2024 г. в % к маю 2023 г.

**115,2%**

январь – май 2024 г.  
в % к январю – маю 2023 г.

● повышение ● понижение

# ИЗМЕНЕНИЕ ИНДЕКСОВ ПРОИЗВОДСТВА ПО ОТДЕЛЬНЫМ ВИДАМ ОБРАБАТЫВАЮЩИХ ПРОИЗВОДСТВ

АРХАНГЕЛЬСКСТАТ

январь – май 2024 г. в % к январю – маю 2023 г.

Производство пищевых продуктов

106,6%

Производство готовых металлических изделий, кроме машин и оборудования

70,0%

Обработка древесины и производство изделий из дерева и пробки, кроме мебели, производство изделий из соломки и материалов для плетения

88,6%

Производство компьютеров, электронных и оптических изделий

в 1,6р.

Производство бумаги и бумажных изделий

102,8%

Производство машин и оборудования, не включенных в другие группировки

83,6%

Производство прочей неметаллической минеральной продукции

99,1%

Ремонт и монтаж машин и оборудования

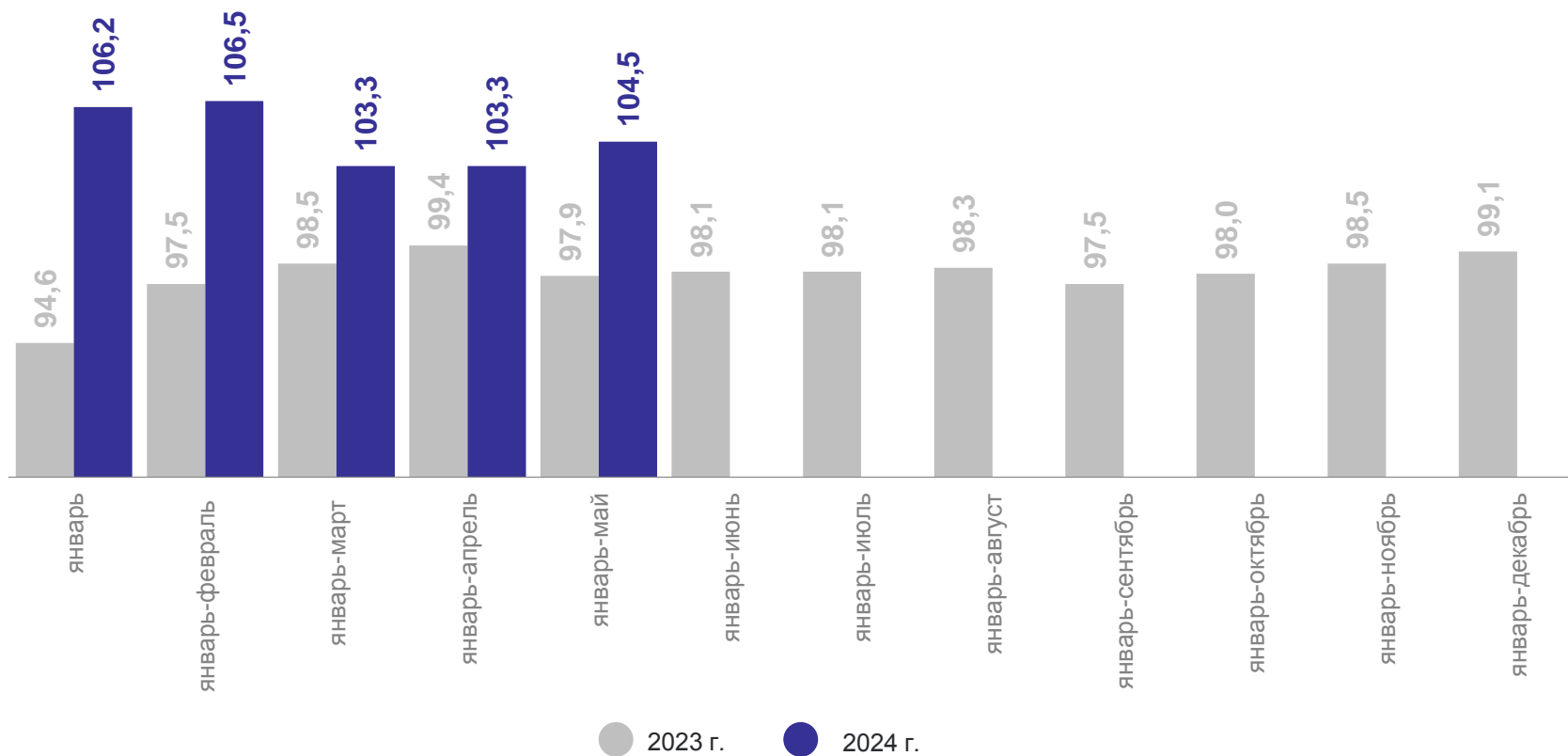
106,7%

● повышение

● понижение

# ОБЕСПЕЧЕНИЕ ЭЛЕКТРИЧЕСКОЙ ЭНЕРГИЕЙ, ГАЗОМ И ПАРОМ; КОНДИЦИОНИРОВАНИЕ ВОЗДУХА

в % к соответствующему периоду предыдущего года



**88,7%**

май 2024 г. в % к апрелю 2024 г.

**111,0%**

май 2024 г. в % к маю 2023 г.

**104,5%**

январь – май 2024 г.  
в % к январю – маю 2023 г.

● повышение ● понижение



# ВОДОСНАБЖЕНИЕ; ВОДООТВЕДЕНИЕ, ОРГАНИЗАЦИЯ СБОРА И УТИЛИЗАЦИИ ОТХОДОВ, ДЕЯТЕЛЬНОСТЬ ПО ЛИКВИДАЦИИ ЗАГРЯЗНЕНИЙ

АРХАНГЕЛЬСКСТАТ

в % к соответствующему периоду предыдущего года



**86,1%**

май 2024 г. в % к апрелю 2024 г.

**94,9%**

май 2024 г. в % к маю 2023 г.

**106,6%**

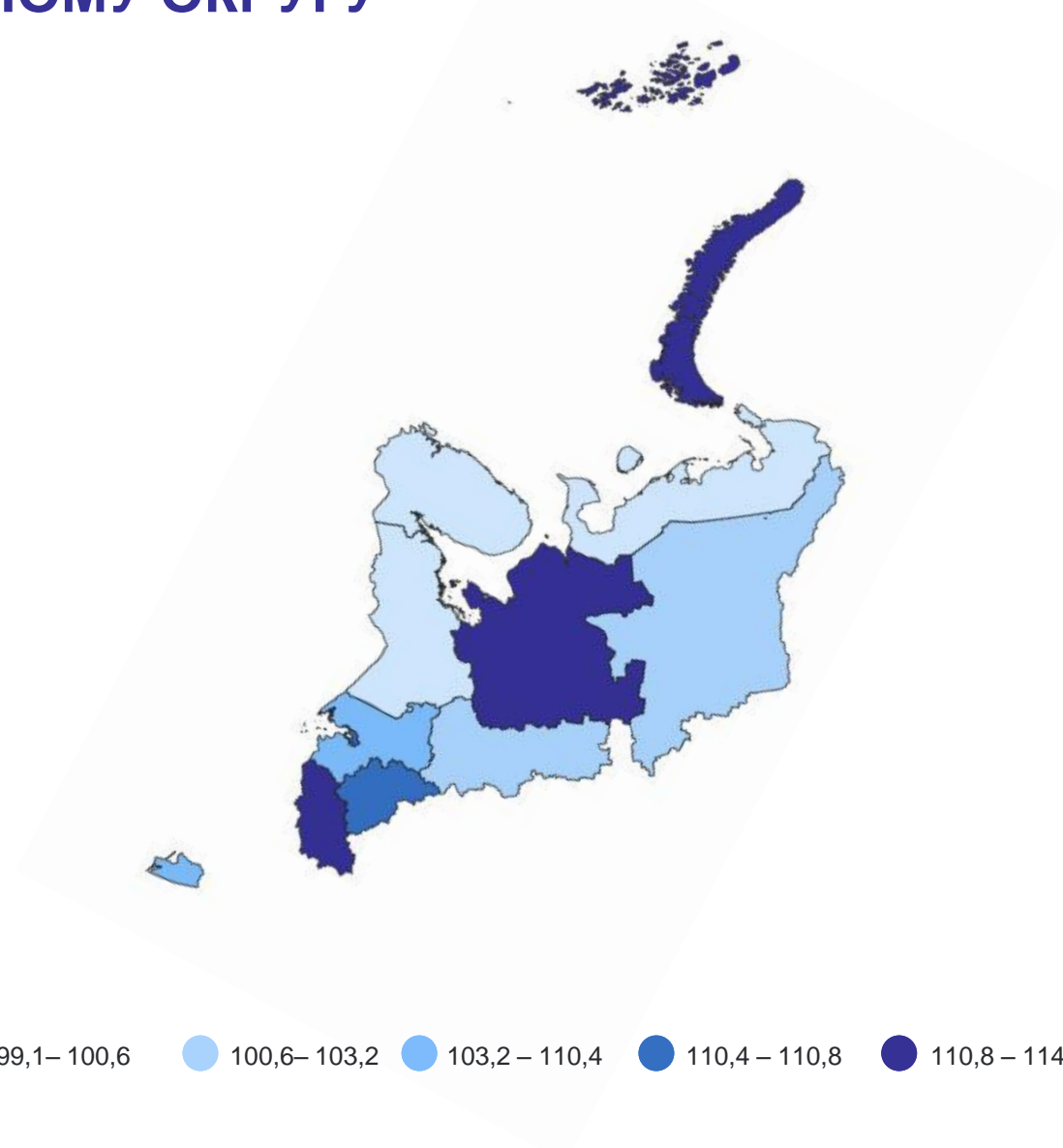
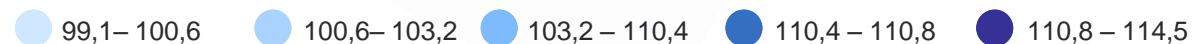
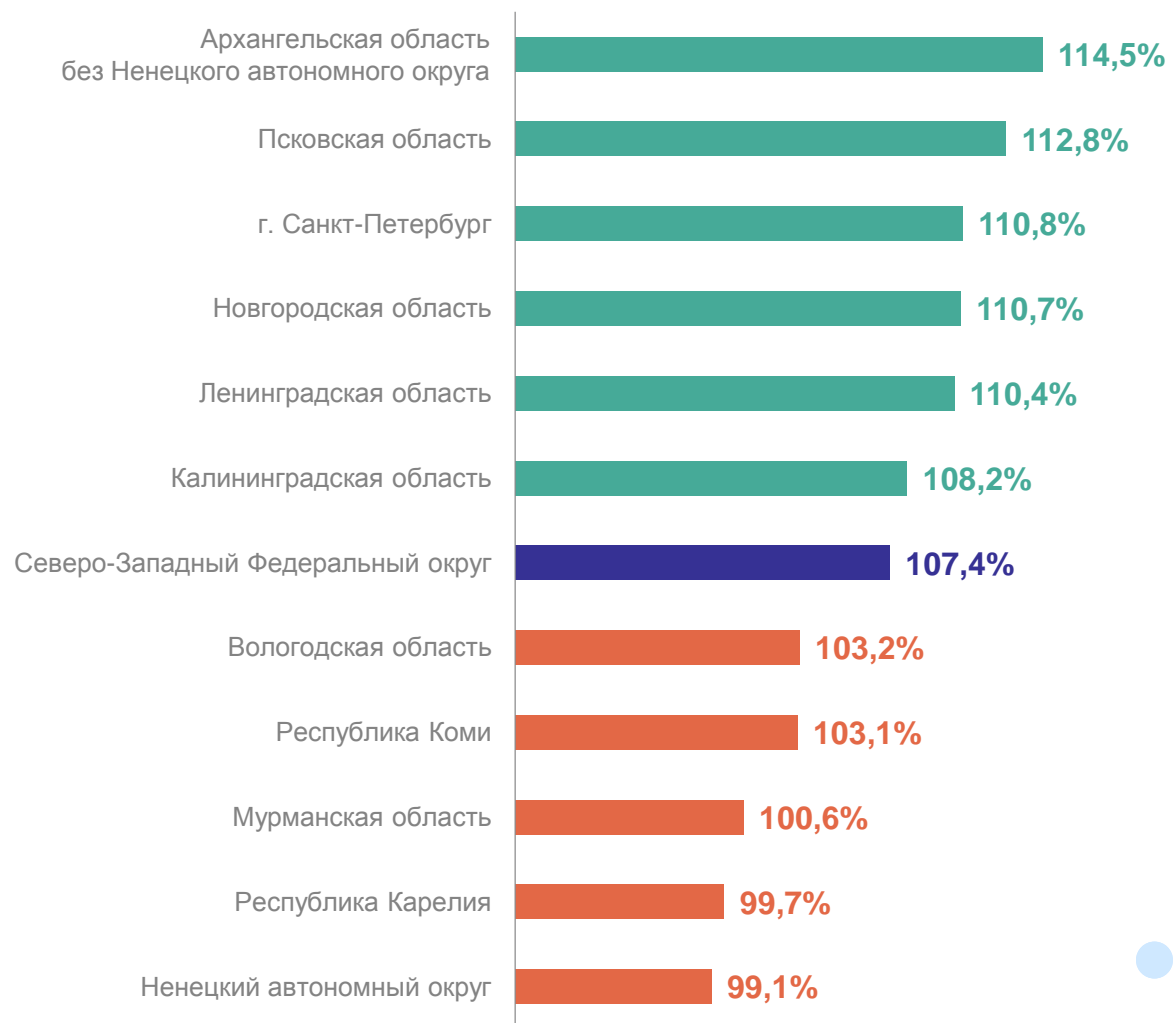
январь – май 2024 г.  
в % к январю – маю 2023 г.

● повышение ● понижение

# ИНДЕКС ПРОМЫШЛЕННОГО ПРОИЗВОДСТВА ПО СЕВЕРО-ЗАПАДНОМУ ФЕДЕРАЛЬНОМУ ОКРУГУ

январь – май 2024 г. в % к январю – маю 2023 г.

АРХАНГЕЛЬСКСТАТ



# ОБЪЕМ ОТГРУЖЕННЫХ ТОВАРОВ СОБСТВЕННОГО ПРОИЗВОДСТВА, ВЫПОЛНЕННЫХ РАБОТ И УСЛУГ СОБСТВЕННЫМИ СИЛАМИ

январь – май 2024 г.; в % к январю – маю 2023 г.

АРХАНГЕЛЬСКСТАТ



Добыча полезных ископаемых

**16 457,0** млн руб.  
**80,8%**



Обеспечение электрической энергией, газом и паром; кондиционирование воздуха

**21 630,5** млн руб.  
**105,9%**



Обрабатывающие производства

**96 342,3** млн руб.  
**94,5%**



Водоснабжение; водоотведение, организация сбора и утилизации отходов, деятельность по ликвидации загрязнений


**4 181,4** млн руб.  
**111,5%**

● повышение ● понижение

# ПРОИЗВОДСТВО ПРОДУКЦИИ ЛЕСОПРОМЫШЛЕННОГО КОМПЛЕКСА

январь – май 2024 г.; в % к январю – маю 2023 г.

АРХАНГЕЛЬСКСТАТ



Пиломатериалы  
хвойных пород

**811,0** тыс. м<sup>3</sup>  
**83,6%**



Гранулы топливные (пеллеты)  
из отходов деревопереработки

**36 487,8** т  
**в 2,4р.**



Пиломатериалы  
лиственных пород

**14,8** тыс. м<sup>3</sup>  
**99,3%**



Бумага и картон

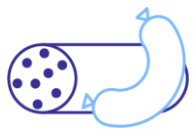
**675 315,3** т  
**103,1%**

● повышение ● понижение

# ПРОИЗВОДСТВО ПИЩЕВОЙ ПРОДУКЦИИ

январь – май 2024 г.; в % к январю – маю 2023 г.

АРХАНГЕЛЬСКСТАТ



Изделия колбасные,  
включая изделия колбасные  
для детского питания

**3 566,2 т**  
**112,1%**



Молоко, кроме сырого **12 771,2 т**  
**106,2%**



Рыба переработанная  
и консервированная,  
ракообразные и моллюски

**21 901,7 т**  
**109,9%**



Масло сливочное  
и пасты масляные **697,8 т**  
**101,1%**



Изделия хлебобулочные  
недлительного хранения


**15 154,4 т**  
**99,3 %**

● повышение ● понижение

# ПРОИЗВОДСТВО ОТДЕЛЬНЫХ ВИДОВ ПРОМЫШЛЕННОЙ ПРОДУКЦИИ

январь – май 2024 г.; в % к январю – маю 2023 г.

АРХАНГЕЛЬСКСТАТ



Пески природные

**428,6** тыс. м<sup>3</sup>  
**141,4%**



Электроэнергия

**3 003,4** млн кВт·ч  
**103,0%**



Кровати  
деревянные

**33 956** шт  
**143,5%**



Пар и горячая вода

**10 673,9** тыс. Гкал  
**106,4%**

● повышение ● понижение