



УПРАВЛЕНИЕ ФЕДЕРАЛЬНОЙ СЛУЖБЫ
ГОСУДАРСТВЕННОЙ СТАТИСТИКИ
ПО АРХАНГЕЛЬСКОЙ ОБЛАСТИ
И НЕНЕЦКОМУ АВТОНОМНОМУ ОКРУГУ

ОПЕРАТИВНЫЕ ДАННЫЕ ПО ПРОМЫШЛЕННОМУ ПРОИЗВОДСТВУ

январь – июнь 2024 г.

07.08.2024

Архангельская область без Ненецкого автономного округа

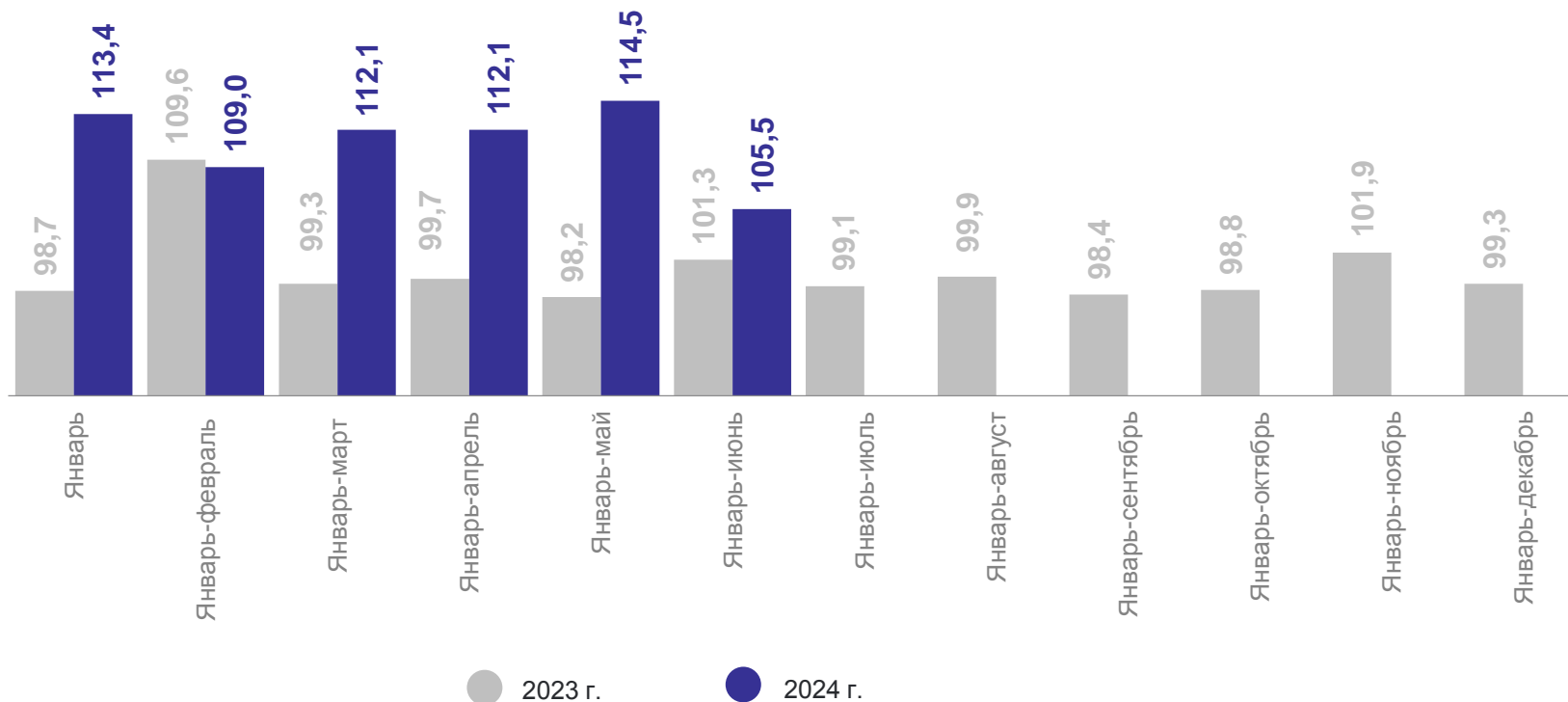
СОДЕРЖАНИЕ

Индекс промышленного производства	3
Промышленное производство	4
Добыча полезных ископаемых	5
Обрабатывающие производства	6
Изменение индексов производства по отдельным видам обрабатывающих производств	7
Обеспечение электрической энергией, газом и паром; кондиционирование воздуха	8
Водоснабжение; водоотведение, организация сбора и утилизации отходов, деятельность по ликвидации загрязнений	9
Индекс промышленного производства по Северо-Западному федеральному округу	10
Объем отгруженных товаров собственного производства, выполненных работ и услуг собственными силами по видам экономической деятельности	11
Производство важнейших видов промышленной продукции	12

ИНДЕКС ПРОМЫШЛЕННОГО ПРОИЗВОДСТВА

АРХАНГЕЛЬСКСТАТ

в % к соответствующему периоду предыдущего года



75,5%
июнь 2024 г. в % к маю 2024 г.

69,8%
июнь 2024 г. в % к июню 2023 г.

105,5%
январь – июнь 2024 г.
в % к январю – июню 2023 г.

● Повышение ● Понижение

ПРОМЫШЛЕННОЕ ПРОИЗВОДСТВО

январь – июнь 2024 г. в % к январю – июню 2023 г.

АРХАНГЕЛЬСКСТАТ



в % к соответствующему периоду предыдущего года



36,7%

июнь 2024 г. в % к маю 2024 г.

24,4%

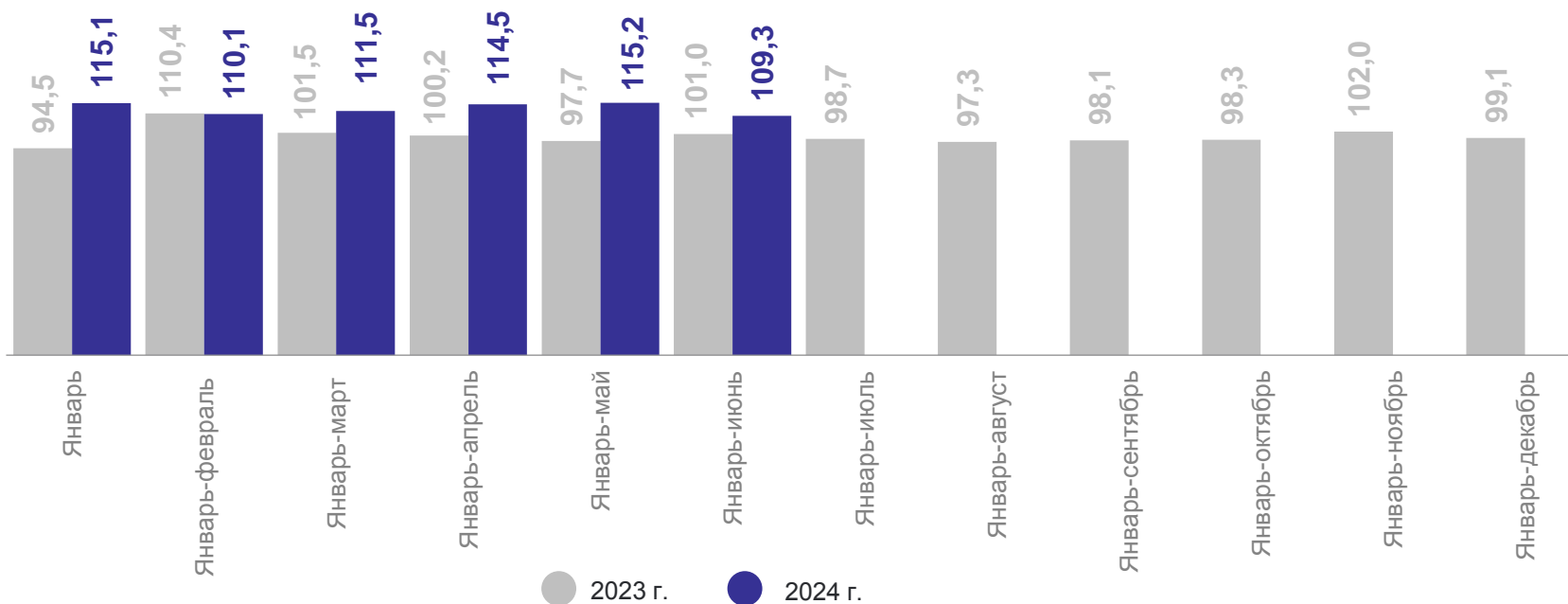
июнь 2024 г. в % к июню 2023 г.

88,7%

январь – июнь 2024 г.
в % к январю – июню 2023 г.

● Повышение ● Понижение

в % к соответствующему периоду предыдущего года



84,7%

июнь 2024 г. в % к маю 2024 г.

83,6%

июнь 2024 г. в % к июню 2023 г.

109,3%

январь – июнь 2024 г.
в % к январю – июню 2023 г.

● Повышение ● Понижение

ИЗМЕНЕНИЕ ИНДЕКСОВ ПРОИЗВОДСТВА ПО ОТДЕЛЬНЫМ ВИДАМ ОБРАБАТЫВАЮЩИХ ПРОИЗВОДСТВ

АРХАНГЕЛЬСКСТАТ

январь – июнь 2024 г. в % к январю – июню 2023 г.

Производство пищевых продуктов

107,1%

Производство готовых металлических изделий, кроме машин и оборудования

63,6%

Обработка древесины и производство изделий из дерева и пробки, кроме мебели, производство изделий из соломки и материалов для плетения

87,0%

Производство компьютеров, электронных и оптических изделий

в 1,7р.

Производство бумаги и бумажных изделий

103,6%

Производство машин и оборудования, не включенных в другие группировки

91,4%

Производство прочей неметаллической минеральной продукции

97,1%

Ремонт и монтаж машин и оборудования

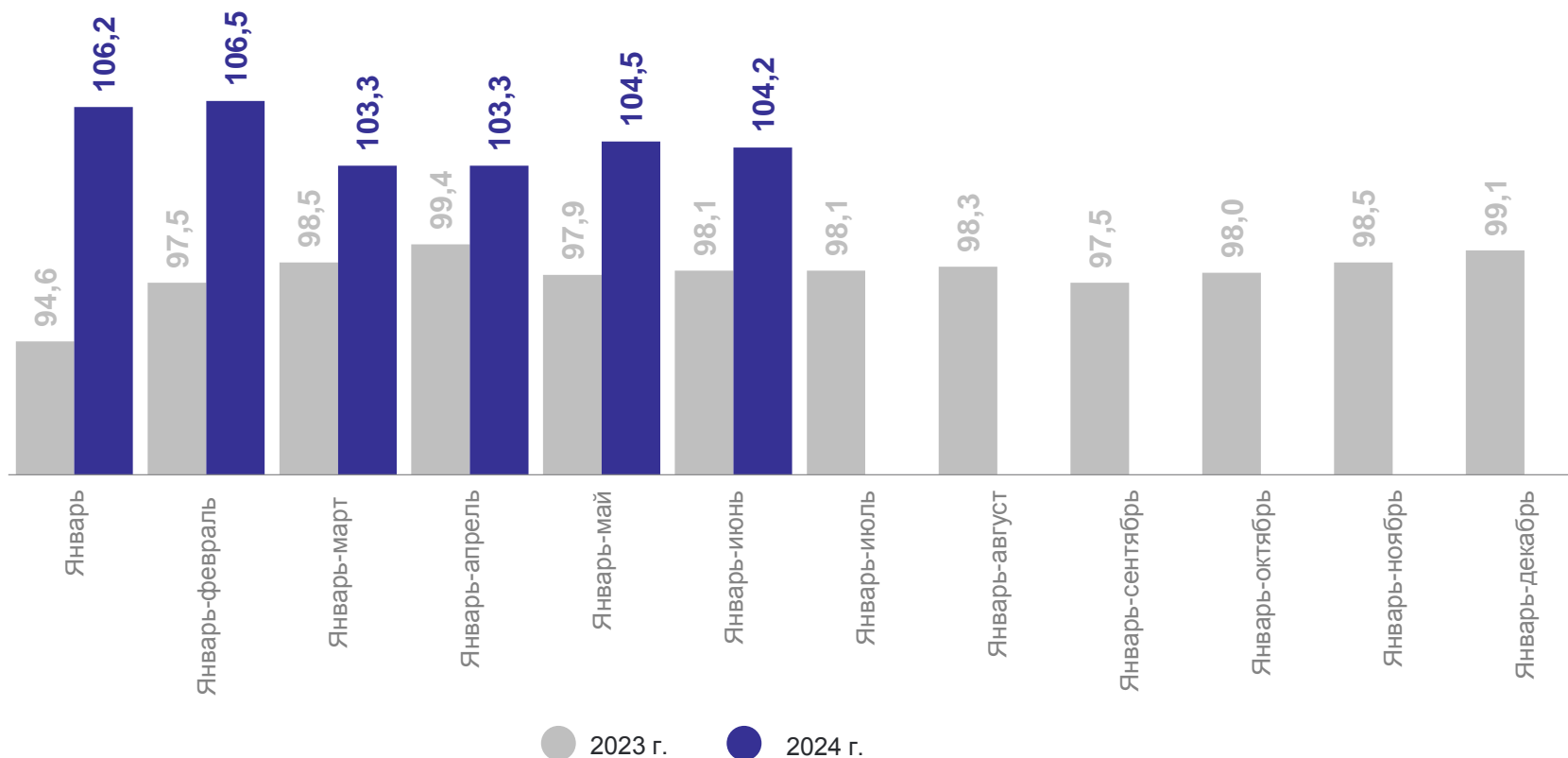
103,0%

● Повышение

● Понижение

ОБЕСПЕЧЕНИЕ ЭЛЕКТРИЧЕСКОЙ ЭНЕРГИЕЙ, ГАЗОМ И ПАРОМ; КОНДИЦИОНИРОВАНИЕ ВОЗДУХА

в % к соответствующему периоду предыдущего года



73,7%

июнь 2024 г. в % к маю 2024 г.

101,5%

июнь 2024 г. в % к июню 2023 г.

104,2%

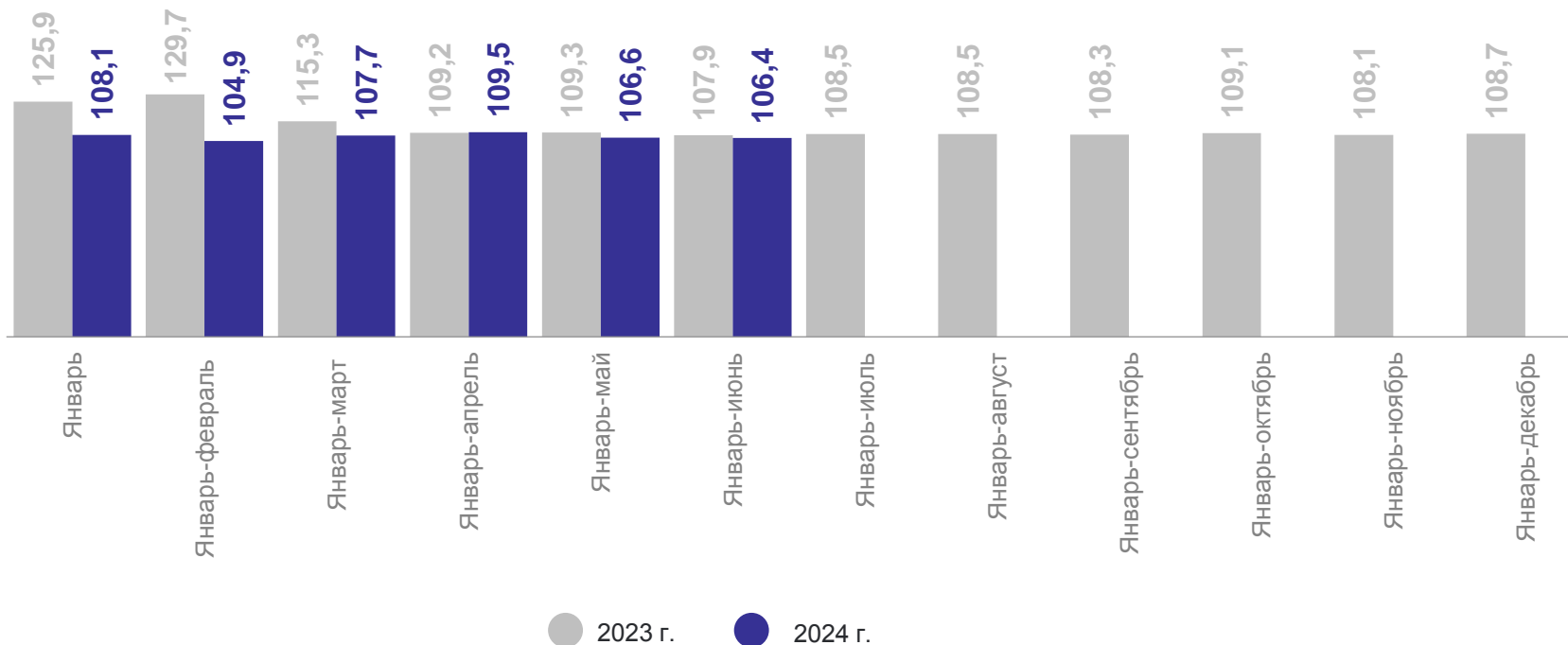
январь – июнь 2024 г.
в % к январю – июню 2023 г.

● Повышение ● Понижение

ВОДОСНАБЖЕНИЕ; ВОДООТВЕДЕНИЕ, ОРГАНИЗАЦИЯ СБОРА И УТИЛИЗАЦИИ ОТХОДОВ, ДЕЯТЕЛЬНОСТЬ ПО ЛИКВИДАЦИИ ЗАГРЯЗНЕНИЙ

АРХАНГЕЛЬСКСТАТ

в % к соответствующему периоду предыдущего года



102,3%

июнь 2024 г. в % к маю 2024 г.

105,5%

июнь 2024 г. в % к июню 2023 г.

106,4%

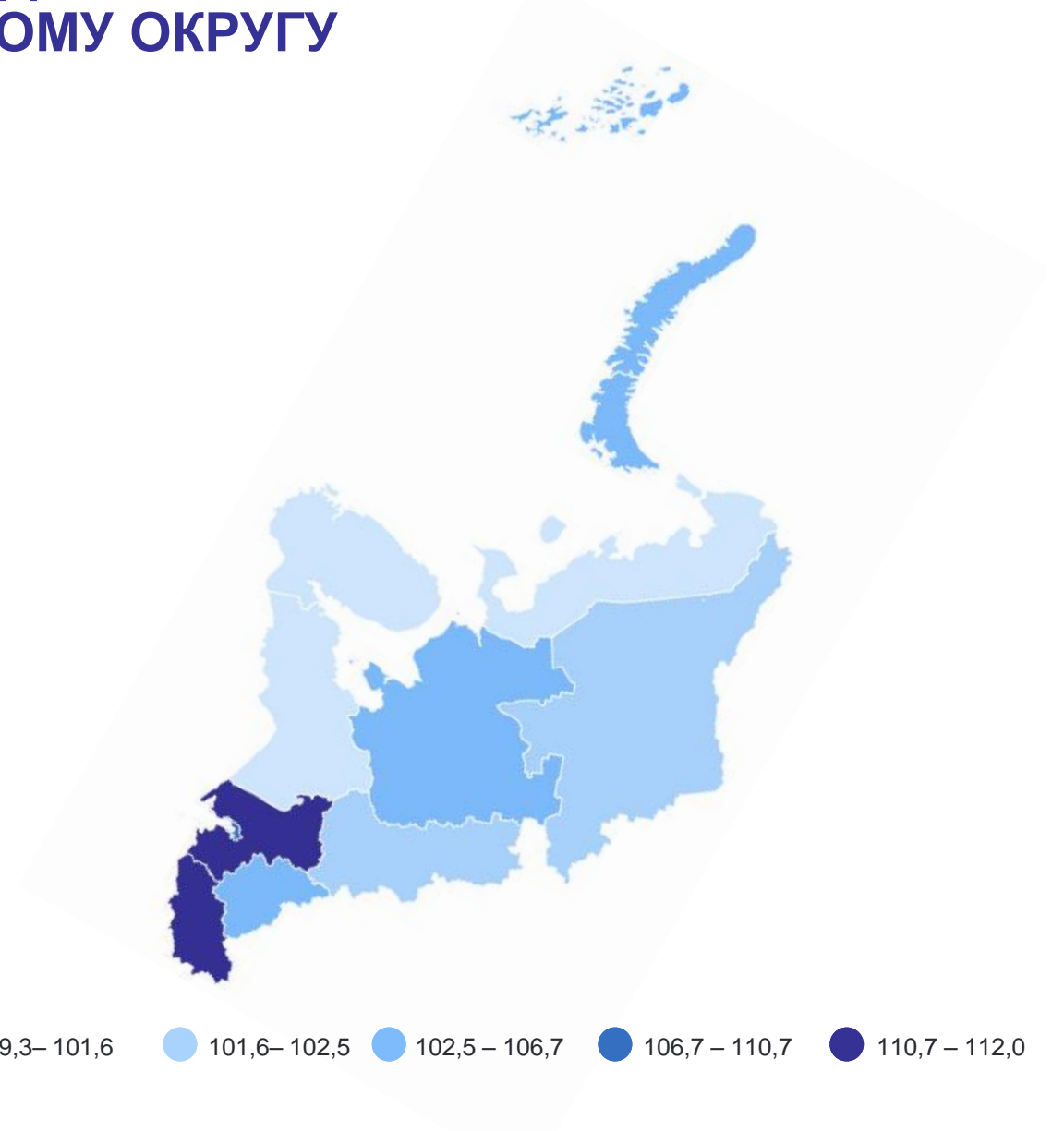
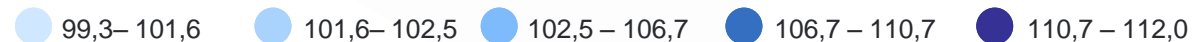
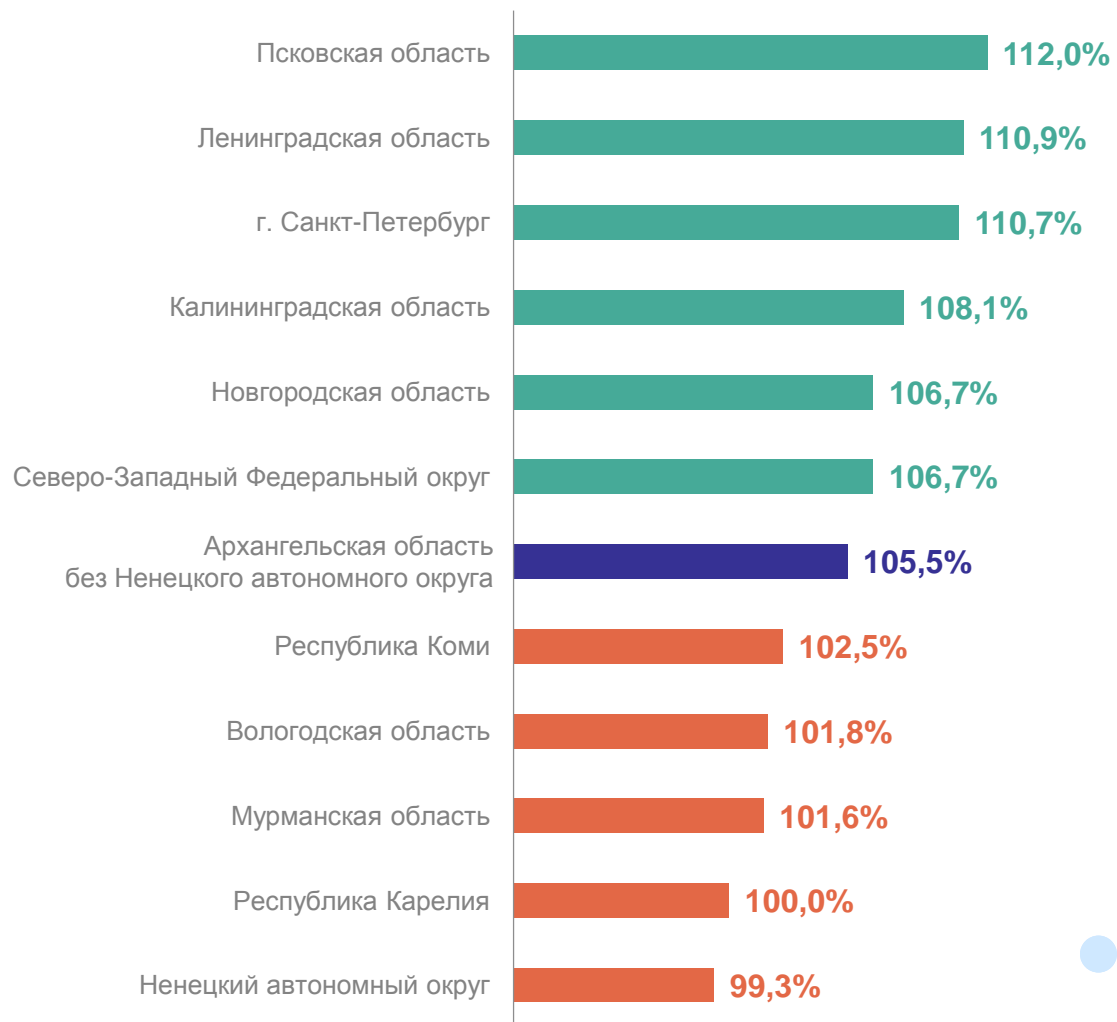
январь – июнь 2024 г.
в % к январю – июню 2023 г.

● Повышение ● Понижение

ИНДЕКС ПРОМЫШЛЕННОГО ПРОИЗВОДСТВА ПО СЕВЕРО-ЗАПАДНОМУ ФЕДЕРАЛЬНОМУ ОКРУГУ

январь – июнь 2024 г. в % к январю – июню 2023 г.

АРХАНГЕЛЬСКСТАТ



ОБЪЕМ ОТГРУЖЕННЫХ ТОВАРОВ СОБСТВЕННОГО ПРОИЗВОДСТВА, ВЫПОЛНЕННЫХ РАБОТ И УСЛУГ СОБСТВЕННЫМИ СИЛАМИ

АРХАНГЕЛЬСКСТАТ

январь – июнь 2024 г.; в % к январю – июню 2023 г.



Добыча полезных ископаемых

22 959,6 млн руб.
102,6%



Обеспечение электрической энергией, газом и паром; кондиционирование воздуха

23 951,8 млн руб.
106,2%



Обрабатывающие производства

116 342,4 млн руб.
97,7%



Водоснабжение; водоотведение, организация сбора и утилизации отходов, деятельность по ликвидации загрязнений

4 955,1 млн руб.
111,0%


● Повышение

● Понижение

ПРОИЗВОДСТВО ПРОДУКЦИИ ЛЕСОПРОМЫШЛЕННОГО КОМПЛЕКСА

январь – июнь 2024 г.; в % к январю – июню 2023 г.

АРХАНГЕЛЬСКСТАТ



Пиломатериалы
хвойных пород

960,1 тыс. м³
82,7%



Гранулы топливные (пеллеты)
из отходов деревопереработки

39 523,0 т
в 1,6р.



Пиломатериалы
лиственных пород

17,0 тыс. м³
99,4%



Бумага и картон

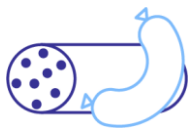
813 927,7 т
104,1%

● Повышение ● Понижение

ПРОИЗВОДСТВО ПИЩЕВОЙ ПРОДУКЦИИ

январь – июнь 2024 г.; в % к январю – июню 2023 г.

АРХАНГЕЛЬСКСТАТ



Изделия колбасные,
включая изделия колбасные
для детского питания

4 338,8 т
112,6%



Молоко, кроме сырого **15 017,3 т**
104,3%



Рыба переработанная
и консервированная,
ракообразные и моллюски

27 736,9 т
107,9%



Масло сливочное
и пасты масляные **807,2 т**
100,7%



Изделия хлебобулочные
недлительного хранения


18 532,7 т
100,9%

● Повышение ● Понижение

ПРОИЗВОДСТВО ОТДЕЛЬНЫХ ВИДОВ ПРОМЫШЛЕННОЙ ПРОДУКЦИИ

АРХАНГЕЛЬСКСТАТ

январь – июнь 2024 г.; в % к январю – июню 2023 г.



Пески природные

780,8 тыс. м³
129,8%



Электроэнергия

3 457,9 млн кВт·ч
102,6%



Кровати
деревянные

41 898 шт
137,3%



Пар и горячая вода

11 664,8 тыс. Гкал
106,0%

● Повышение ● Понижение