



УПРАВЛЕНИЕ ФЕДЕРАЛЬНОЙ СЛУЖБЫ
ГОСУДАРСТВЕННОЙ СТАТИСТИКИ
ПО АРХАНГЕЛЬСКОЙ ОБЛАСТИ
И НЕНЕЦКОМУ АВТОНОМНОМУ ОКРУГУ

ОПЕРАТИВНЫЕ ДАННЫЕ ПО ПРОМЫШЛЕННОМУ ПРОИЗВОДСТВУ

январь - ноябрь 2023 г.

25.01.2024

Архангельская область без Ненецкого автономного округа

СОДЕРЖАНИЕ

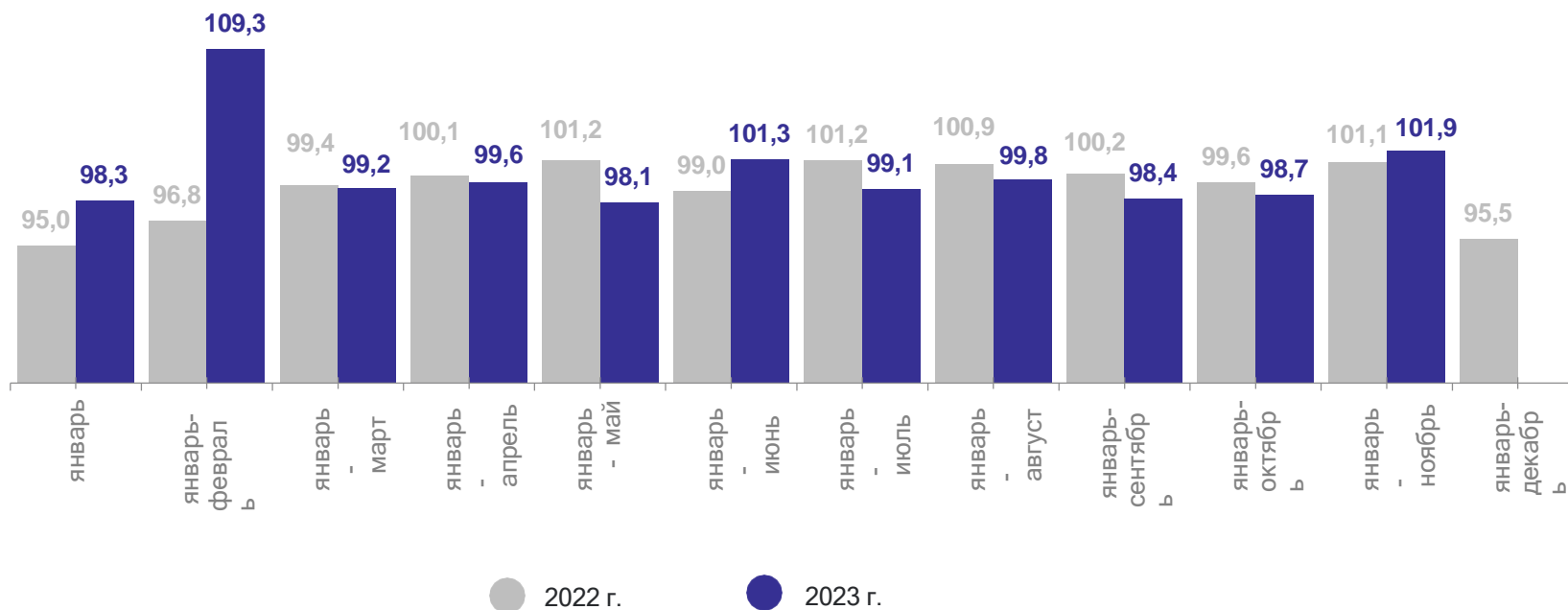
Индекс промышленного производства	3
Промышленное производство	4
Добыча полезных ископаемых	5
Обрабатывающие производства	6
Изменение индексов производства по отдельным видам обрабатывающих производств	7
Обеспечение электрической энергией, газом и паром; кондиционирование воздуха	8
Водоснабжение; водоотведение, организация сбора и утилизации отходов, деятельность по ликвидации загрязнений	9
Индекс промышленного производства по Северо-Западному федеральному округу	10
Объем отгруженных товаров собственного производства, выполненных работ и услуг собственными силами по видам экономической деятельности	11
Производство важнейших видов промышленной продукции	12

ИНДЕКС ПРОМЫШЛЕННОГО ПРОИЗВОДСТВА

январь – ноябрь 2023 г.

АРХАНГЕЛЬСКСТАТ

в % к соответствующему периоду предыдущего года



146,7% ↑

ноябрь 2023г. % к октябрю 2023 г.

127,0% ↑

ноябрь 2023 г. % к ноябрю 2022 г.

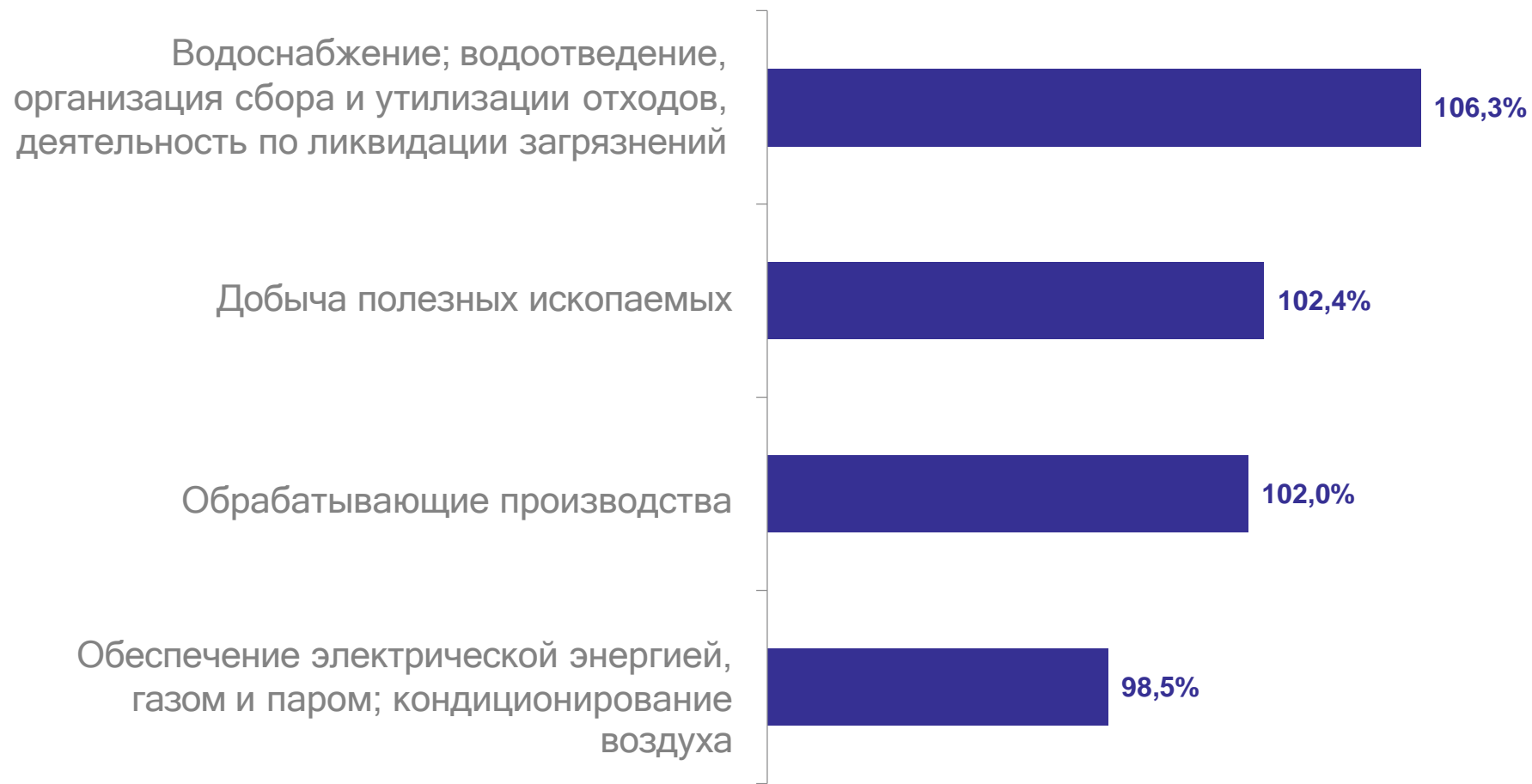
101,9% ↑

январь - ноябрь 2023 г.
в % к январю - ноябрю 2022 г.

ПРОМЫШЛЕННОЕ ПРОИЗВОДСТВО

АРХАНГЕЛЬСКСТАТ

январь – ноябрь 2023 г. в % к январю – ноябрю 2022 г.

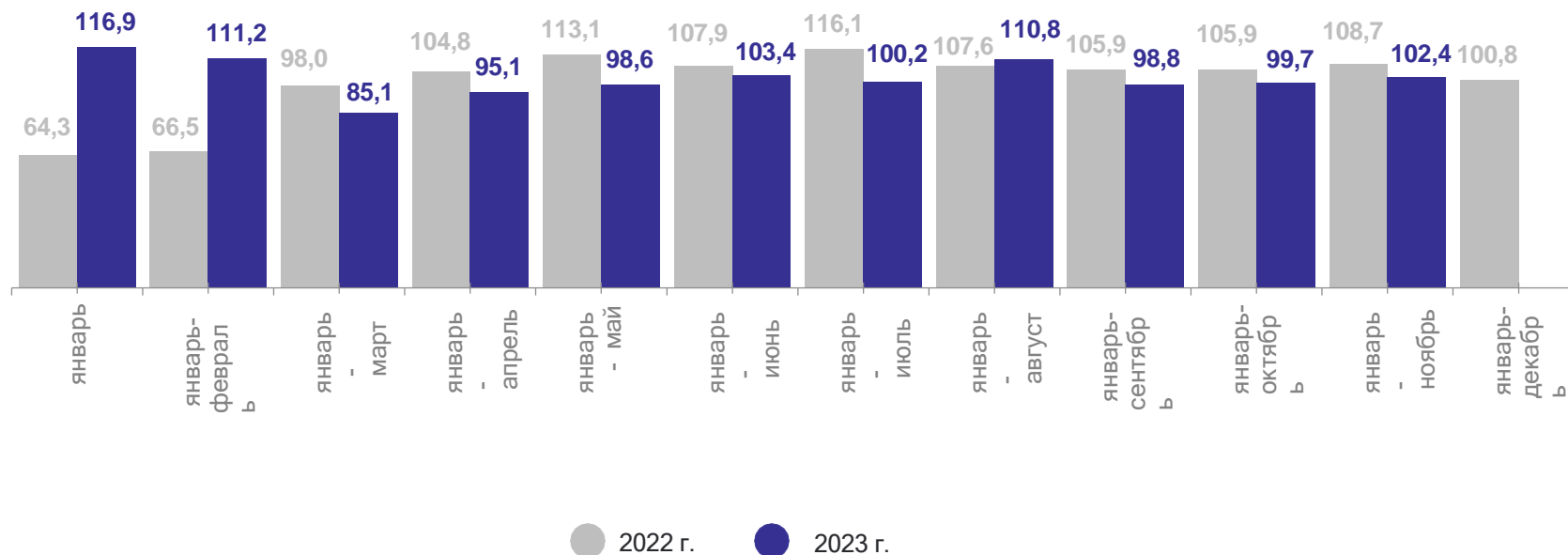


ДОБЫЧА ПОЛЕЗНЫХ ИСКОПАЕМЫХ

январь – ноябрь 2023 г.

АРХАНГЕЛЬСКСТАТ

в % к соответствующему периоду предыдущего года



83,0% ↓

ноябрь 2023 г. % к октябрю 2023 г.

133,2% ↑

ноябрь 2023 г. % к ноябрю 2022 г.

102,4% ↑

январь - ноябрь 2023 г.
в % к январю - ноябрю 2022 г.

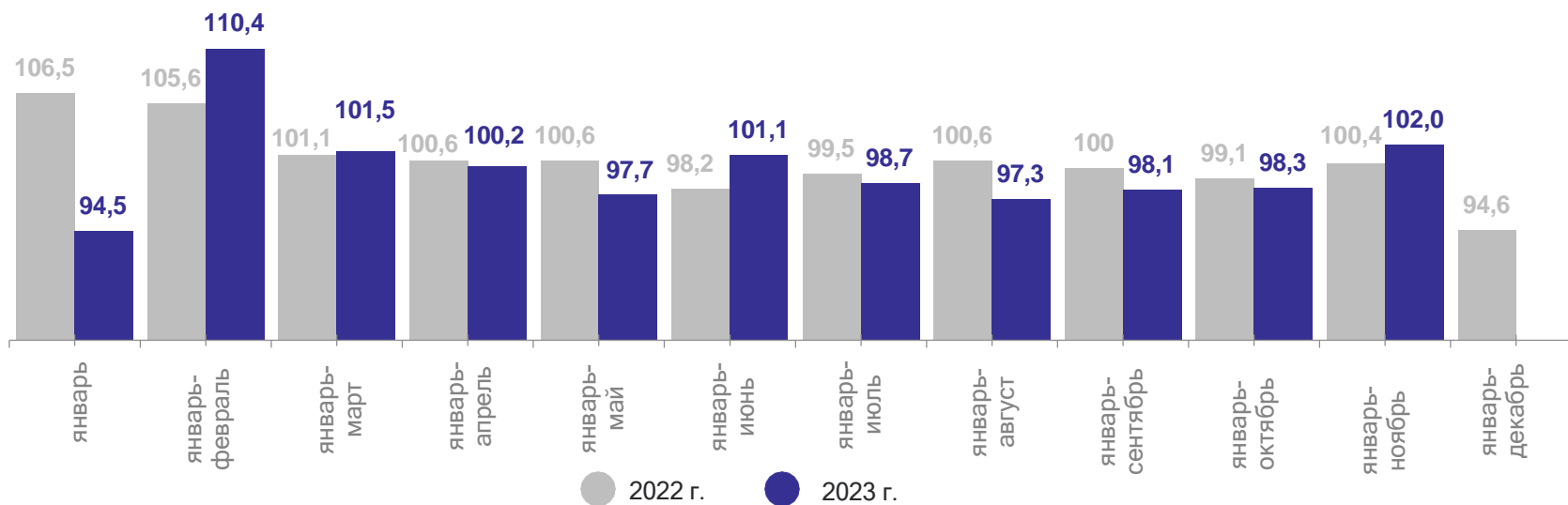
● повышение ● понижение

ОБРАБАТЫВАЮЩИЕ ПРОИЗВОДСТВА

январь – ноябрь 2023 г.

АРХАНГЕЛЬСКСТАТ

в % к соответствующему периоду предыдущего года



в 1,7р. ↑

ноябрь 2023 г. % к октябрю 2023 г.

129,2% ↑

ноябрь 2023 г. % к ноябрю 2022 г.

102,0% ↑

январь - ноябрь 2023 г.
в % к январю - ноябрю 2022 г.

ИЗМЕНЕНИЕ ИНДЕКСОВ ПРОИЗВОДСТВА ПО ОТДЕЛЬНЫМ ВИДАМ ОБРАБАТЫВАЮЩИХ ПРОИЗВОДСТВ

АРХАНГЕЛЬСКСТАТ

январь – ноябрь 2023 г. в % к январю – ноябрю 2022 г.

Производство пищевых продуктов

95,9% ↓

Производство готовых металлических изделий, кроме машин и оборудования

104,9% ↑

Обработка древесины и производство изделий из дерева и пробки, кроме мебели, производство изделий из соломки и материалов для плетения

97,7% ↓

Производство компьютеров, электронных и оптических изделий

в 1,6р. ↑

Производство бумаги и бумажных изделий

95,4% ↓

Производство машин и оборудования, не включенных в другие группировки

136,0% ↑

Производство прочей неметаллической минеральной продукции

84,0% ↓

Ремонт и монтаж машин и оборудования

106,9% ↑

● повышение

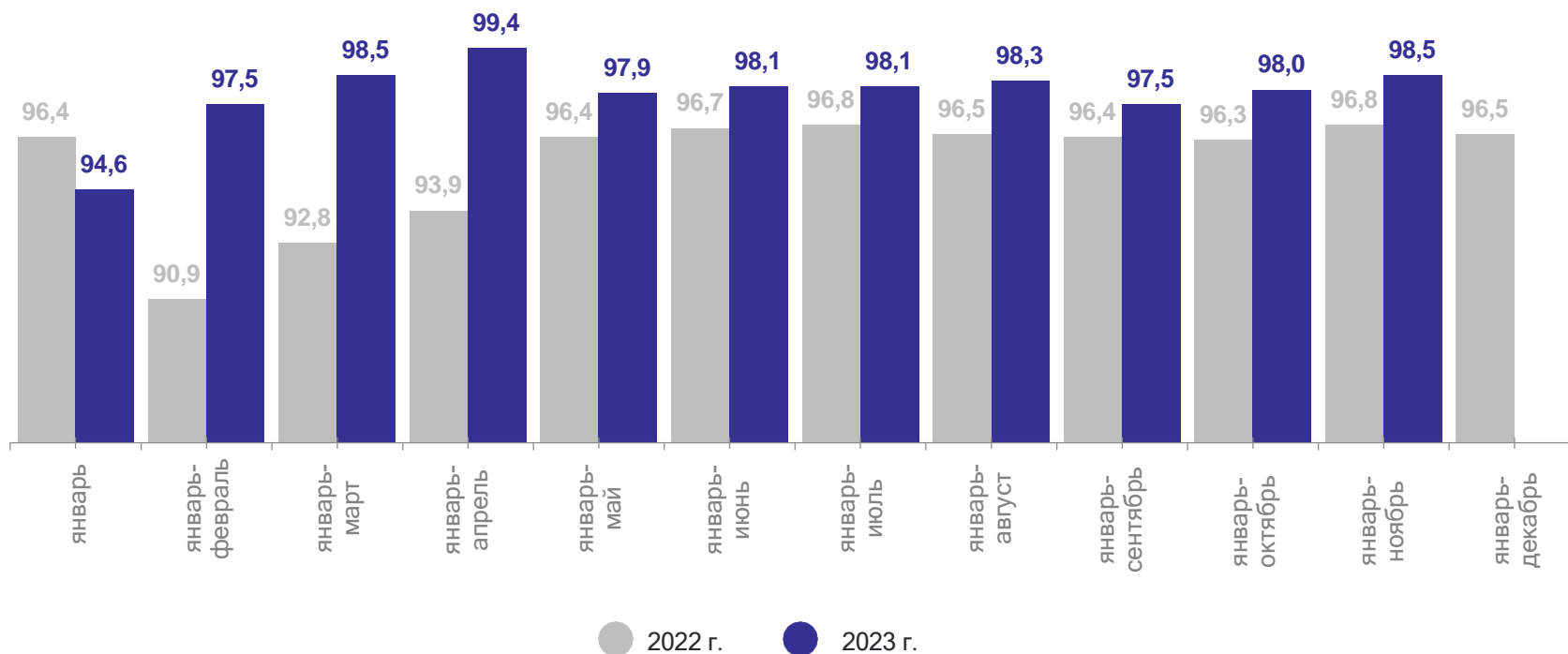
● понижение

ОБЕСПЕЧЕНИЕ ЭЛЕКТРИЧЕСКОЙ ЭНЕРГИЕЙ, ГАЗОМ И ПАРОМ; КОНДИЦИОНИРОВАНИЕ ВОЗДУХА

январь – ноябрь 2023 г.

АРХАНГЕЛЬСКСТАТ

в % к соответствующему периоду предыдущего года



114,9% ↑

ноябрь 2023 г. % к октябрю 2023 г.

103,3% ↑

ноябрь 2023 г. % к ноябрю 2022 г.

98,5% ↓

январь - ноябрь 2023 г.
в % к январю - ноябрю 2022 г.

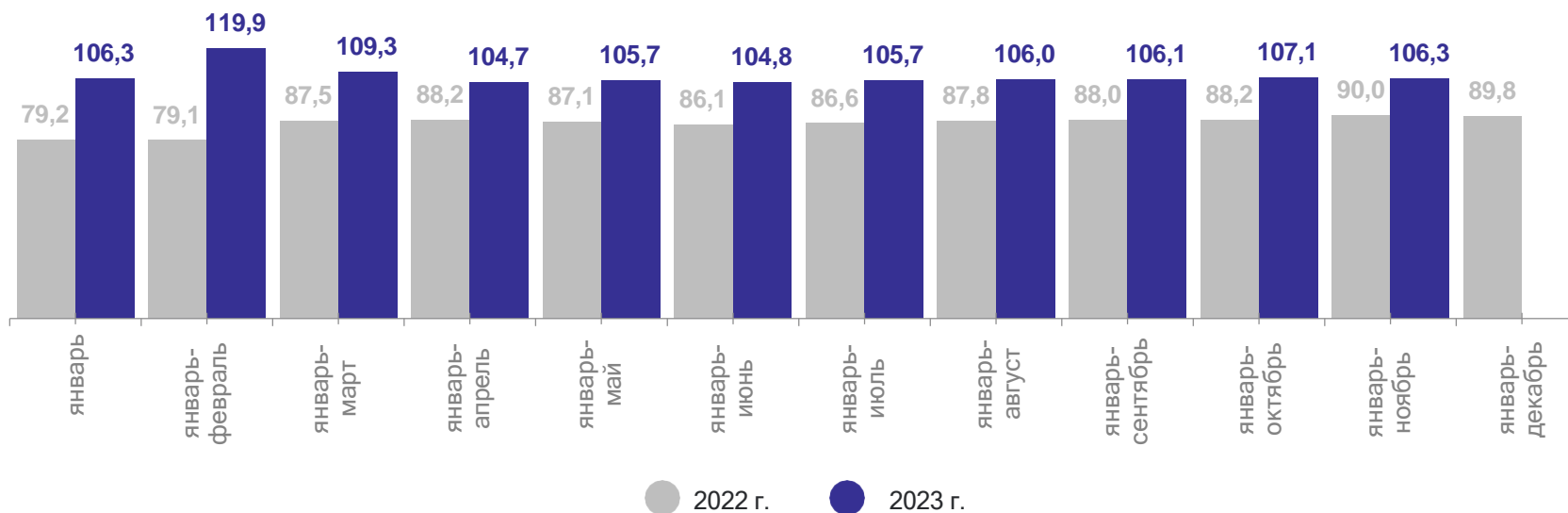
● повышение ● понижение

ВОДОСНАБЖЕНИЕ; ВОДООТВЕДЕНИЕ, ОРГАНИЗАЦИЯ СБОРА И УТИЛИЗАЦИИ ОТХОДОВ, ДЕЯТЕЛЬНОСТЬ ПО ЛИКВИДАЦИИ ЗАГРЯЗНЕНИЙ

январь – ноябрь 2023 г.

АРХАНГЕЛЬСКСТАТ

в % к соответствующему периоду предыдущего года



98,7% ↓
ноябрь 2023 г. % к октябрю 2023 г.

99,8% ↓
ноябрь 2023 г. % к ноябрю 2022 г.

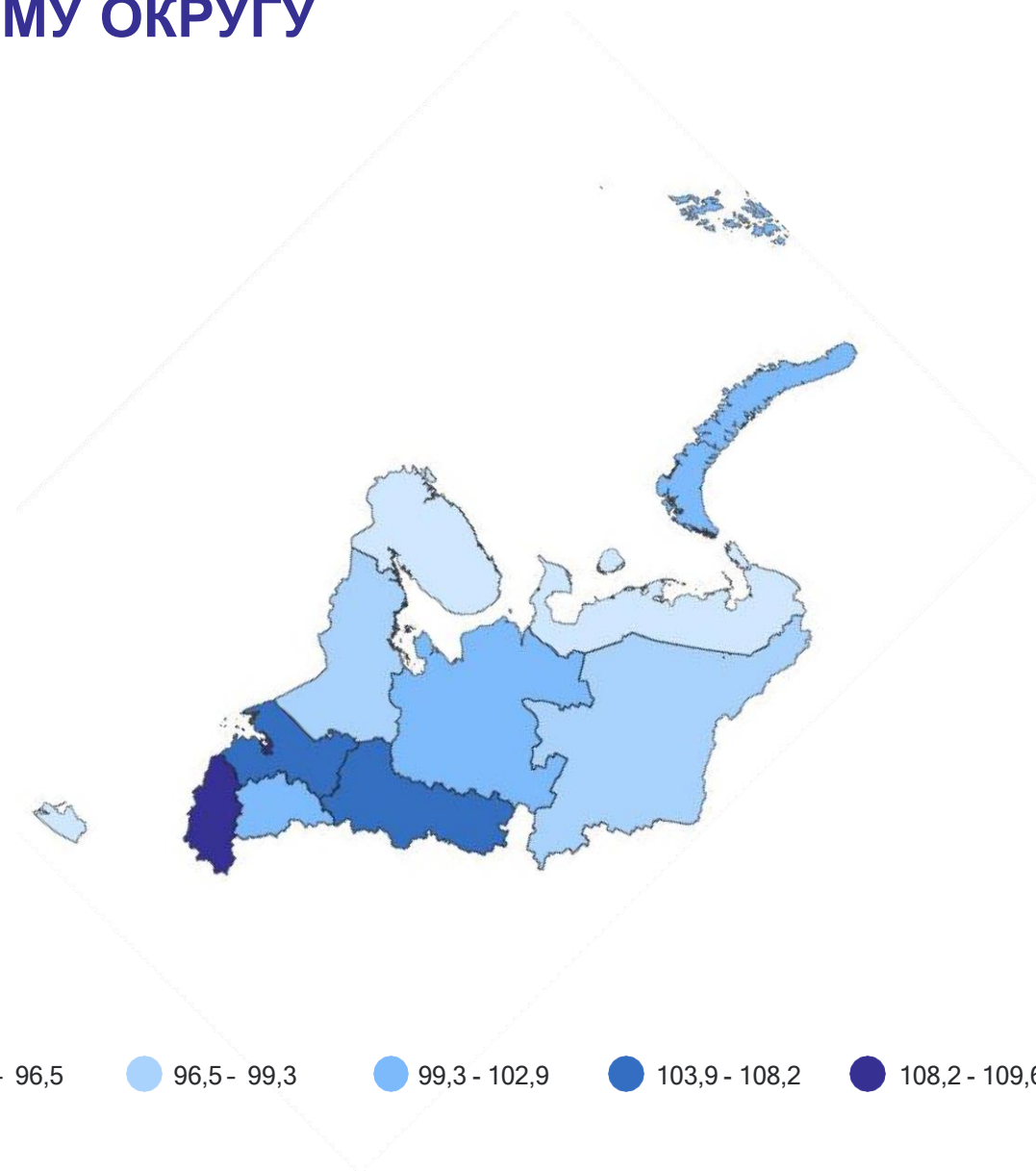
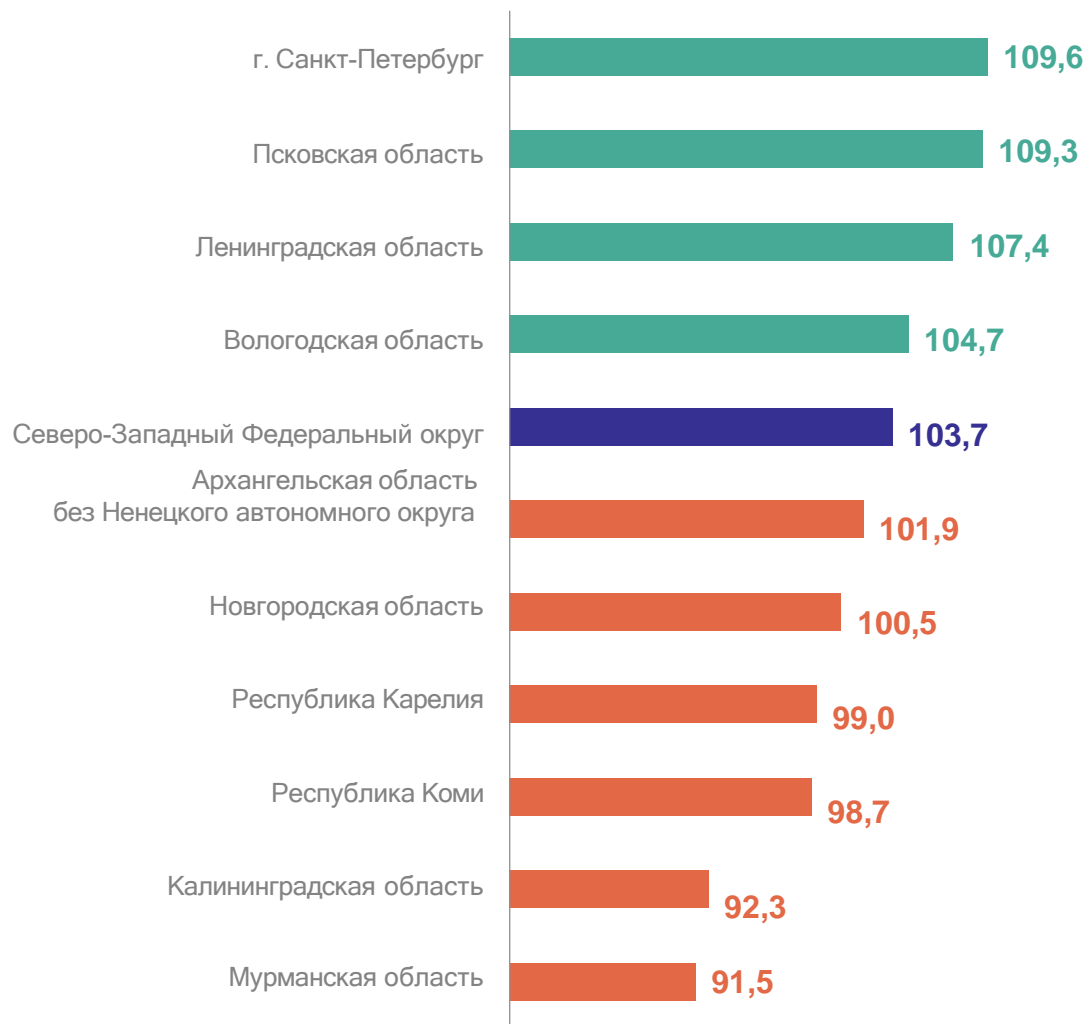
106,3% ↑
январь - ноябрь 2023 г.
в % к январю - ноябрю 2022 г.

● повышение ● понижение

ИНДЕКС ПРОМЫШЛЕННОГО ПРОИЗВОДСТВА ПО СЕВЕРО-ЗАПАДНОМУ ФЕДЕРАЛЬНОМУ ОКРУГУ

январь – ноябрь 2023 г. в % к январю – ноябрю 2022 г.

АРХАНГЕЛЬСКСТАТ



ОБЪЕМ ОТГРУЖЕННЫХ ТОВАРОВ СОБСТВЕННОГО ПРОИЗВОДСТВА, ВЫПОЛНЕННЫХ РАБОТ И УСЛУГ СОБСТВЕННЫМИ СИЛАМИ

январь – ноябрь 2023 г.

АРХАНГЕЛЬСКСТАТ



Добыча полезных ископаемых

42 732,6 млн руб.

124,3% ↑

к январю - ноябрю 2022 г.



Обеспечение электрической энергией, газом и паром; кондиционирование воздуха

37 731,3 млн руб.

112,1% ↑

к январю - ноябрю 2022 г.



Обрабатывающие производства

... млн руб.

... %



Водоснабжение; водоотведение, организация сбора и утилизации отходов, деятельность по ликвидации загрязнений

... млн руб.

... %

ПРОИЗВОДСТВО ПРОДУКЦИИ ЛЕСОПРОМЫШЛЕННОГО КОМПЛЕКСА

январь – ноябрь 2023 г.

АРХАНГЕЛЬСКСТАТ



Пиломатериалы
хвойных пород

2 085,5 тыс. м³
104,9% ↑
к январю - ноябрю 2022 г.



Гранулы топливные (пеллеты)
из отходов деревопереработки

115 944,8 т
36,8% ↓
к январю - ноябрю 2022 г.



Пиломатериалы
лиственных пород

28,8 тыс. м³
97,6% ↓
к январю - ноябрю 2022 г.



Бумага и картон

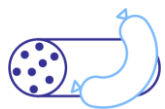
1 450 665 т
95,0% ↓
к январю - ноябрю 2022 г.

● повышение ● понижение

ПРОИЗВОДСТВО ПИЩЕВОЙ ПРОДУКЦИИ

январь – ноябрь 2023 г.

АРХАНГЕЛЬСКСТАТ



Изделия колбасные,
включая изделия колбасные
для детского питания

7 336,7 т

99,5% ↓

к январю - ноябрю 2022 г.



Молоко, кроме сырого

26 876,6 т

100,04% ↑

к январю - ноябрю 2022 г.



Рыба переработанная
и консервированная,
ракообразные и моллюски

48 000,5 т

96,2% ↓

к январю - ноябрю 2022 г.



Масло сливочное
и пасты масляные

1 484,4 т

104,0% ↑

к январю - ноябрю 2022 г.



Изделия хлебобулочные
недлительного хранения

33 823 т

95,1% ↓

к январю-ноябрю 2022 г.


● повышение

● понижение

ПРОИЗВОДСТВО ОТДЕЛЬНЫХ ВИДОВ ПРОМЫШЛЕННОЙ ПРОДУКЦИИ

январь – ноябрь 2023 г.

АРХАНГЕЛЬСКСТАТ



Пески природные

1 746 тыс. м³

94,3% ↓

к январю - ноябрю 2022 г.

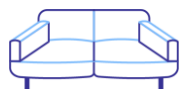


Электроэнергия

5 913,6 млн кВт·ч

99,7% ↓

к январю - ноябрю 2022 г.



Кровати
деревянные

60 391 шт

118,9% ↑

к январю - ноябрю 2022 г.



Пар и горячая вода

17 955 тыс. Гкал

97,5% ↓

к январю - ноябрю 2022 г.



повышение



понижение