



УПРАВЛЕНИЕ ФЕДЕРАЛЬНОЙ СЛУЖБЫ  
ГОСУДАРСТВЕННОЙ СТАТИСТИКИ  
ПО АРХАНГЕЛЬСКОЙ ОБЛАСТИ  
И НЕНЕЦКОМУ АВТОНОМНОМУ ОКРУГУ

# ОПЕРАТИВНЫЕ ДАННЫЕ ПО ПРОМЫШЛЕННОМУ ПРОИЗВОДСТВУ

2023 г.

14.02.2024

Архангельская область без Ненецкого автономного округа

# СОДЕРЖАНИЕ

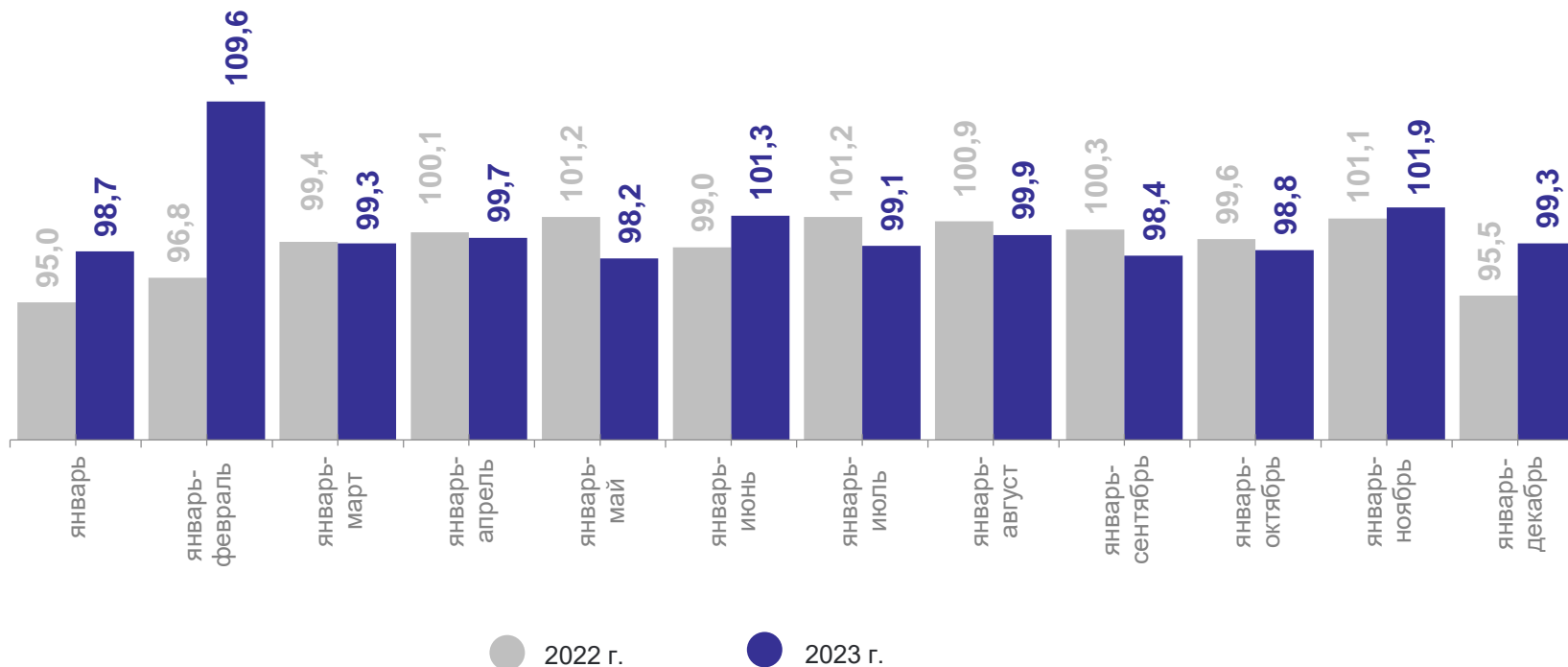
Индекс промышленного производства	3
Промышленное производство	4
Добыча полезных ископаемых	5
Обрабатывающие производства	6
Изменение индексов производства по отдельным видам обрабатывающих производств	7
Обеспечение электрической энергией, газом и паром; кондиционирование воздуха	8
Водоснабжение; водоотведение, организация сбора и утилизации отходов, деятельность по ликвидации загрязнений	9
Индекс промышленного производства по Северо-Западному федеральному округу	10
Объем отгруженных товаров собственного производства, выполненных работ и услуг собственными силами по видам экономической деятельности	11
Производство важнейших видов промышленной продукции	12

# ИНДЕКС ПРОМЫШЛЕННОГО ПРОИЗВОДСТВА

2023 г.

АРХАНГЕЛЬСКСТАТ

в % к соответствующему периоду предыдущего года



**70,2%** ↓

декабрь 2023г. % к ноябрю 2023 г.

**77,8%** ↓

декабрь 2023 г. % к декабрю 2022 г.

**99,3%** ↓

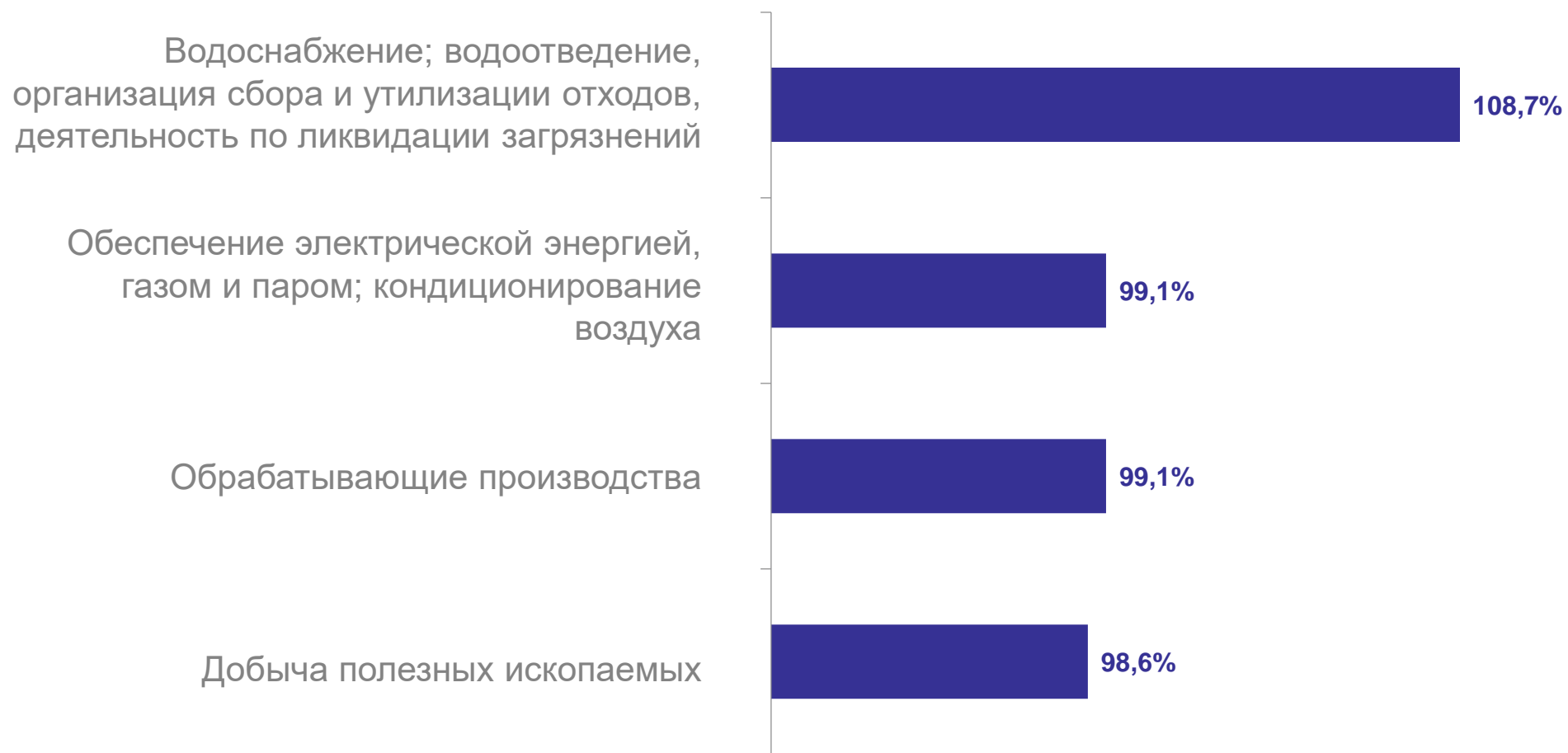
2023 г. в % к 2022 г.

● повышение ● понижение

# ПРОМЫШЛЕННОЕ ПРОИЗВОДСТВО

2023 г. в % к 2022 г.

АРХАНГЕЛЬСКСТАТ

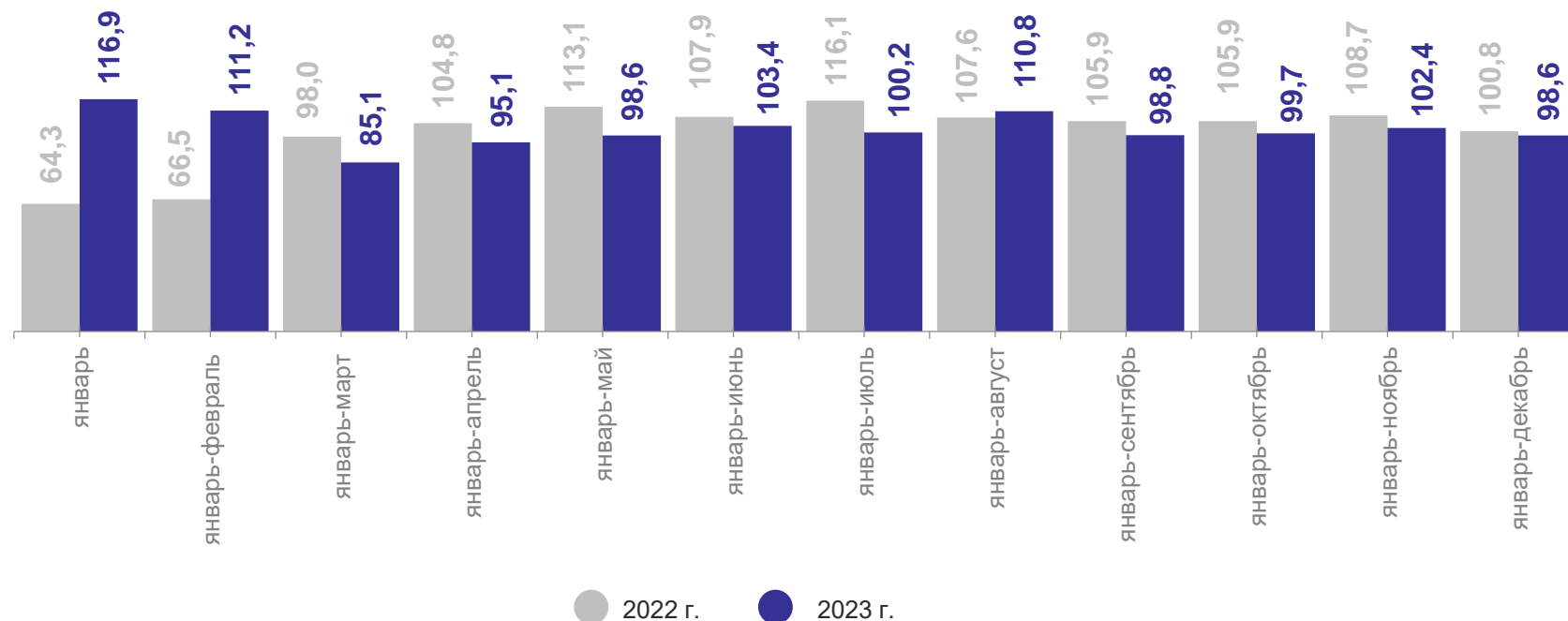


# ДОБЫЧА ПОЛЕЗНЫХ ИСКОПАЕМЫХ

2023 г.

АРХАНГЕЛЬСКСТАТ

в % к соответствующему периоду предыдущего года



**25,6%** ↓  
декабрь 2023 г. % к ноябрю 2023 г.

**41,0%** ↓  
декабрь 2023 г. % декабрю 2022 г.

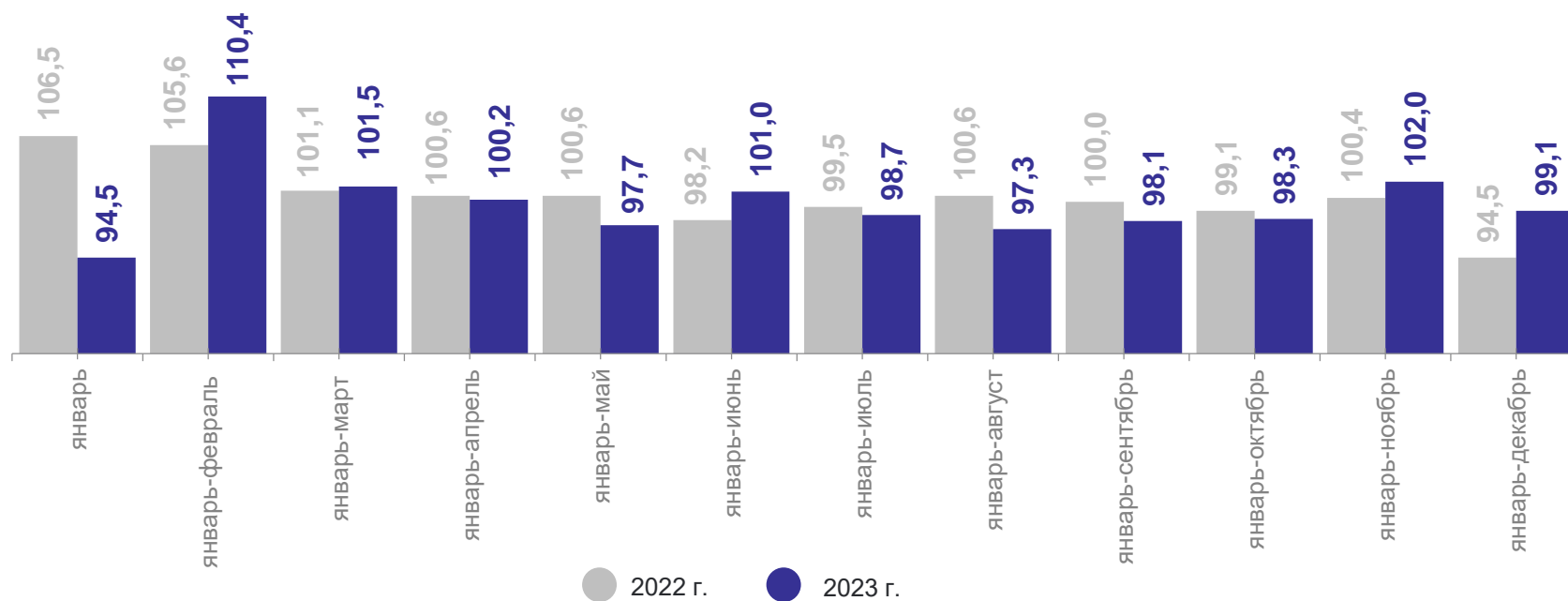
**98,6%** ↓  
2023 г. в % к 2022 г.

● повышение ● понижение

# ОБРАБАТЫВАЮЩИЕ ПРОИЗВОДСТВА

2023 г.

в % к соответствующему периоду предыдущего года



**72,9% ↓**

декабрь 2023 г. % к ноябрю 2023 г.

**78,4% ↓**

декабрь 2023 г. % к декабрю 2022 г.

**99,1% ↓**

2023 г. в % к 2022 г.

● повышение ● понижение

# ИЗМЕНЕНИЕ ИНДЕКСОВ ПРОИЗВОДСТВА ПО ОТДЕЛЬНЫМ ВИДАМ ОБРАБАТЫВАЮЩИХ ПРОИЗВОДСТВ

АРХАНГЕЛЬСКСТАТ

2023 г. в % к 2022 г.

Производство пищевых продуктов

96,2% ↓

Производство готовых металлических изделий, кроме машин и оборудования

119,5% ↑

Обработка древесины и производство изделий из дерева и пробки, кроме мебели, производство изделий из соломки и материалов для плетения

93,5% ↓

Производство компьютеров, электронных и оптических изделий

130,3% ↑

Производство бумаги и бумажных изделий

96,5% ↓

Производство машин и оборудования, не включенных в другие группировки

в 1,7р. ↑

Производство прочей неметаллической минеральной продукции

84,6% ↓

Ремонт и монтаж машин и оборудования

102,1% ↑

● повышение

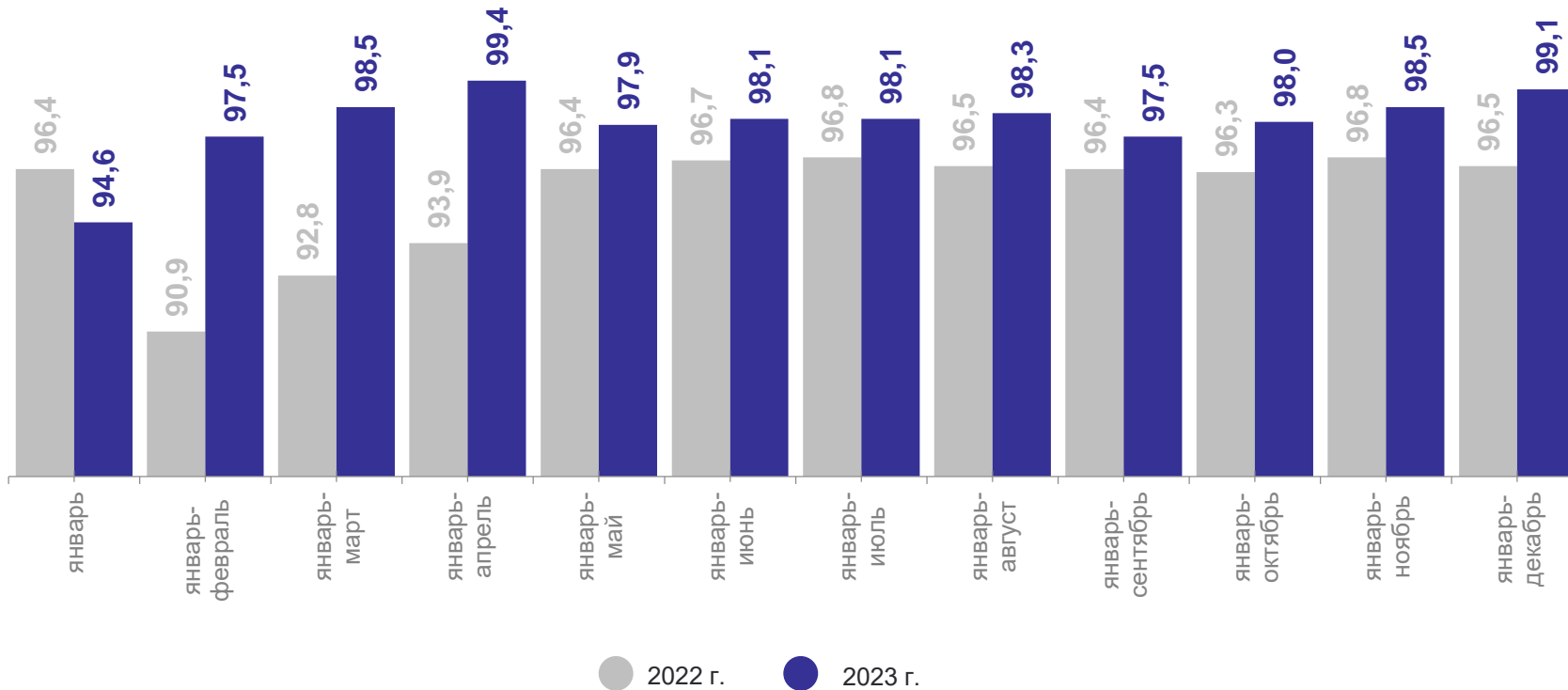
● понижение

# ОБЕСПЕЧЕНИЕ ЭЛЕКТРИЧЕСКОЙ ЭНЕРГИЕЙ, ГАЗОМ И ПАРОМ; КОНДИЦИОНИРОВАНИЕ ВОЗДУХА

2023 г.

АРХАНГЕЛЬСКСТАТ

в % к соответствующему периоду предыдущего года



113,2% ↑

декабрь 2023 г. % к ноябрю 2023 г.

104,0% ↑

декабрь 2023 г. % к декабрю 2022 г.

99,1% ↓

2023 г. в % к 2022 г.

● повышение

● понижение

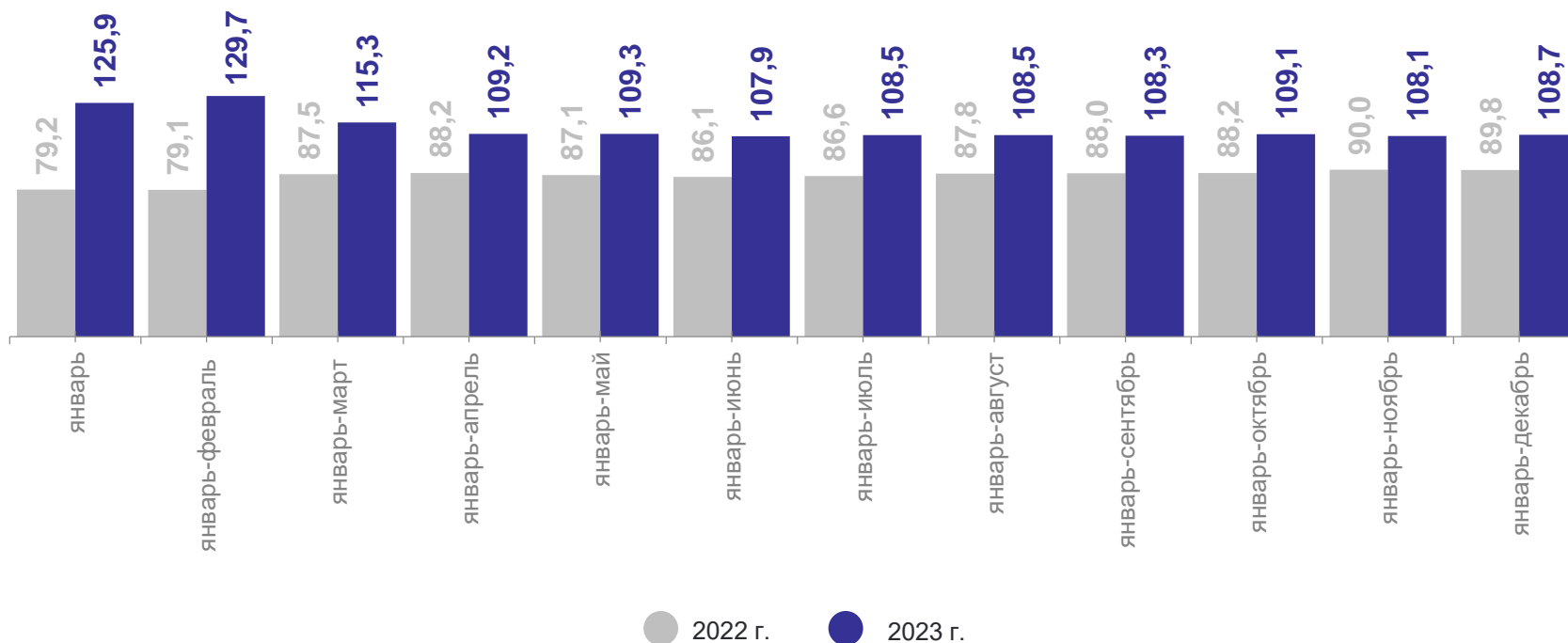


# ВОДОСНАБЖЕНИЕ; ВОДООТВЕДЕНИЕ, ОРГАНИЗАЦИЯ СБОРА И УТИЛИЗАЦИИ ОТХОДОВ, ДЕЯТЕЛЬНОСТЬ ПО ЛИКВИДАЦИИ ЗАГРЯЗНЕНИЙ

2023 г.

АРХАНГЕЛЬСКСТАТ

в % к соответствующему периоду предыдущего года



103,0% ↑

декабрь 2023 г. % к ноябрю 2023 г.

115,1% ↑

декабрь 2023 г. % к декабрю 2022 г.

108,7% ↑

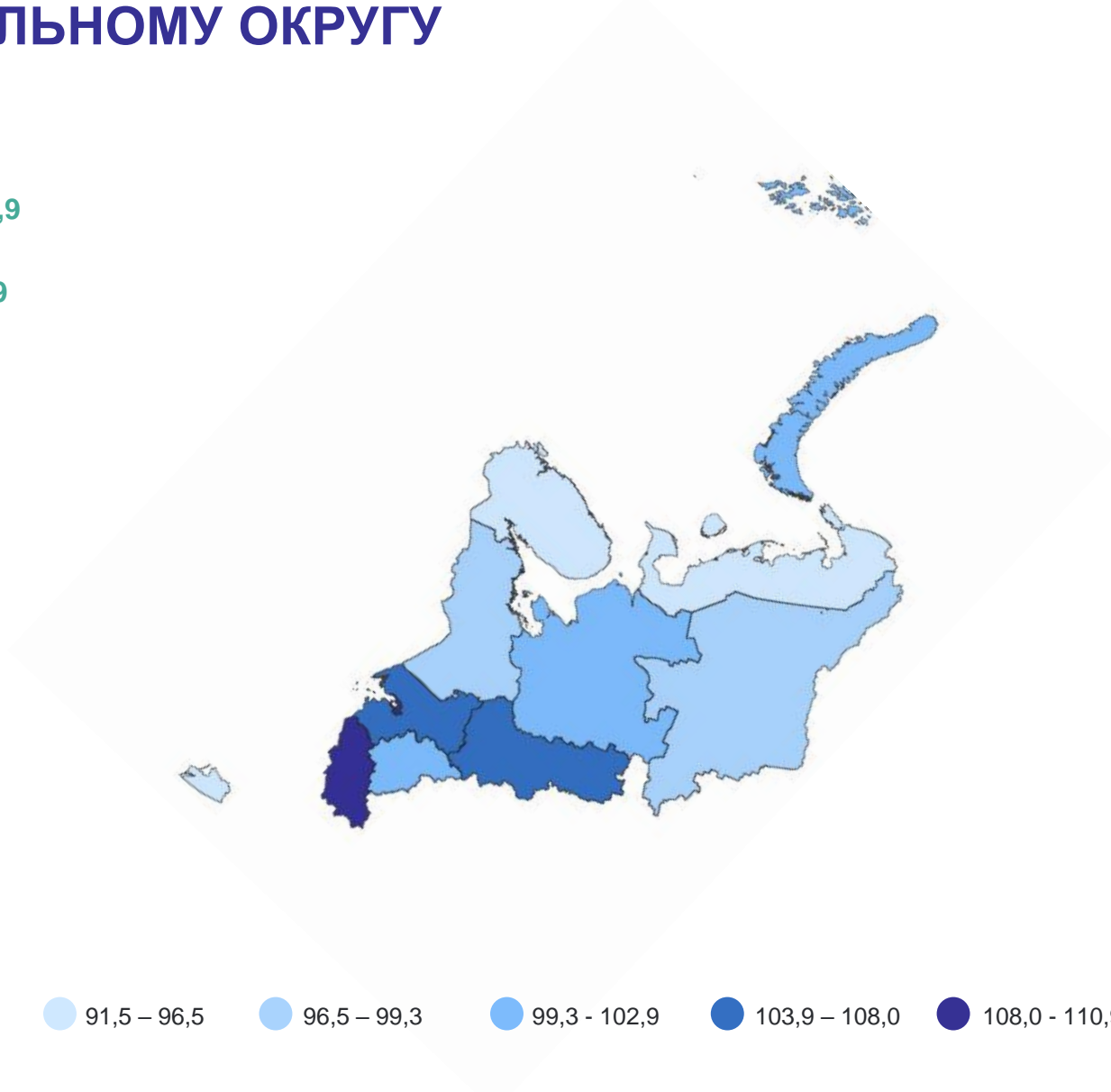
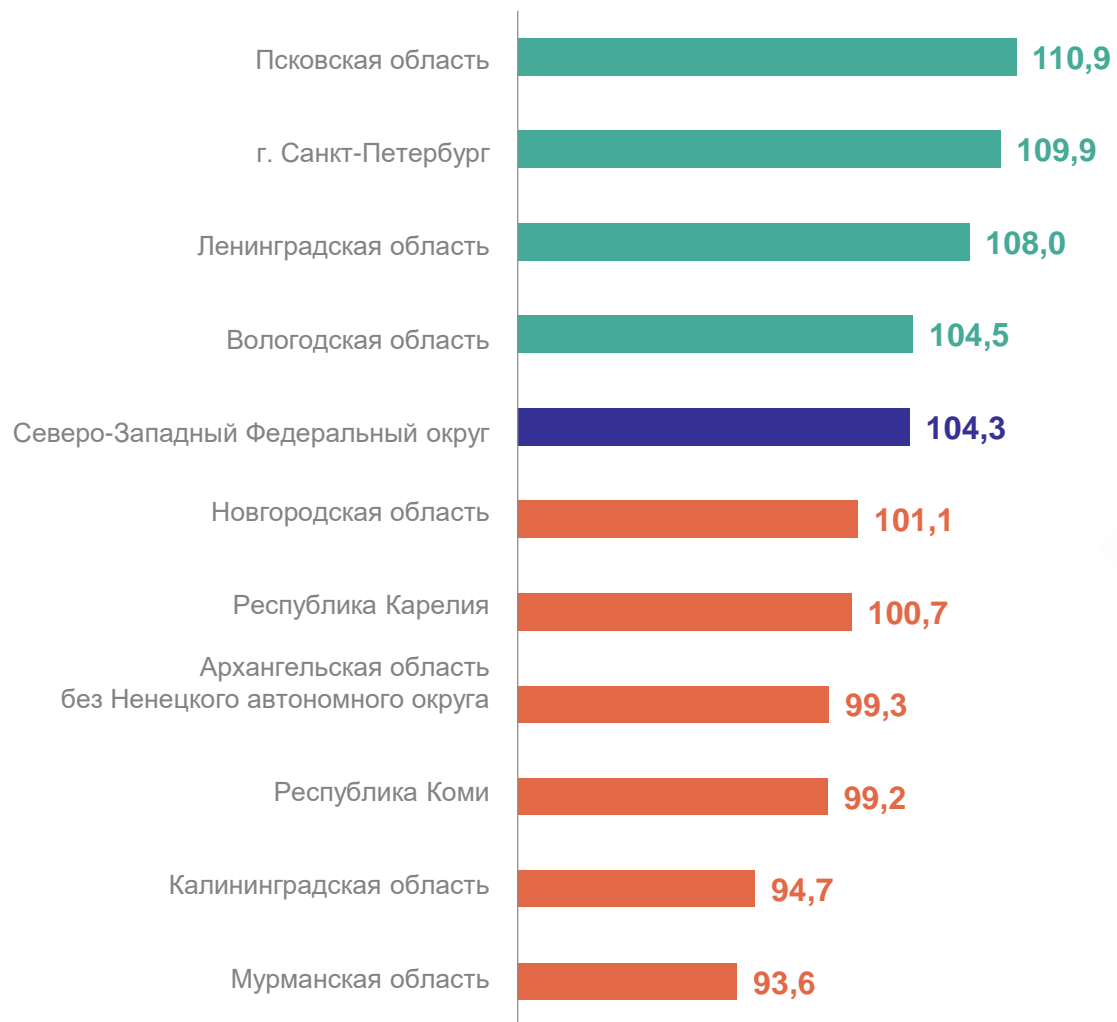
2023 г. в % к 2022 г.

● повышение ● понижение

# ИНДЕКС ПРОМЫШЛЕННОГО ПРОИЗВОДСТВА ПО СЕВЕРО-ЗАПАДНОМУ ФЕДЕРАЛЬНОМУ ОКРУГУ

2023 г. в % к 2022 г.

АРХАНГЕЛЬСКСТАТ



# ОБЪЕМ ОТГРУЖЕННЫХ ТОВАРОВ СОБСТВЕННОГО ПРОИЗВОДСТВА, ВЫПОЛНЕННЫХ РАБОТ И УСЛУГ СОБСТВЕННЫМИ СИЛАМИ

2023 г.

АРХАНГЕЛЬСКСТАТ



Добыча полезных ископаемых

**47 301,8** млн руб.

**133,5%** ↑

к 2022 г.



Обеспечение электрической энергией, газом и паром; кондиционирование воздуха

**42 827,7** млн руб.

**111,7%** ↑

к 2022 г.



Обрабатывающие производства

... млн руб.

... %



Водоснабжение; водоотведение, организация сбора и утилизации отходов, деятельность по ликвидации загрязнений

... млн руб.

... %



повышение



понижение

# ПРОИЗВОДСТВО ПРОДУКЦИИ ЛЕСОПРОМЫШЛЕННОГО КОМПЛЕКСА

2023 г.

АРХАНГЕЛЬСКСТАТ



Пиломатериалы  
хвойных пород

**2 251,1** тыс. м<sup>3</sup>

**99,7%** ↓

к 2022 г.



Гранулы топливные (пеллеты)  
из отходов деревопереработки

**119 726,4** т

**34,1%** ↓

к 2022 г.



Пиломатериалы  
лиственных пород

**30,9** тыс. м<sup>3</sup>

**97,7%** ↓

к 2022 г.



Бумага и картон

**1 586 352** т

**96,3%** ↓

к 2022 г.

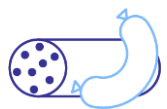
● повышение

● понижение

# ПРОИЗВОДСТВО ПИЩЕВОЙ ПРОДУКЦИИ

2023 г.

АРХАНГЕЛЬСКСТАТ



Изделия колбасные, включая изделия колбасные для детского питания

**8 132,3 т**  
**100,9% ↑**  
к 2022 г.



Молоко, кроме сырого

**29 434,7 т**  
**100% ●**  
к 2022 г.



Рыба переработанная и консервированная, ракообразные и моллюски

**51 109,5 т**  
**93,2% ↓**  
к 2022 г.



Масло сливочное и пасты масляные

**1 656,9 т**  
**103,9% ↑**  
к 2022 г.



Изделия хлебобулочные недлительного хранения


**37 027,3 т**  
**95,0% ↓**  
к 2022 г.

● повышение    ● понижение    ● Без изменений

# ПРОИЗВОДСТВО ОТДЕЛЬНЫХ ВИДОВ ПРОМЫШЛЕННОЙ ПРОДУКЦИИ

2023 г.

АРХАНГЕЛЬСКСТАТ



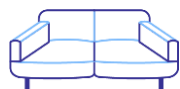
Пески природные

**1 905,9** тыс. м<sup>3</sup>  
**95,7%** ↓  
к 2022 г.



Электроэнергия

**6 587,0** млн кВт·ч  
**100,04%** ↑  
к 2022 г.



Кровати  
деревянные

**67 806** шт  
**124,9%** ↑  
к 2022 г.



Пар и горячая вода

**20 455,9** тыс. Гкал  
**98,3%** ↓  
к 2022 г.

● повышение ● понижение