



УПРАВЛЕНИЕ ФЕДЕРАЛЬНОЙ СЛУЖБЫ
ГОСУДАРСТВЕННОЙ СТАТИСТИКИ
ПО АРХАНГЕЛЬСКОЙ ОБЛАСТИ
И НЕНЕЦКОМУ АВТОНОМНОМУ ОКРУГУ

ОПЕРАТИВНЫЕ ДАННЫЕ ПО ПРОМЫШЛЕННОМУ ПРОИЗВОДСТВУ

январь 2024 г.

05.03.2024

Ненецкий автономный округ

СОДЕРЖАНИЕ

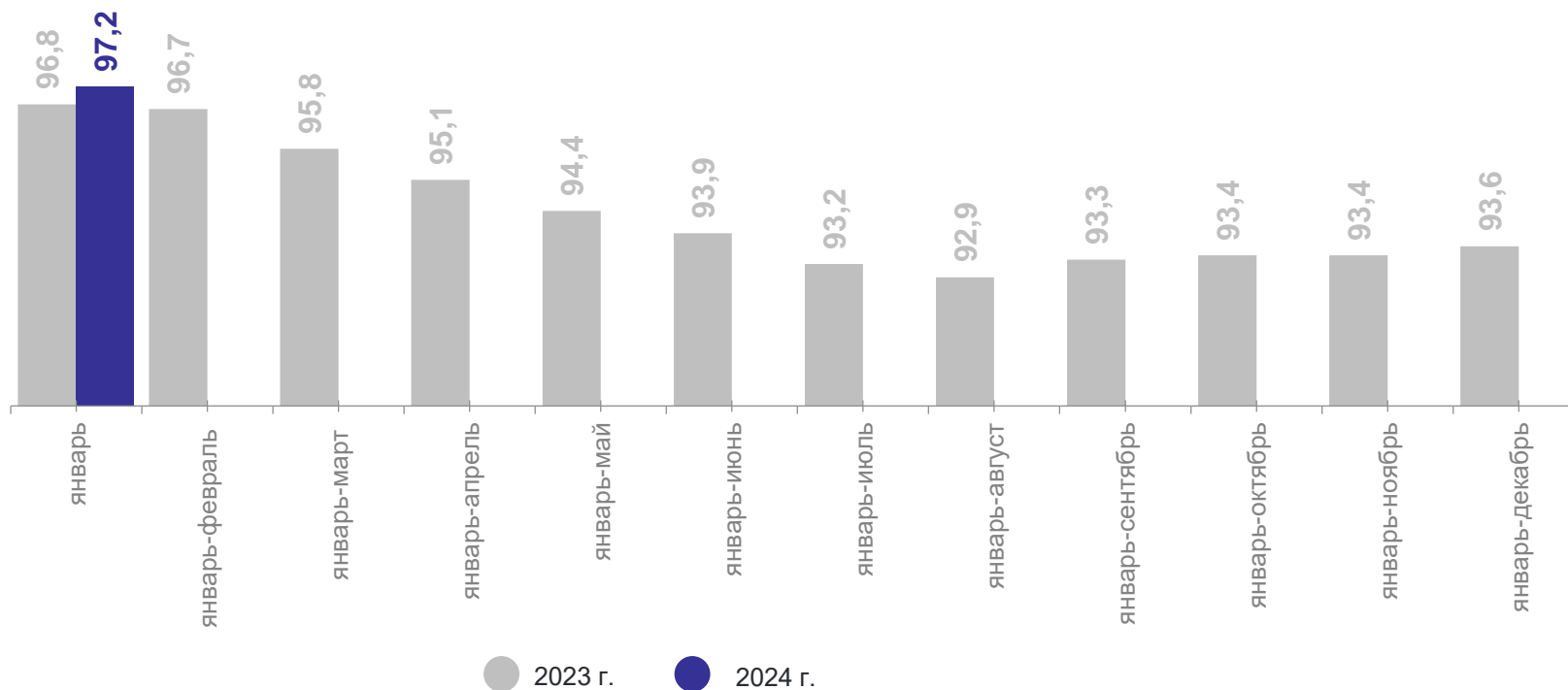
Индекс промышленного производства	3
Промышленное производство	4
Добыча полезных ископаемых	5
Обрабатывающие производства	6
Изменение индексов производства по отдельным видам обрабатывающих производств	7
Обеспечение электрической энергией, газом и паром; кондиционирование воздуха	8
Водоснабжение; водоотведение, организация сбора и утилизации отходов, деятельность по ликвидации загрязнений	9
Индекс промышленного производства по Северо-Западному федеральному округу	10
Объем отгруженных товаров собственного производства, выполненных работ и услуг собственными силами по видам экономической деятельности	11
Производство важнейших видов промышленной продукции	12

ИНДЕКС ПРОМЫШЛЕННОГО ПРОИЗВОДСТВА

январь 2024 г.

АРХАНГЕЛЬСКСТАТ

в % к соответствующему периоду предыдущего года



102,4 %↑

январь 2024 г. % к декабрю 2023 г.

97,2 %↓

январь 2024 г. % к январю 2023 г.

● повышение ● понижение

ПРОМЫШЛЕННОЕ ПРОИЗВОДСТВО

январь 2024 г. в % к январь 2023 г.

АРХАНГЕЛЬСКСТАТ

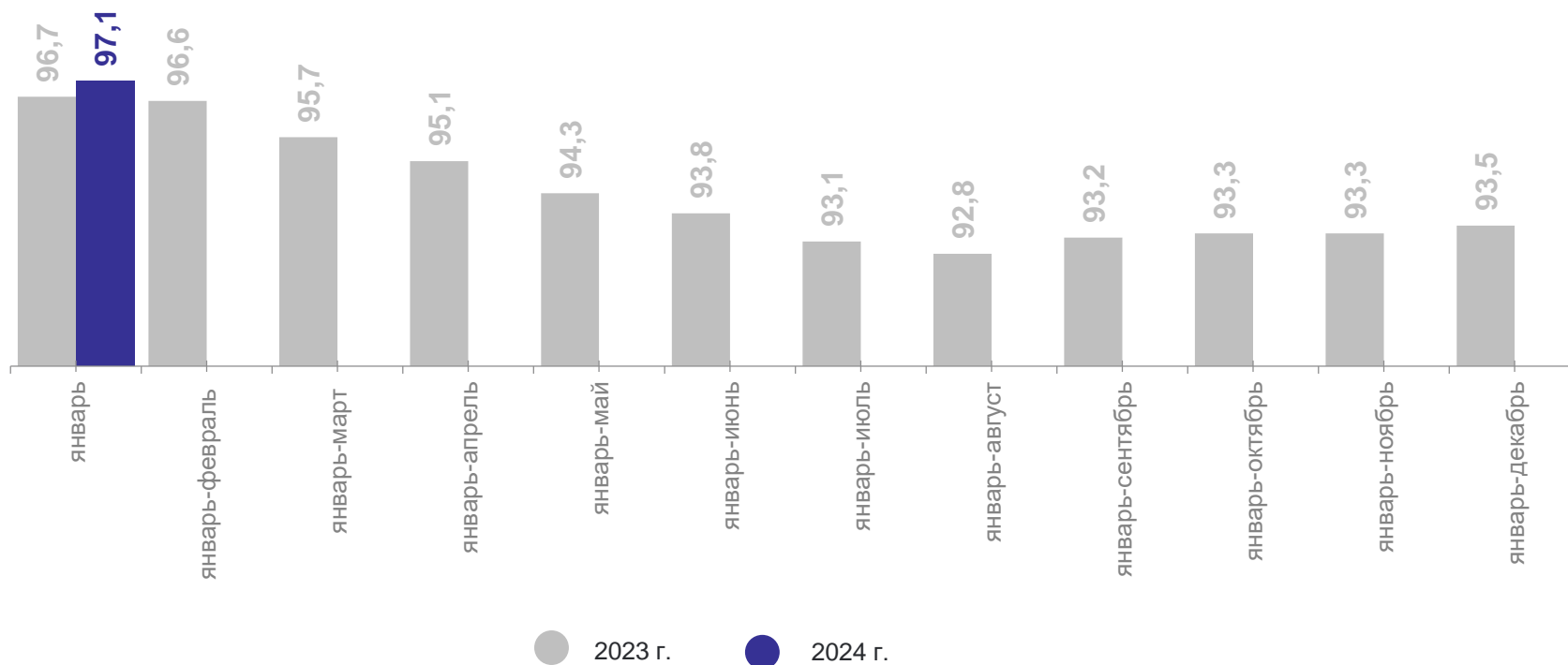


ДОБЫЧА ПОЛЕЗНЫХ ИСКОПАЕМЫХ

январь 2024 г.

АРХАНГЕЛЬСКСТАТ

в % к соответствующему периоду предыдущего года



102,7 %↑

январь 2024 г. % к декабрю 2023 г.

97,1 %↓

январь 2024 г. % к январю 2023 г.

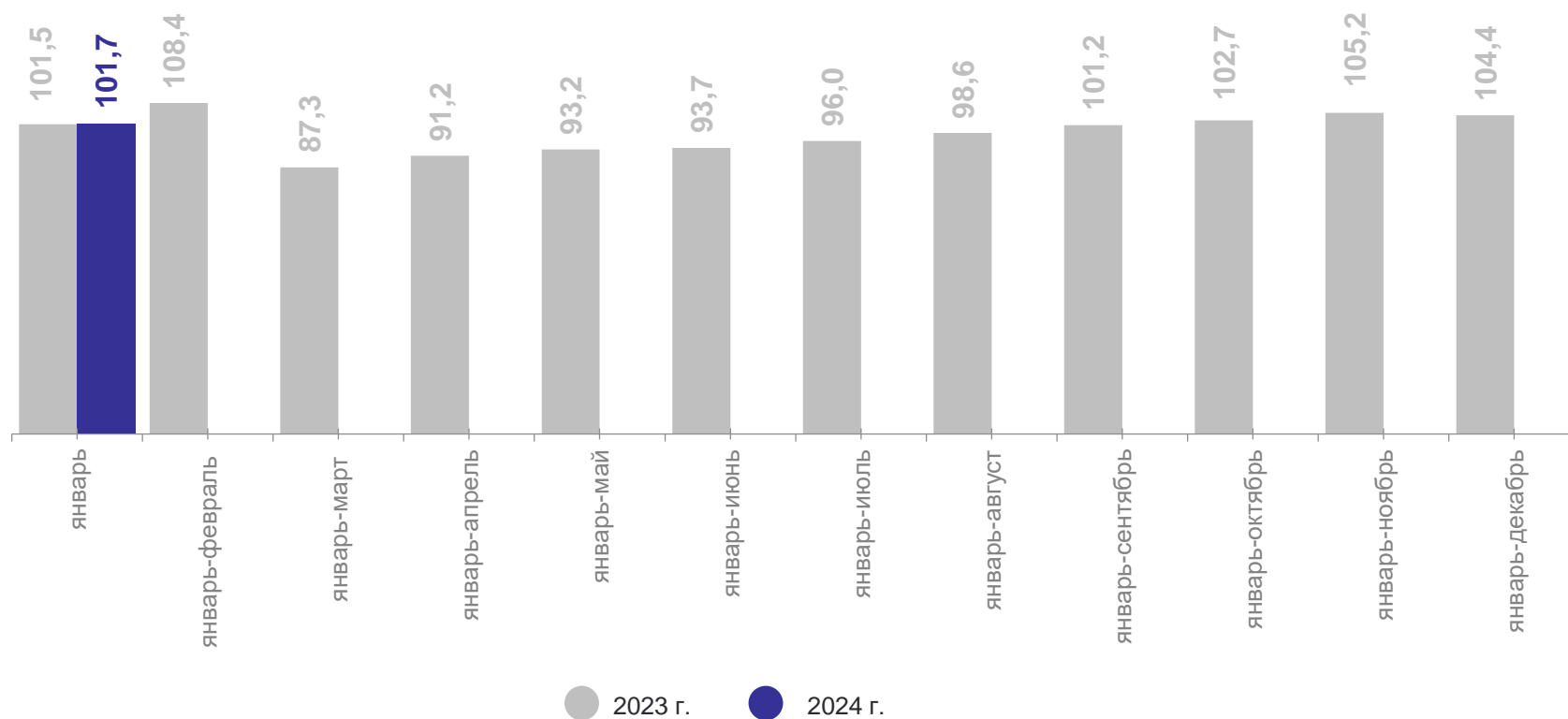
● повышение ● понижение

ОБРАБАТЫВАЮЩИЕ ПРОИЗВОДСТВА

январь 2024 г.

АРХАНГЕЛЬСКСТАТ

в % к соответствующему периоду предыдущего года



60,4% ↓

январь 2024 г. % к декабрю 2023 г.

101,7% ↑

январь 2024 г. % к январю 2023 г.

● повышение ● понижение

ИЗМЕНЕНИЕ ИНДЕКСОВ ПРОИЗВОДСТВА ПО ОТДЕЛЬНЫМ ВИДАМ ОБРАБАТЫВАЮЩИХ ПРОИЗВОДСТВ

АРХАНГЕЛЬСКСТАТ

январь 2024 г. в % к январь 2023 г.

Производство пищевых продуктов

112,1% ↑

Производство резиновых и пластмассовых изделий

100,0% ●

Производство напитков

100,0% ●

Производство прочей неметаллической минеральной продукции

в 13,6р. ↑

Деятельность полиграфическая и копирование носителей информации

в 2,4р. ↑

Производство прочих готовых изделий

89,4% ↓

Ремонт и монтаж машин и оборудования

86,4% ↓

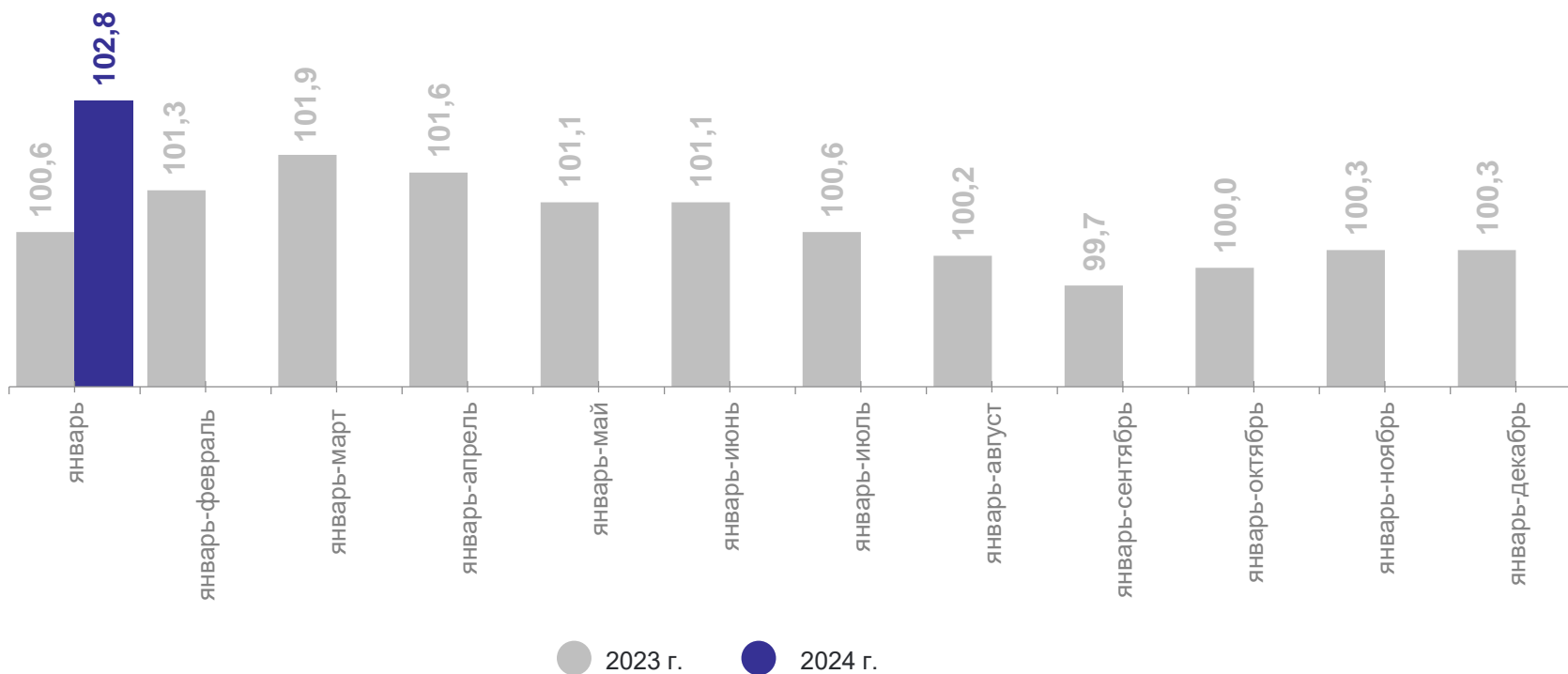
● повышение ● понижение ● Без изменений

ОБЕСПЕЧЕНИЕ ЭЛЕКТРИЧЕСКОЙ ЭНЕРГИЕЙ, ГАЗОМ И ПАРОМ; КОНДИЦИОНИРОВАНИЕ ВОЗДУХА

январь 2024 г.

АРХАНГЕЛЬСКСТАТ

в % к соответствующему периоду предыдущего года



101,7% ↑

январь 2024 г. % к декабрю 2023 г.

102,8% ↑

январь 2024 г. % к январю 2023 г.

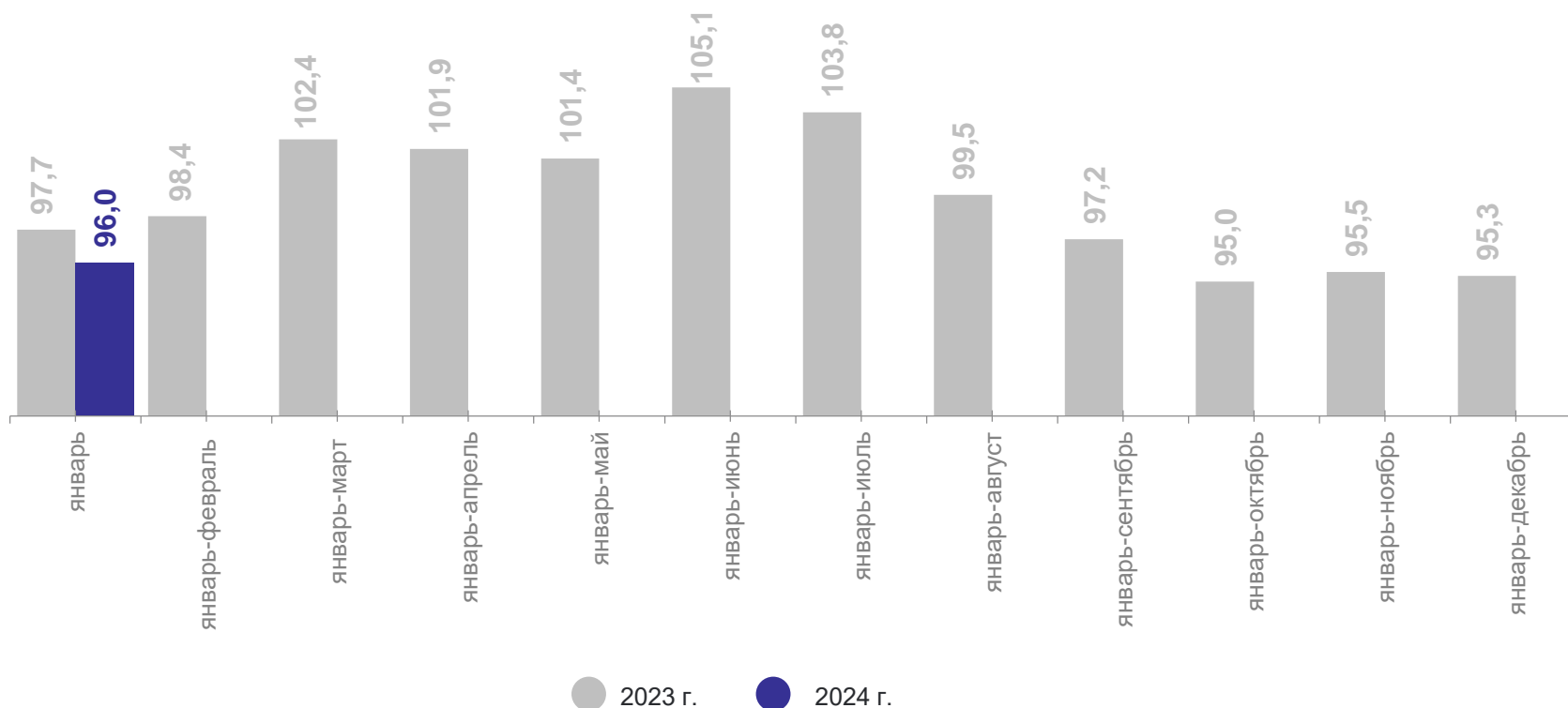
● повышение ● понижение

ВОДОСНАБЖЕНИЕ; ВОДООТВЕДЕНИЕ, ОРГАНИЗАЦИЯ СБОРА И УТИЛИЗАЦИИ ОТХОДОВ, ДЕЯТЕЛЬНОСТЬ ПО ЛИКВИДАЦИИ ЗАГРЯЗНЕНИЙ

январь 2024 г.

АРХАНГЕЛЬСКСТАТ

в % к соответствующему периоду предыдущего года



88,6 % ↓

январь 2024 г. % к декабрю 2023 г.

96,0 % ↓

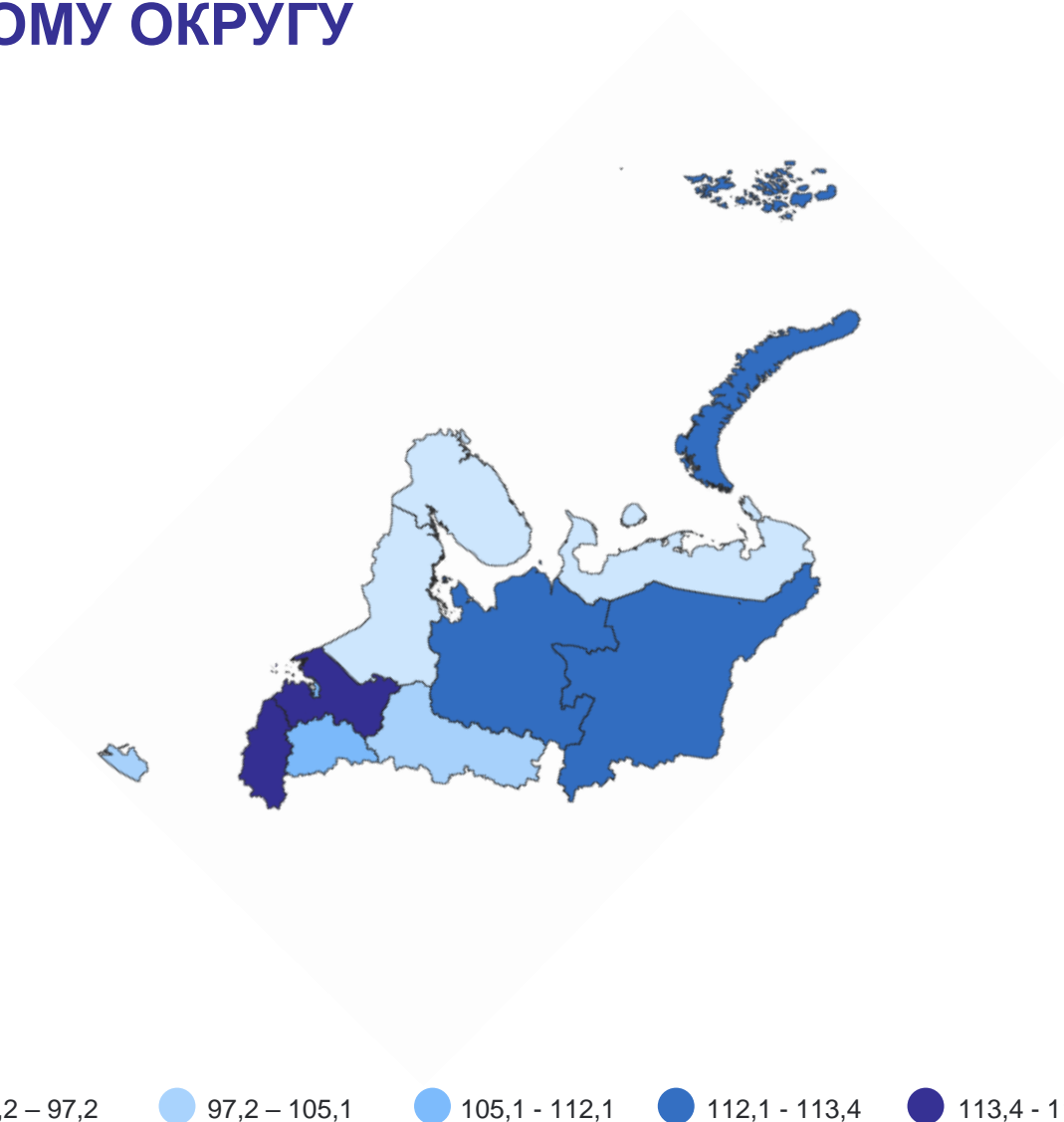
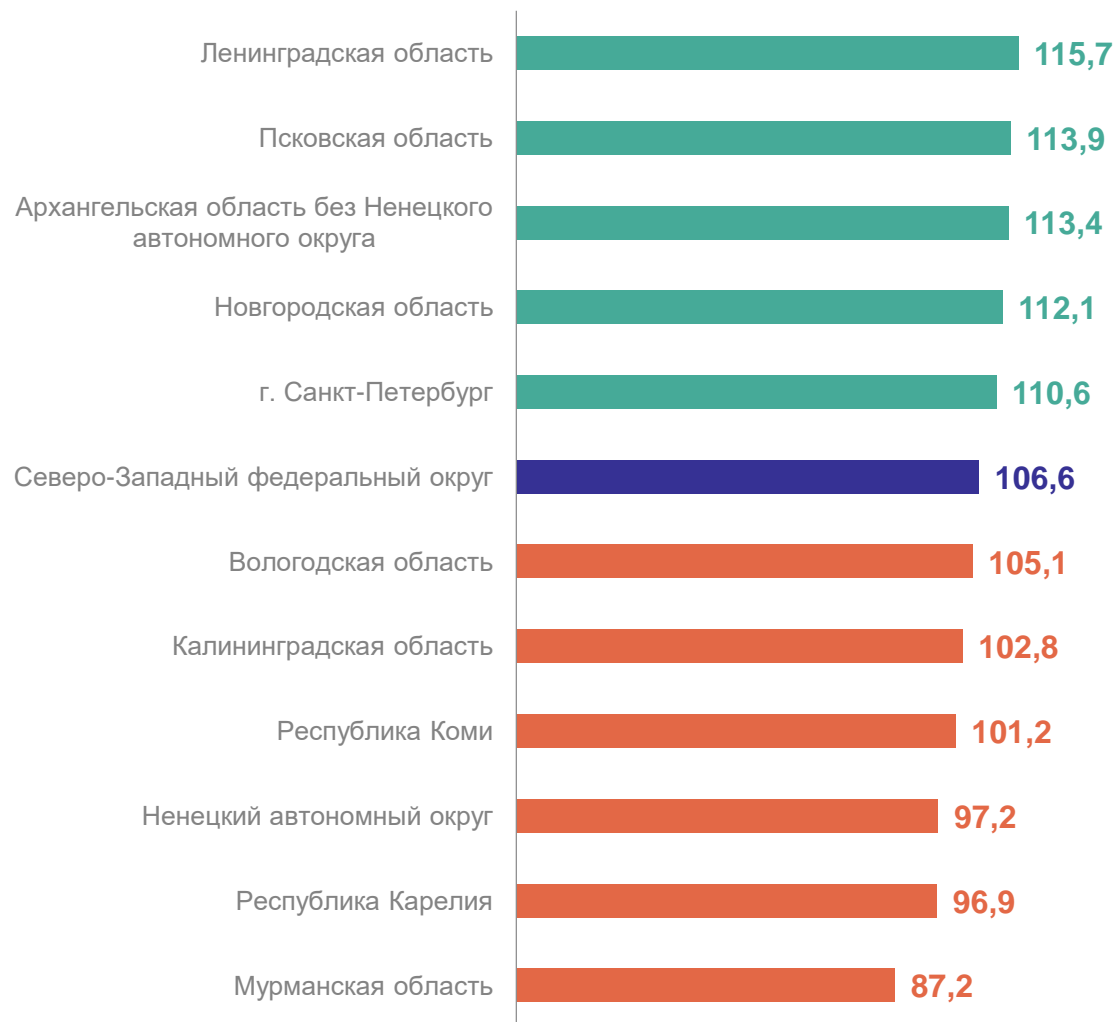
январь 2024 г. % к январю 2023 г.

● повышение ● понижение

ИНДЕКС ПРОМЫШЛЕННОГО ПРОИЗВОДСТВА ПО СЕВЕРО-ЗАПАДНОМУ ФЕДЕРАЛЬНОМУ ОКРУГУ

январь 2024 г. в % к январю 2023 г.

АРХАНГЕЛЬСКСТАТ



ОБЪЕМ ОТГРУЖЕННЫХ ТОВАРОВ СОБСТВЕННОГО ПРОИЗВОДСТВА, ВЫПОЛНЕННЫХ РАБОТ И УСЛУГ СОБСТВЕННЫМИ СИЛАМИ

Январь 2024 г.

АРХАНГЕЛЬСКСТАТ



Добыча полезных ископаемых

56 037,4 млн руб.

в 2,0 р. ↑

к январю 2023 г.



Обеспечение электрической энергией, газом и паром; кондиционирование воздуха

547,0 млн руб.

128,5% ↑

к январю 2023 г.



Обрабатывающие производства

213,5 млн руб.

109,0% ↑

к январю 2023 г.



Водоснабжение; водоотведение, организация сбора и утилизации отходов, деятельность по ликвидации загрязнений

58,1 млн руб.

96,4% ↓

к январю 2023 г.

● повышение ● понижение

ПРОИЗВОДСТВО ПИЩЕВОЙ ПРОДУКЦИИ

Январь 2024 г.

АРХАНГЕЛЬСКСТАТ



Оленина и мясо прочих животных семейства оленьих (оленьевых) и субпродукты пищевые замороженные, в том числе для детского питания

к январю 2023 г.



Рыба переработанная и консервированная, ракообразные и моллюски

к январю 2023 г.



Полуфабрикаты мясные, мясосодержащие, охлажденные, замороженные

42,4 т
116,3% ↑
к январю 2023 г.



Молоко, кроме сырого

62,9 т
93,1% ↓
к январю 2023 г.

● повышение ● понижение

ПРОИЗВОДСТВО ПИЩЕВОЙ ПРОДУКЦИИ

Январь 2024 г.

АРХАНГЕЛЬСКСТАТ



Сливки

1,0 т
102,6% ↑
к январю 2023 г.



Масло сливочное
и пасты масляные

7,4 т
в 1,7 р. ↑
к январю 2023 г.



Сыры; молокосодержащие
продукты с заменителем
молочного жира, произведенные
по технологии сыра; творог

19,1 т
127,4% ↑
к январю 2023 г.



Изделия хлебобулочные
недлительного хранения

140,6 т
92,3% ↓
к январю 2023 г.



Кондитерские
изделия

3,9 т
101,0% ↑
к январю 2023 г.

● повышение ● понижение

ПРОИЗВОДСТВО ОТДЕЛЬНЫХ ВИДОВ ПРОМЫШЛЕННОЙ ПРОДУКЦИИ

Январь 2024 г.

АРХАНГЕЛЬСКСТАТ



Газ природный и попутный

140,6 тыс. м³
100,2% ↑


к январю 2023 г.



Электроэнергия

203,3 млн кВт·ч
100,9% ↑

к январю 2023 г.



Пески природные

...

к январю 2023 г.



Пар и горячая вода

87,6 тыс. Гкал
105,2% ↑

к январю 2023 г.

● повышение ● понижение