



УПРАВЛЕНИЕ ФЕДЕРАЛЬНОЙ СЛУЖБЫ
ГОСУДАРСТВЕННОЙ СТАТИСТИКИ
ПО АРХАНГЕЛЬСКОЙ ОБЛАСТИ
И НЕНЕЦКОМУ АВТОНОМНОМУ ОКРУГУ

ОПЕРАТИВНЫЕ ДАННЫЕ ПО ПРОМЫШЛЕННОМУ ПРОИЗВОДСТВУ

январь – март 2024 г.

06.05.2024

Ненецкий автономный округ

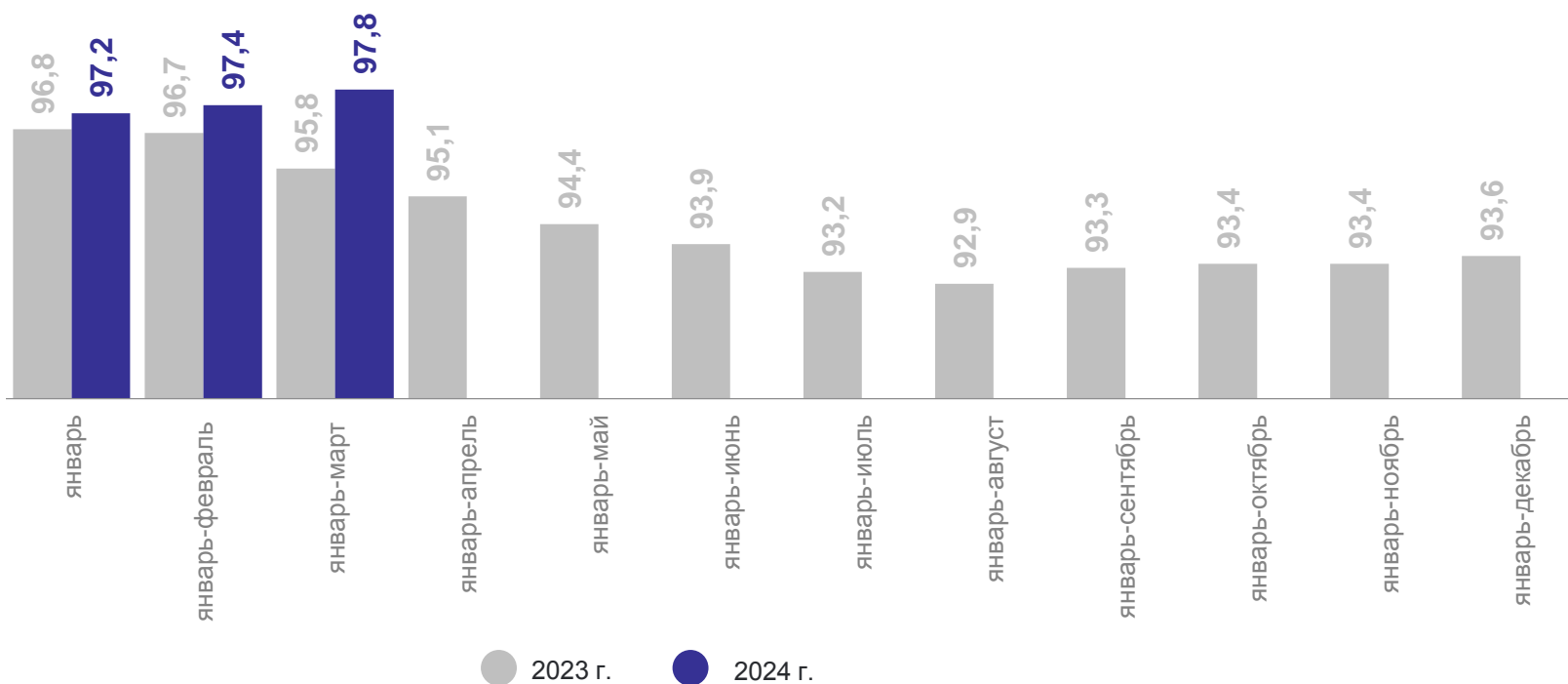
СОДЕРЖАНИЕ

Индекс промышленного производства	3
Промышленное производство	4
Добыча полезных ископаемых	5
Обрабатывающие производства	6
Изменение индексов производства по отдельным видам обрабатывающих производств	7
Обеспечение электрической энергией, газом и паром; кондиционирование воздуха	8
Водоснабжение; водоотведение, организация сбора и утилизации отходов, деятельность по ликвидации загрязнений	9
Индекс промышленного производства по Северо-Западному федеральному округу	10
Объем отгруженных товаров собственного производства, выполненных работ и услуг собственными силами по видам экономической деятельности	11
Производство важнейших видов промышленной продукции	12

ИНДЕКС ПРОМЫШЛЕННОГО ПРОИЗВОДСТВА

АРХАНГЕЛЬСКСТАТ

в % к соответствующему периоду предыдущего года



109,7%

март 2024 г. в % к февралю 2024 г.

98,7%

март 2024 г. в % к марту 2023 г.

97,8%

январь – март 2024 г.
в % к январю – марту 2023 г.

● повышение ● понижение

ПРОМЫШЛЕННОЕ ПРОИЗВОДСТВО

январь – март 2024 г. в % к январю – марту 2023 г.

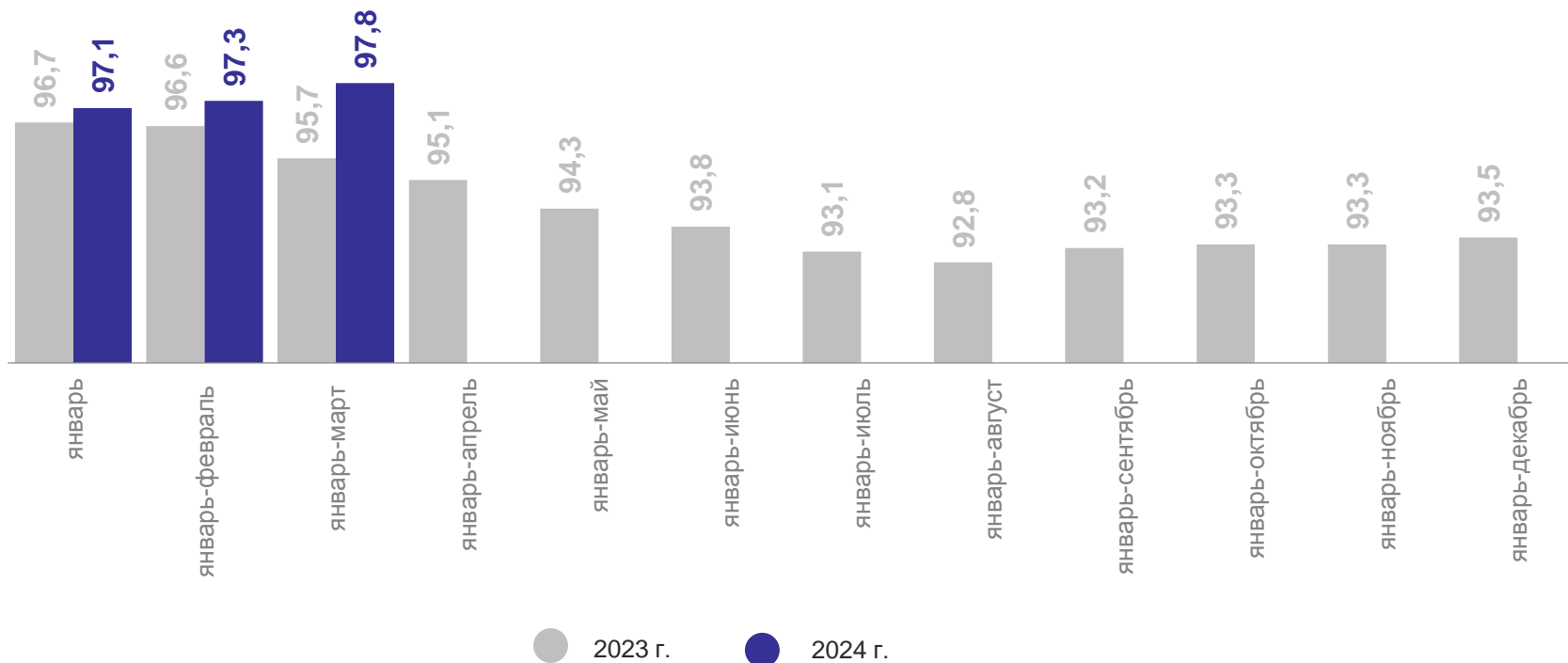
АРХАНГЕЛЬСКСТАТ



ДОБЫЧА ПОЛЕЗНЫХ ИСКОПАЕМЫХ

АРХАНГЕЛЬСКСТАТ

в % к соответствующему периоду предыдущего года



109,9%

март 2024 г. в % к февралю 2024 г.

98,7%

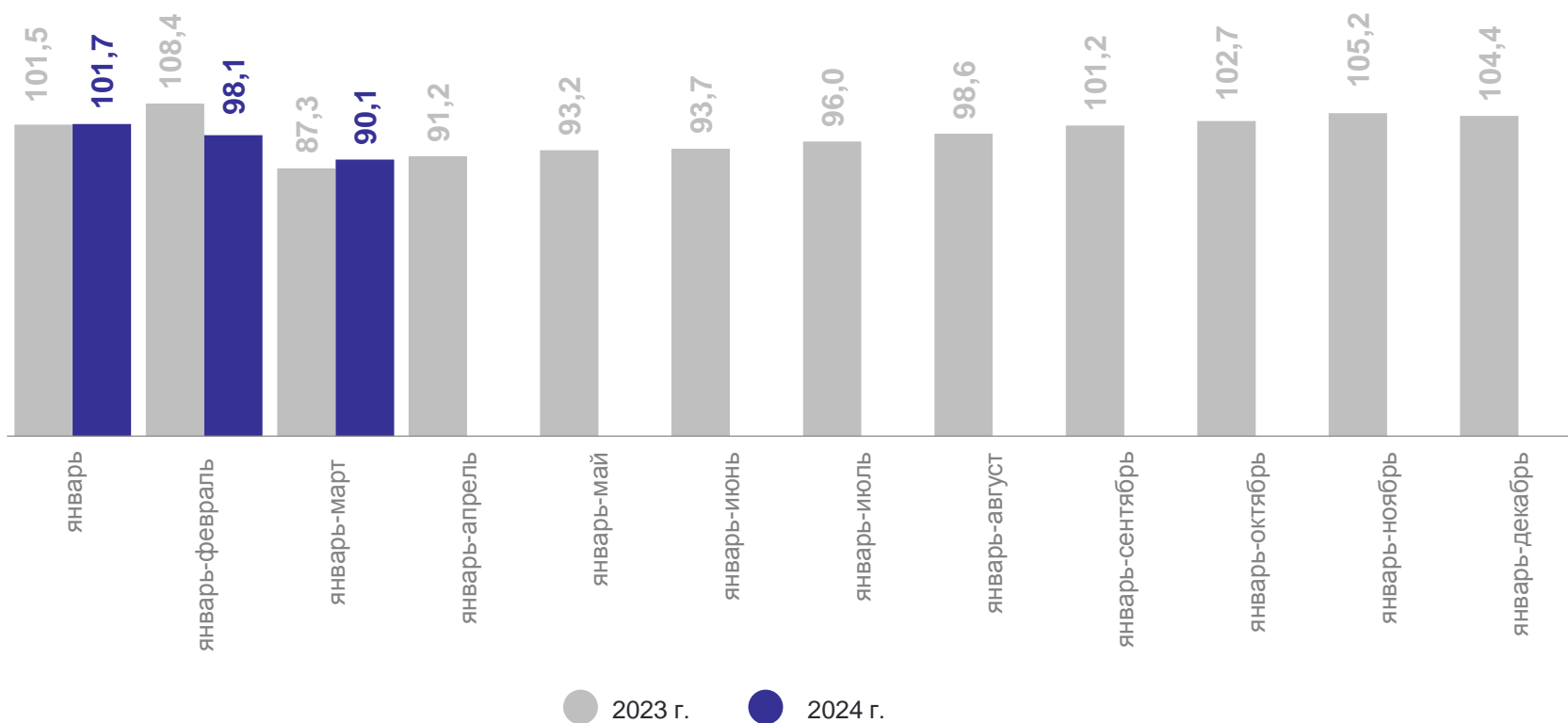
март 2024 г. в % к марту 2023 г.

97,8%

январь – март 2024 г.
в % к январю – марту 2023 г.

● повышение ● понижение

в % к соответствующему периоду предыдущего года



94,8%

март 2024 г. в % к февралю 2024 г.

76,9%

март 2024 г. в % к марту 2023 г.

90,1%

январь – март 2024 г.
в % к январю – марту 2023 г.

● повышение ● понижение

ИЗМЕНЕНИЕ ИНДЕКСОВ ПРОИЗВОДСТВА ПО ОТДЕЛЬНЫМ ВИДАМ ОБРАБАТЫВАЮЩИХ ПРОИЗВОДСТВ

АРХАНГЕЛЬСКСТАТ

январь – март 2024 г. в % к январю – марту 2023 г.

Производство пищевых продуктов

100,4%

Производство резиновых и пластмассовых изделий

100,0%

Производство напитков

100,0%

Производство прочей неметаллической минеральной продукции

в 1,7р.

Деятельность полиграфическая и копирование носителей информации

102,2%

Производство прочих готовых изделий

94,2%

Производство кокса и нефтепродуктов

33,3%

Ремонт и монтаж машин и оборудования

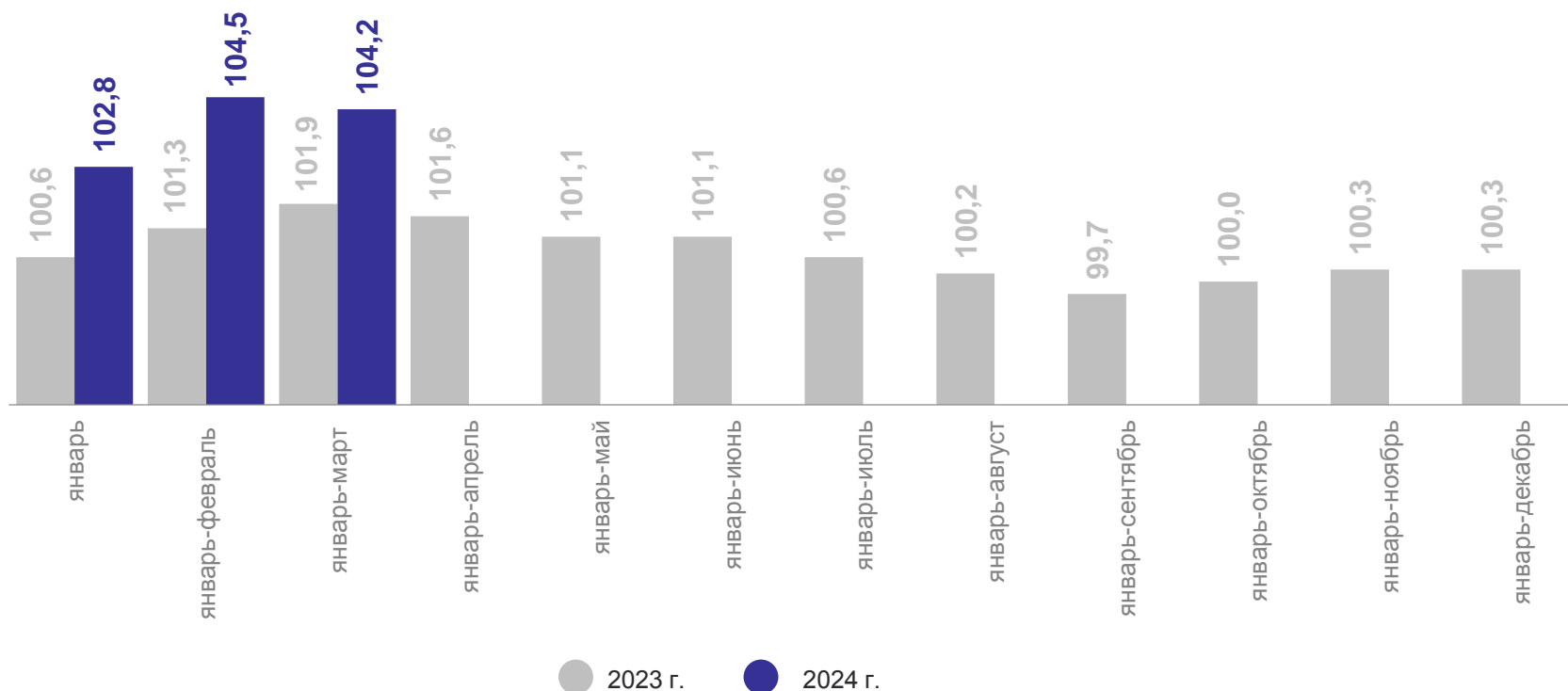
80,4%

● повышение ● понижение ● без изменений

ОБЕСПЕЧЕНИЕ ЭЛЕКТРИЧЕСКОЙ ЭНЕРГИЕЙ, ГАЗОМ И ПАРОМ; КОНДИЦИОНИРОВАНИЕ ВОЗДУХА

АРХАНГЕЛЬСКСТАТ

в % к соответствующему периоду предыдущего года



103,8%

март 2024 г. в % к февралю 2024 г.

103,7%

март 2024 г. в % к марту 2023 г.

104,2%

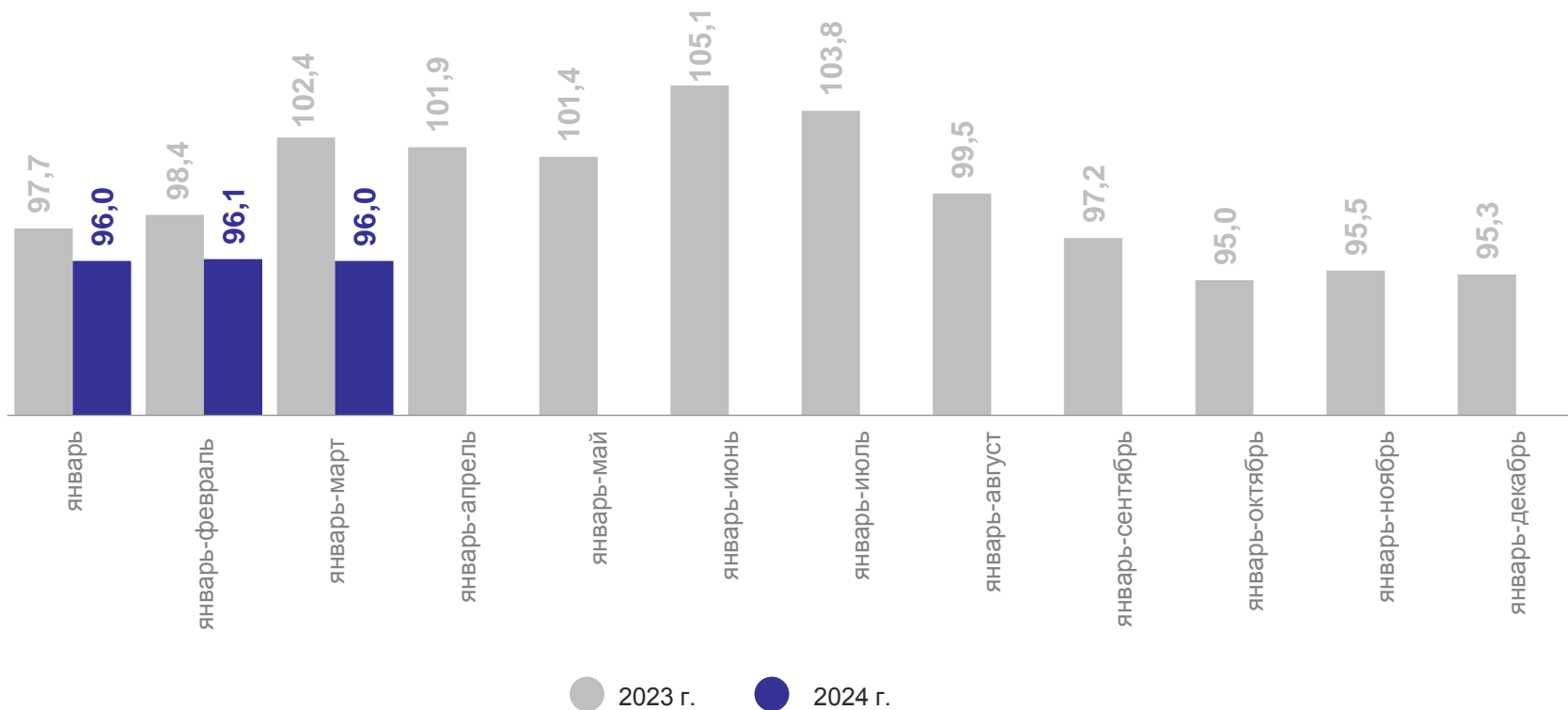
январь – март 2024 г.
в % к январю – марту 2023 г.

● повышение ● понижение

ВОДОСНАБЖЕНИЕ; ВОДООТВЕДЕНИЕ, ОРГАНИЗАЦИЯ СБОРА И УТИЛИЗАЦИИ ОТХОДОВ, ДЕЯТЕЛЬНОСТЬ ПО ЛИКВИДАЦИИ ЗАГРЯЗНЕНИЙ

АРХАНГЕЛЬСКСТАТ

в % к соответствующему периоду предыдущего года



110,7%

март 2024 г. в % к февралю 2024 г.

96,0%

март 2024 г. в % к марту 2023 г.

96,0%

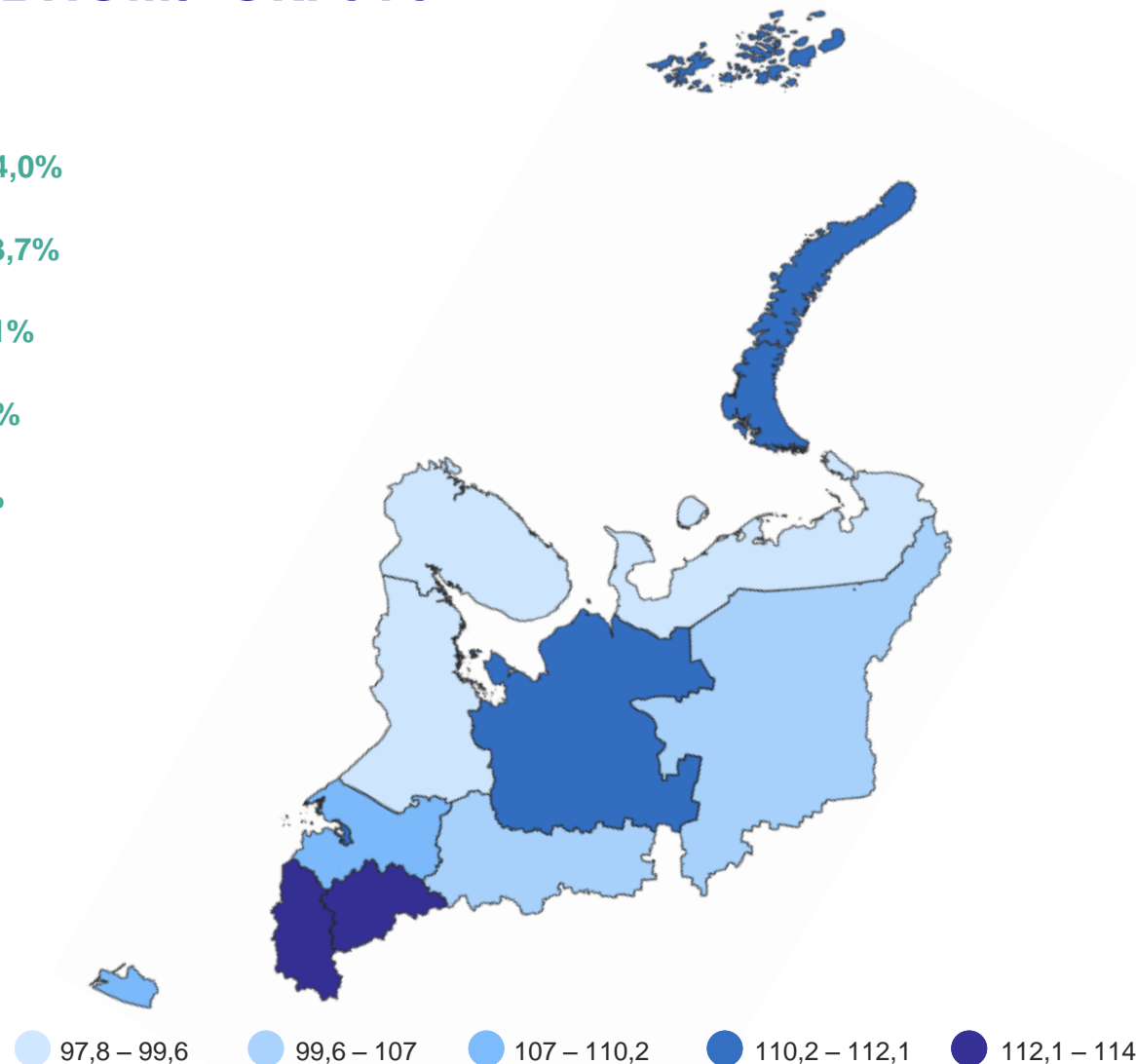
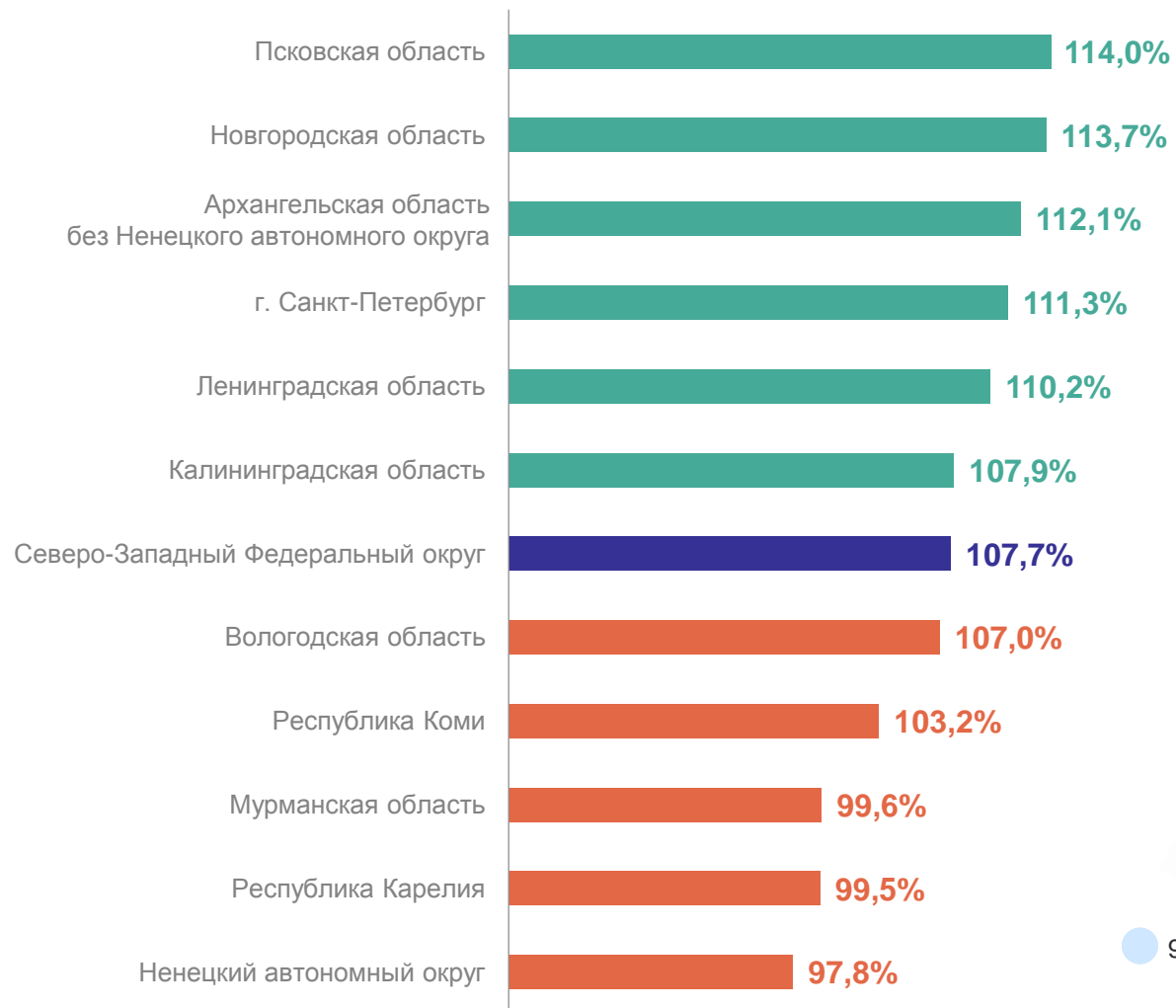
январь – март 2024 г.
в % к январю – марту 2023 г.

● повышение ● понижение

ИНДЕКС ПРОМЫШЛЕННОГО ПРОИЗВОДСТВА ПО СЕВЕРО-ЗАПАДНОМУ ФЕДЕРАЛЬНОМУ ОКРУГУ

январь – март 2024 г. в % к январю – марту 2023 г.

АРХАНГЕЛЬСКСТАТ



ОБЪЕМ ОТГРУЖЕННЫХ ТОВАРОВ СОБСТВЕННОГО ПРОИЗВОДСТВА, ВЫПОЛНЕННЫХ РАБОТ И УСЛУГ СОБСТВЕННЫМИ СИЛАМИ

январь – март 2024 г.; в % к январю – марту 2023 г.

АРХАНГЕЛЬСКСТАТ



Добыча полезных ископаемых

167 975,8 млн руб.
в **2,0** р.



Обеспечение электрической энергией, газом и паром; кондиционирование воздуха

1 561,1 млн руб.
112,6%



Обрабатывающие производства

626,4 млн руб.
107,5%



Водоснабжение; водоотведение, организация сбора и утилизации отходов, деятельность по ликвидации загрязнений

180,7 млн руб.
98,1%

● повышение ● понижение

ПРОИЗВОДСТВО ПИЩЕВОЙ ПРОДУКЦИИ

январь – март 2024 г.; в % к январю – марту 2023 г.

АРХАНГЕЛЬСКСТАТ



Оленина и мясо прочих животных семейства оленьих (оленьевых) и субпродукты пищевые замороженные, в том числе для детского питания

50,0 т
в 1,6 р.



Рыба переработанная и консервированная, ракообразные и моллюски

...
104,4%



Полуфабрикаты мясные, мясосодержащие, охлажденные, замороженные

121,0 т
...



Молоко, кроме сырого

176,2 т
87,5%

● повышение ● понижение

ПРОИЗВОДСТВО ПИЩЕВОЙ ПРОДУКЦИИ

АРХАНГЕЛЬСКСТАТ

январь – март 2024 г.; в % к январю – марту 2023 г.



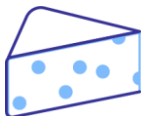
Сливки

3,1 т
98,3%



Масло сливочное
и пасты масляные

19,7 т
в 1,5 р.



Сыры; молокосодержащие
продукты с заменителем
молочного жира, произведенные
по технологии сыра; творог

53,5 т
в 1,4 р.



Изделия хлебобулочные
недлительного хранения

426,5 т
90,7%



Кондитерские
изделия

12,2 т
101,7%

● повышение ● понижение

ПРОИЗВОДСТВО ОТДЕЛЬНЫХ ВИДОВ ПРОМЫШЛЕННОЙ ПРОДУКЦИИ

январь – март 2024 г.; в % к январю – марту 2023 г.

АРХАНГЕЛЬСКСТАТ




Газ природный
и попутный

403,2 тыс. м³
100,8%



Электроэнергия

602,9 млн кВт·ч
102,9%



Пески природные

...
в 4,8 р.



Пар и горячая вода

249,4 тыс. Гкал
105,8%

● повышение ● понижение