



УПРАВЛЕНИЕ ФЕДЕРАЛЬНОЙ СЛУЖБЫ
ГОСУДАРСТВЕННОЙ СТАТИСТИКИ
ПО АРХАНГЕЛЬСКОЙ ОБЛАСТИ
И НЕНЕЦКОМУ АВТОНОМНОМУ ОКРУГУ

ОПЕРАТИВНЫЕ ДАННЫЕ ПО ПРОМЫШЛЕННОМУ ПРОИЗВОДСТВУ

январь – май 2024 г.

05.07.2024

Ненецкий автономный округ

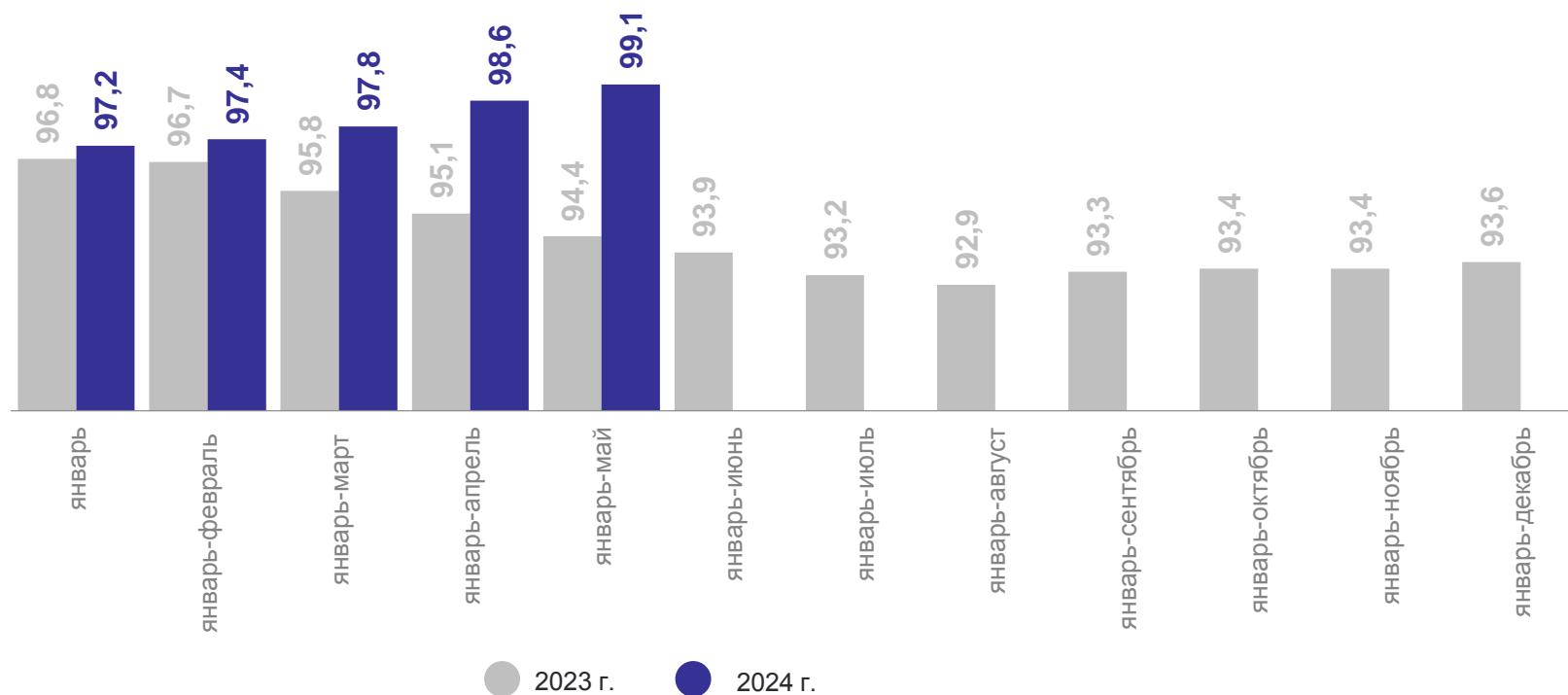
СОДЕРЖАНИЕ

Индекс промышленного производства	3
Промышленное производство	4
Добыча полезных ископаемых	5
Обрабатывающие производства	6
Изменение индексов производства по отдельным видам обрабатывающих производств	7
Обеспечение электрической энергией, газом и паром; кондиционирование воздуха	8
Водоснабжение; водоотведение, организация сбора и утилизации отходов, деятельность по ликвидации загрязнений	9
Индекс промышленного производства по Северо-Западному федеральному округу	10
Объем отгруженных товаров собственного производства, выполненных работ и услуг собственными силами по видам экономической деятельности	11
Производство важнейших видов промышленной продукции	12

ИНДЕКС ПРОМЫШЛЕННОГО ПРОИЗВОДСТВА

АРХАНГЕЛЬСКСТАТ

в % к соответствующему периоду предыдущего года



102,1%

май 2024 г. в % к апрелю 2024 г.

101,1%

май 2024 г. в % к маю 2023 г.

99,1%

январь – май 2024 г.
в % к январю – маю 2023 г.

● повышение ● понижение

ПРОМЫШЛЕННОЕ ПРОИЗВОДСТВО

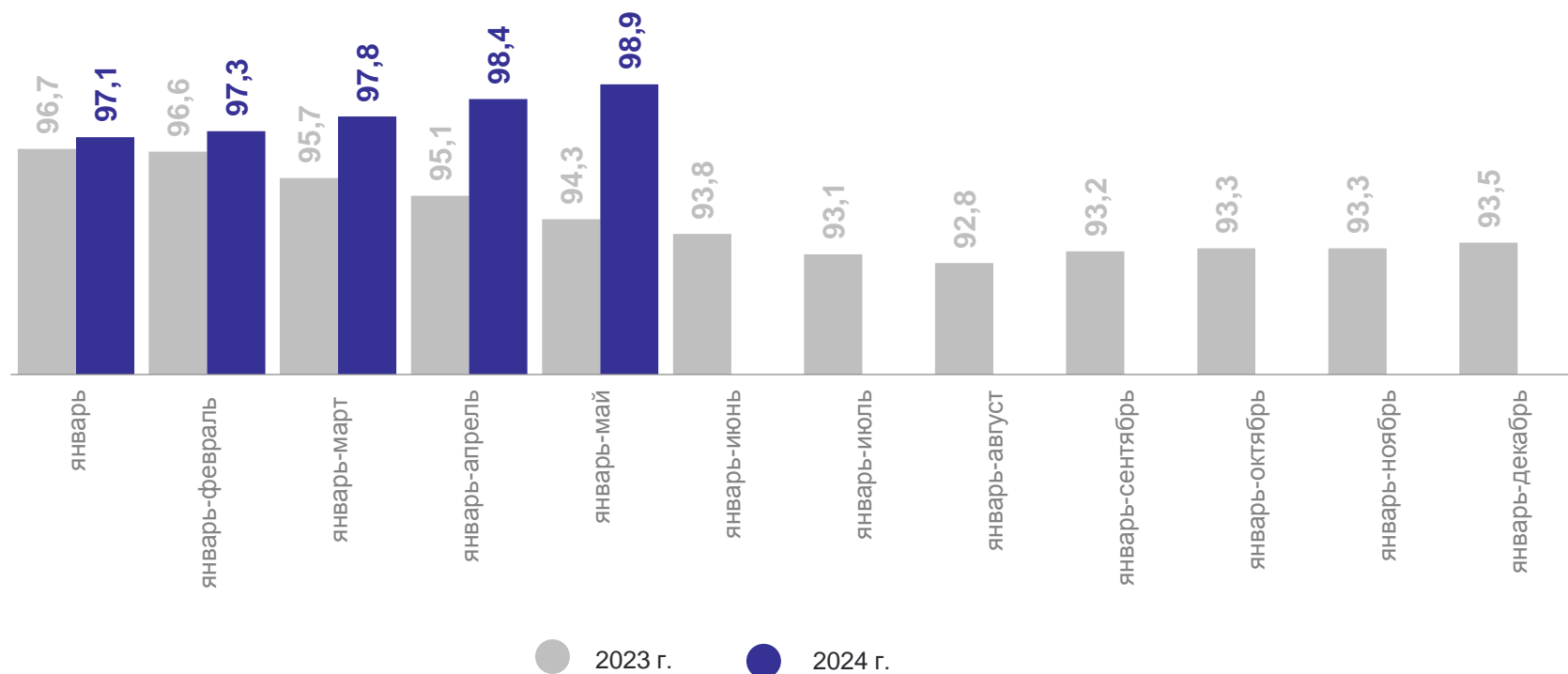
январь – май 2024 г. в % к январю – маю 2023 г.

АРХАНГЕЛЬСКСТАТ



ДОБЫЧА ПОЛЕЗНЫХ ИСКОПАЕМЫХ

в % к соответствующему периоду предыдущего года



103,0%

май 2024 г. в % к апрелю 2024 г.

101,0%

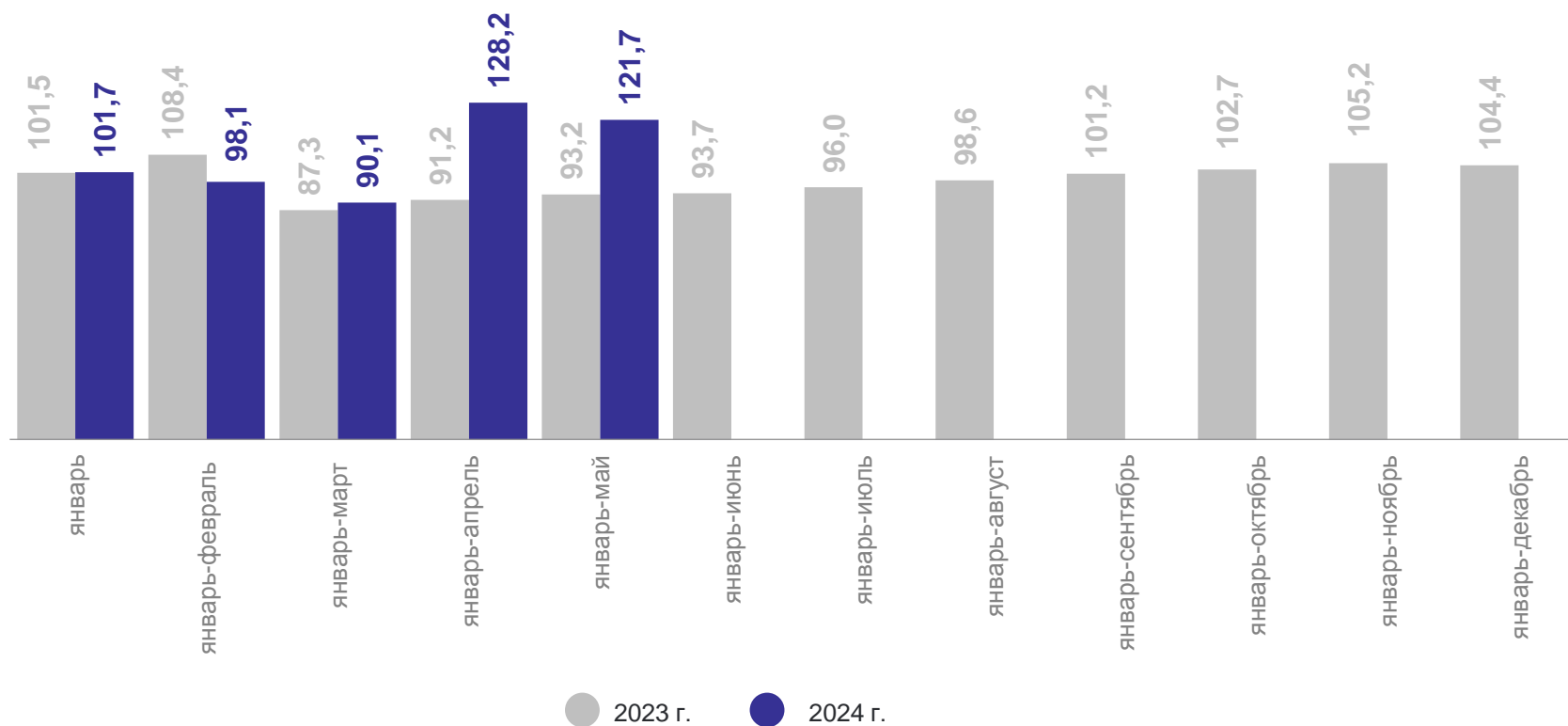
май 2024 г. в % к маю 2023 г.

98,9%

январь – май 2024 г.
в % к январю – маю 2023 г.

● повышение ● понижение

в % к соответствующему периоду предыдущего года



40,3%
май 2024 г. в % к апрелю 2024 г.

96,5 %
май 2024 г. в % к маю 2023 г.

121,7%
январь – май 2024 г.
в % к январю – маю 2023 г.

● повышение ● понижение

ИЗМЕНЕНИЕ ИНДЕКСОВ ПРОИЗВОДСТВА ПО ОТДЕЛЬНЫМ ВИДАМ ОБРАБАТЫВАЮЩИХ ПРОИЗВОДСТВ

АРХАНГЕЛЬСКСТАТ

январь – май 2024 г. в % к январю – маю 2023 г.

Производство
пищевых продуктов

97,8%

Производство резиновых
и пластмассовых изделий

100,0%

Производство напитков

100,0%

Производство прочей
неметаллической минеральной
продукции

118,7%

Деятельность полиграфическая
и копирование носителей
информации

95,8%

Производство прочих
готовых изделий

94,9%

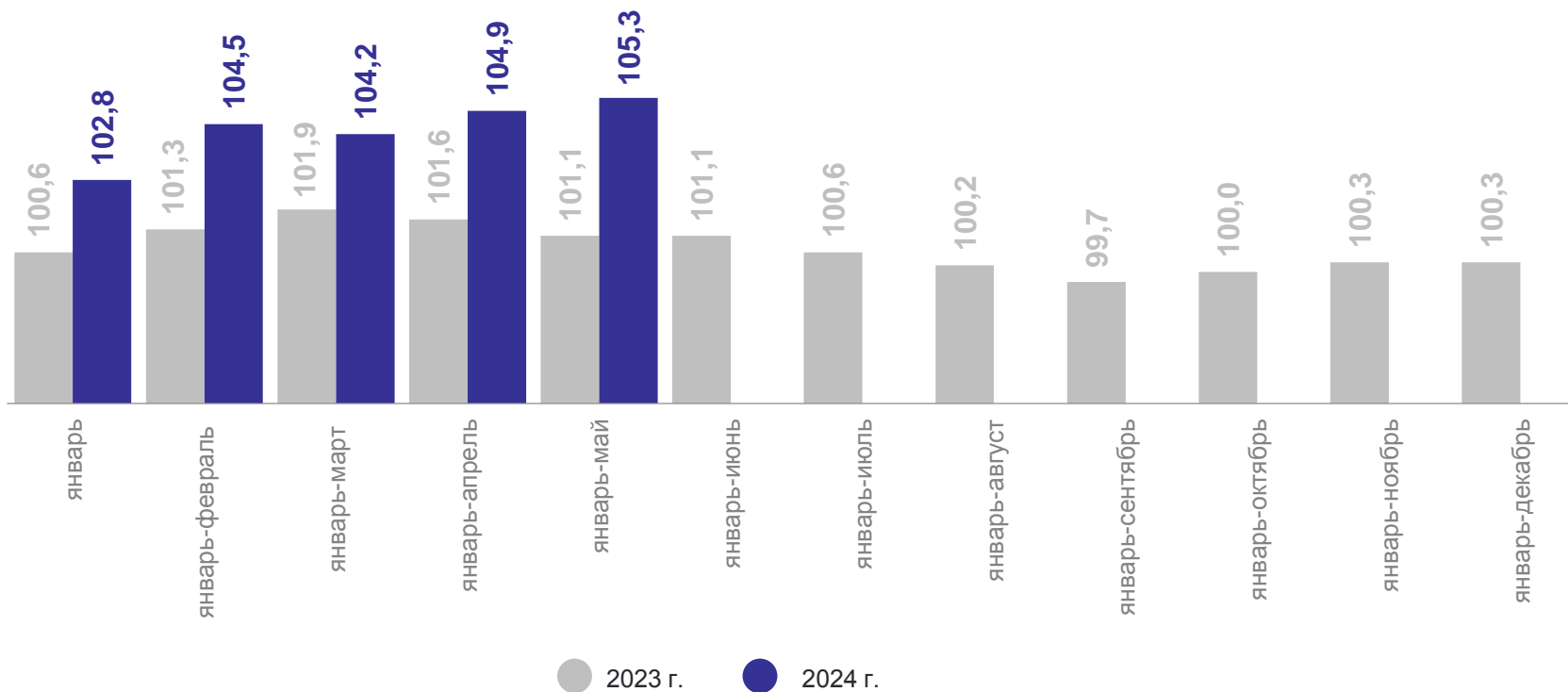
Ремонт и монтаж машин
и оборудования

149,1%

● повышение ● понижение ● без изменений

ОБЕСПЕЧЕНИЕ ЭЛЕКТРИЧЕСКОЙ ЭНЕРГИЕЙ, ГАЗОМ И ПАРОМ; КОНДИЦИОНИРОВАНИЕ ВОЗДУХА

в % к соответствующему периоду предыдущего года



89,4%

май 2024 г. в % к апрелю 2024 г.

107,1%

май 2024 г. в % к маю 2023 г.

105,3%

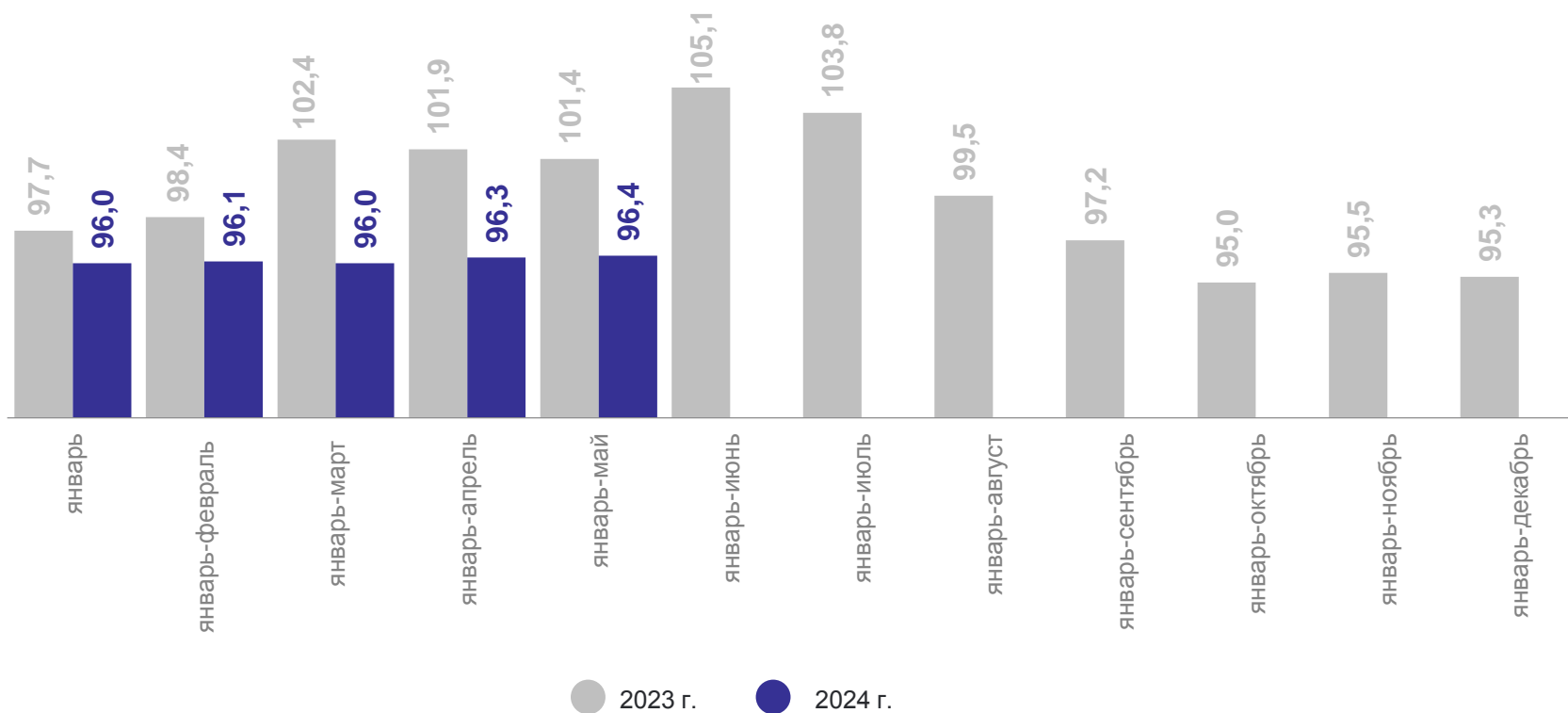
январь – май 2024 г.
в % к январю – маю 2023 г.

● повышение ● понижение

ВОДОСНАБЖЕНИЕ; ВОДООТВЕДЕНИЕ, ОРГАНИЗАЦИЯ СБОРА И УТИЛИЗАЦИИ ОТХОДОВ, ДЕЯТЕЛЬНОСТЬ ПО ЛИКВИДАЦИИ ЗАГРЯЗНЕНИЙ

АРХАНГЕЛЬСКСТАТ

в % к соответствующему периоду предыдущего года



96,7%

май 2024 г. в % к апрелю 2024 г.

96,9%

май 2024 г. в % к маю 2023 г.

96,4%

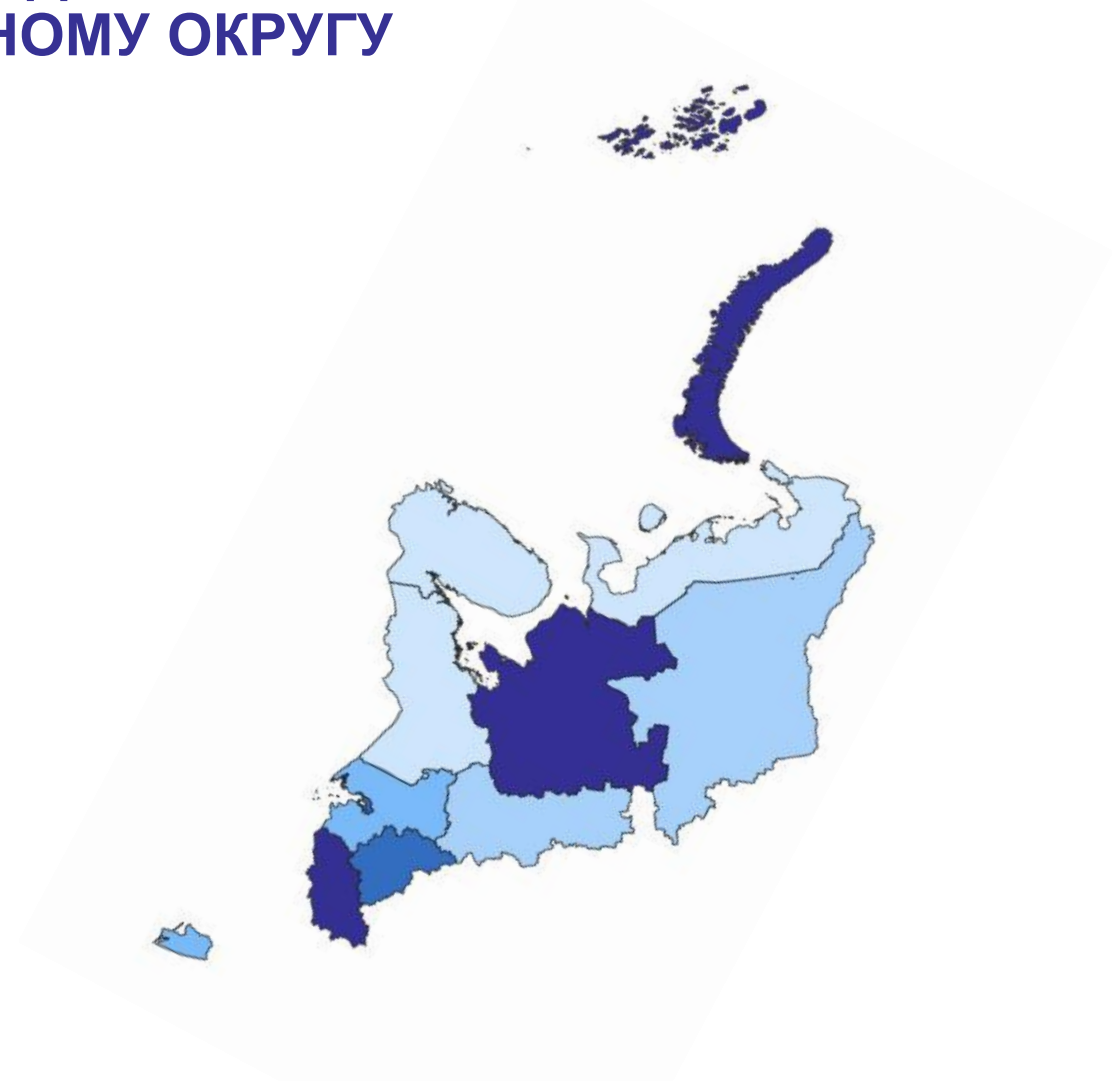
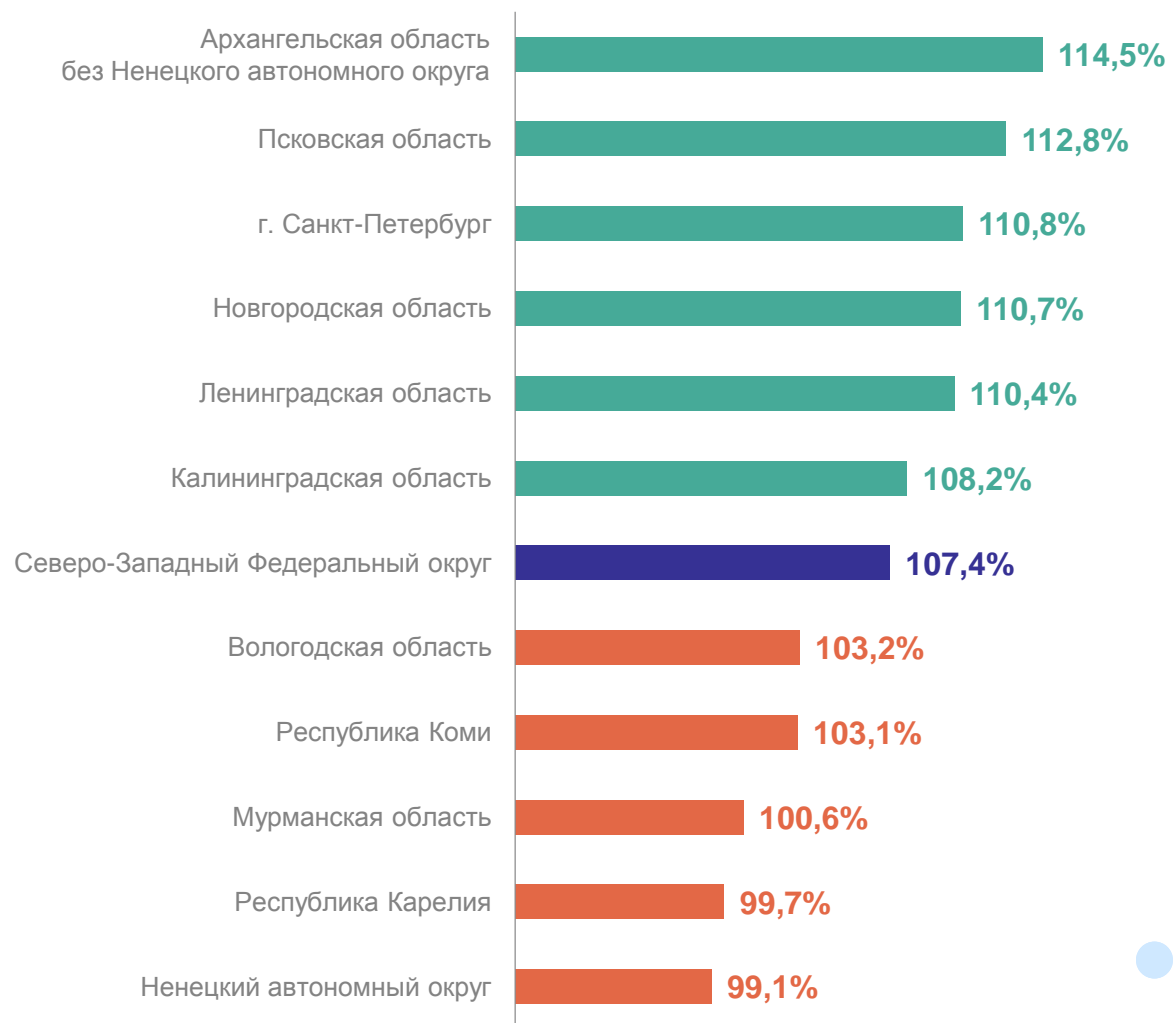
январь – май 2024 г.
в % к январю – маю 2023 г.

● повышение ● понижение

ИНДЕКС ПРОМЫШЛЕННОГО ПРОИЗВОДСТВА ПО СЕВЕРО-ЗАПАДНОМУ ФЕДЕРАЛЬНОМУ ОКРУГУ

январь – май 2024 г. в % к январю – маю 2023 г.

АРХАНГЕЛЬСКСТАТ



ОБЪЕМ ОТГРУЖЕННЫХ ТОВАРОВ СОБСТВЕННОГО ПРОИЗВОДСТВА, ВЫПОЛНЕННЫХ РАБОТ И УСЛУГ СОБСТВЕННЫМИ СИЛАМИ

январь – май 2024 г.; в % к январю – маю 2023 г.

АРХАНГЕЛЬСКСТАТ



Добыча полезных ископаемых

289 839,0 млн руб.
в 1,8р.



Обеспечение электрической энергией, газом и паром; кондиционирование воздуха

2 604,8 млн руб.
110,4%



Обрабатывающие производства

1 436,9 млн руб.
в 1,5р.



Водоснабжение; водоотведение, организация сбора и утилизации отходов, деятельность по ликвидации загрязнений

303,2 млн руб.
99,0%

● повышение ● понижение

ПРОИЗВОДСТВО ПИЩЕВОЙ ПРОДУКЦИИ

январь – май 2024 г.; в % к январю – маю 2023 г.

АРХАНГЕЛЬСКСТАТ



Оленина и мясо прочих животных семейства оленьих (оленьевых) и субпродукты пищевые замороженные, в том числе для детского питания

51,6 т
в 1,5р.



Рыба переработанная и консервированная, ракообразные и моллюски

...
107,3%



Полуфабрикаты мясные, мясосодержащие, охлажденные, замороженные

...
...



Молоко, кроме сырого

290,0 т
86,4%

● повышение ● понижение

ПРОИЗВОДСТВО ПИЩЕВОЙ ПРОДУКЦИИ

январь – май 2024 г.; в % к январю – маю 2023 г.

АРХАНГЕЛЬСКСТАТ



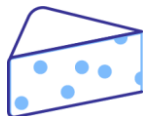
Сливки

5,3 т
102,5%



Масло сливочное
и пасты масляные

35,5 т
136,7%



Сыры; молокосодержащие
продукты с заменителем
молочного жира, произведенные
по технологии сыра; творог

86,0 т
121,6%



Изделия хлебобулочные
недлительного хранения

715,0 т
90,9%



Кондитерские
изделия

23,8 т
105,6%

● повышение ● понижение

ПРОИЗВОДСТВО ОТДЕЛЬНЫХ ВИДОВ ПРОМЫШЛЕННОЙ ПРОДУКЦИИ

январь – май 2024 г.; в % к январю – маю 2023 г.

АРХАНГЕЛЬСКСТАТ




Газ природный
и попутный

680,5 тыс. м³
106,0%



Электроэнергия

980,3 млн кВт·ч
104,9%




Пески природные

...
...



Пар и горячая вода

386,8 тыс. Гкал
105,6%

 повышение  понижение