



УПРАВЛЕНИЕ ФЕДЕРАЛЬНОЙ СЛУЖБЫ
ГОСУДАРСТВЕННОЙ СТАТИСТИКИ
ПО АРХАНГЕЛЬСКОЙ ОБЛАСТИ
И НЕНЕЦКОМУ АВТОНОМНОМУ ОКРУГУ

ОПЕРАТИВНЫЕ ДАННЫЕ ПО ПРОМЫШЛЕННОМУ ПРОИЗВОДСТВУ

январь - ноябрь 2023 г.

25.01.2024

Ненецкий автономный округ

СОДЕРЖАНИЕ

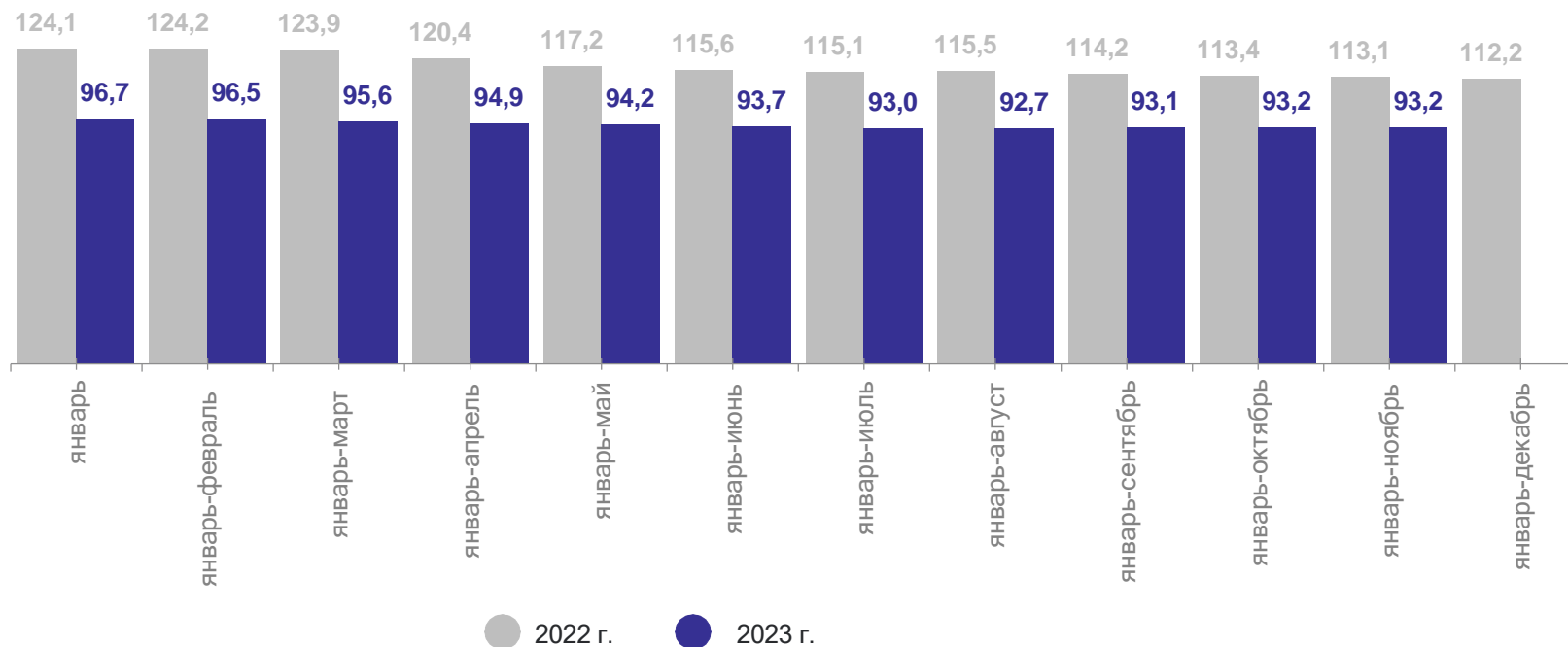
Индекс промышленного производства	3
Промышленное производство	4
Добыча полезных ископаемых	5
Обрабатывающие производства	6
Изменение индексов производства по отдельным видам обрабатывающих производств	7
Обеспечение электрической энергией, газом и паром; кондиционирование воздуха	8
Водоснабжение; водоотведение, организация сбора и утилизации отходов, деятельность по ликвидации загрязнений	9
Индекс промышленного производства по Северо-Западному федеральному округу	10
Объем отгруженных товаров собственного производства, выполненных работ и услуг собственными силами по видам экономической деятельности	11
Производство важнейших видов промышленной продукции	12

ИНДЕКС ПРОМЫШЛЕННОГО ПРОИЗВОДСТВА

январь – ноябрь 2023 г.

АРХАНГЕЛЬСКСТАТ

в % к соответствующему периоду предыдущего года



97,3 % ↓

ноябрь 2023 г. % к октябрю 2023 г.

93,7 % ↓

ноябрь 2023 г. % к ноябрю 2022 г.

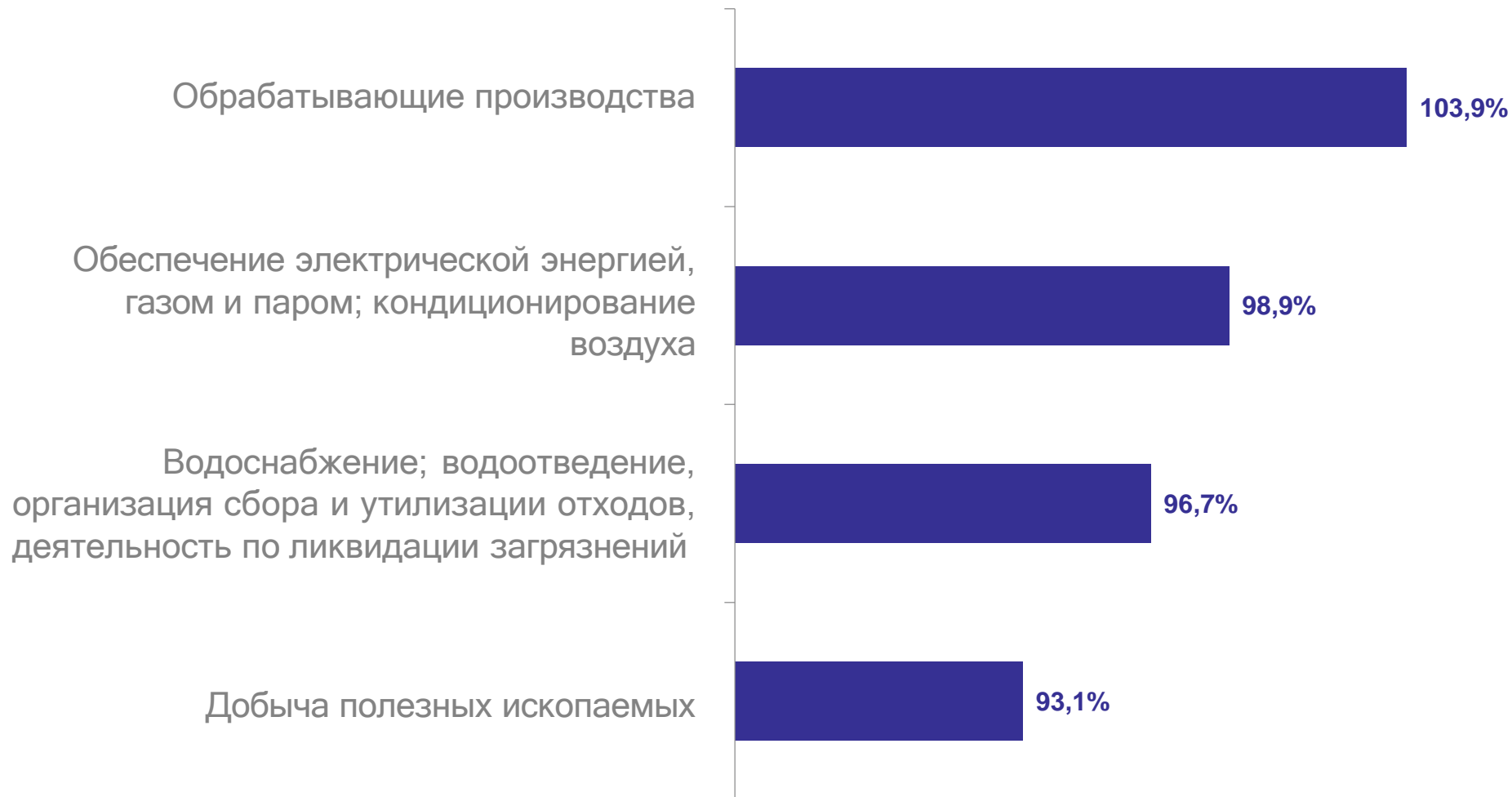
93,2 % ↓

январь - ноябрь 2023 г.
в % к январю - ноябрю 2022 г.

ПРОМЫШЛЕННОЕ ПРОИЗВОДСТВО

январь – ноябрь 2023 г. в % к январю – ноябрю 2022 г.

АРХАНГЕЛЬСКИЕ ОБЛАСТЬ

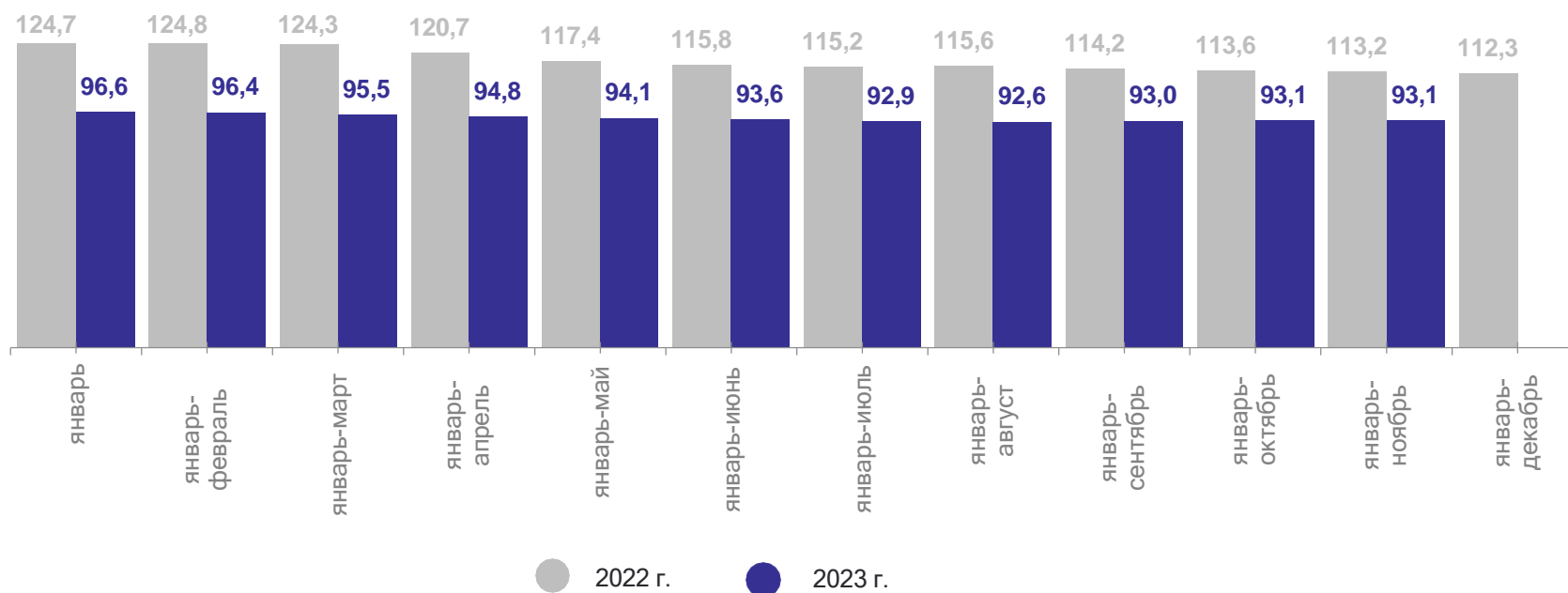


ДОБЫЧА ПОЛЕЗНЫХ ИСКОПАЕМЫХ

январь – ноябрь 2023 г.

АРХАНГЕЛЬСКСТАТ

в % к соответствующему периоду предыдущего года



96,8 % ↓

ноябрь 2023 г. % к октябрю 2023 г.

93,4 % ↓

ноябрь 2023 г. % к ноябрю 2022 г.

93,1 % ↓

январь - ноябрь 2023 г.
в % к январю - ноябрю 2022 г.

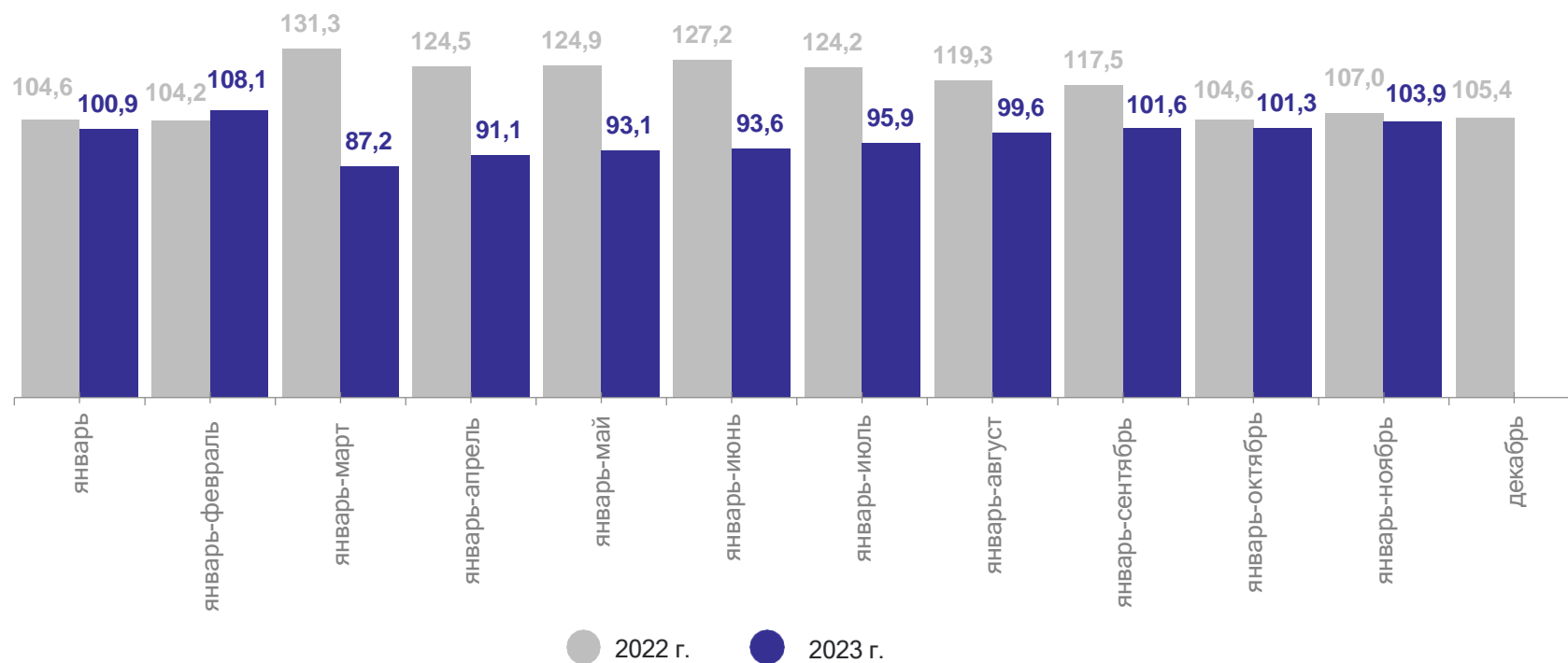
● повышение ● понижение

ОБРАБАТЫВАЮЩИЕ ПРОИЗВОДСТВА

январь – ноябрь 2023 г.

АРХАНГЕЛЬСКСТАТ

в % к соответствующему периоду предыдущего года



в 1,6р. ↑

ноябрь 2023 г. % к октябрю 2023 г.

123,5% ↑

ноябрь 2023 г. % к ноябрю 2022 г.

103,9% ↑

январь - ноябрь 2023г.
в % к январю - ноябрю 2022г.

ИЗМЕНЕНИЕ ИНДЕКСОВ ПРОИЗВОДСТВА ПО ОТДЕЛЬНЫМ ВИДАМ ОБРАБАТЫВАЮЩИХ ПРОИЗВОДСТВ

АРХАНГЕЛЬСКСТАТ

январь – ноябрь 2023 г. в % к январю – ноябрю 2022 г.

Производство
пищевых продуктов

96,2% ↓

Производство резиновых
и пластмассовых изделий

100,0% ●

Производство напитков

100,0% ●

Производство прочей
неметаллической минеральной
продукции

в 6,5р. ↑

Деятельность полиграфическая
и копирование носителей
информации

в 1,8р. ↑

Производство прочих
готовых изделий

92,2% ↓

Производство кокса
и нефтепродуктов

40,0% ↓

Ремонт и монтаж машин
и оборудования

113,1% ↑

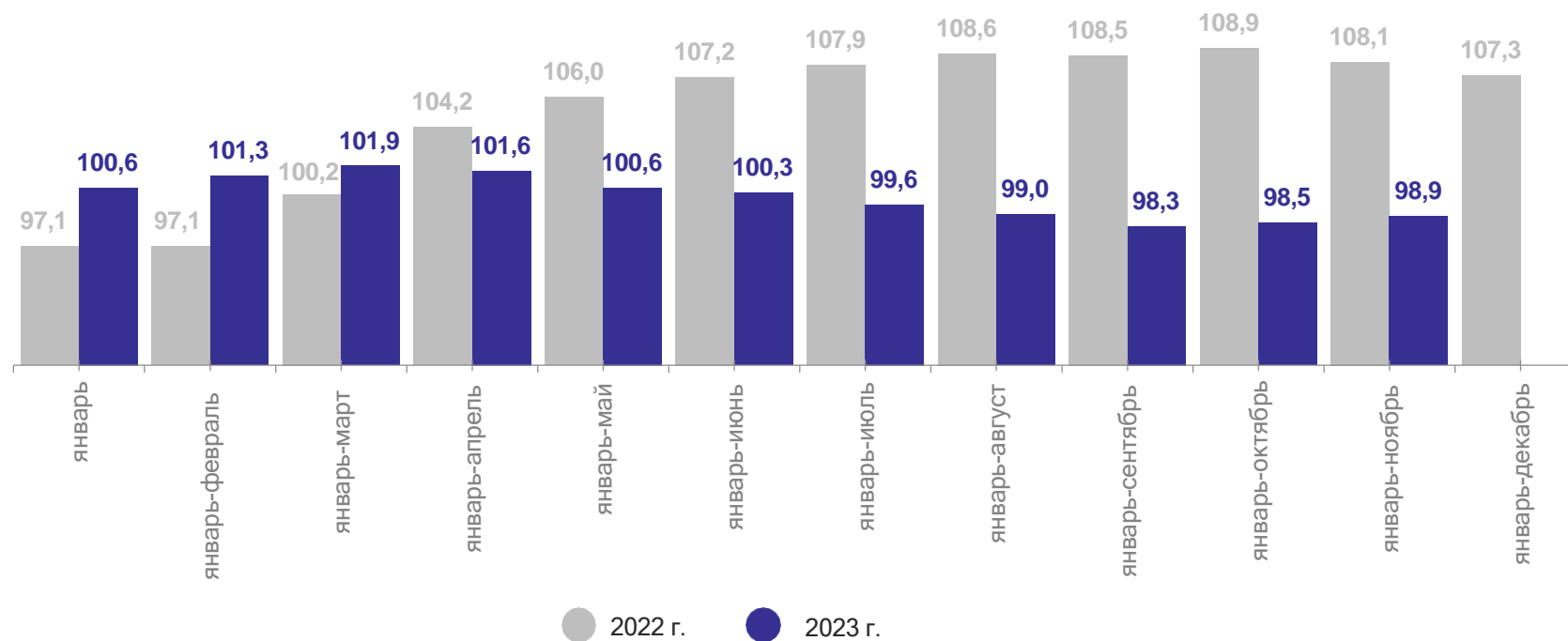
● повышение ● понижение

ОБЕСПЕЧЕНИЕ ЭЛЕКТРИЧЕСКОЙ ЭНЕРГИЕЙ, ГАЗОМ И ПАРОМ; КОНДИЦИОНИРОВАНИЕ ВОЗДУХА

январь – ноябрь 2023 г.

АРХАНГЕЛЬСКСТАТ

в % к соответствующему периоду предыдущего года



113,8% ↑

ноябрь 2023 г. % к октябрю 2023 г.

102,7% ↑

ноябрь 2023 г. % к ноябрю 2022 г.

98,9% ↓

январь - ноябрь 2023 г.
в % к январю - ноябрю 2022 г.

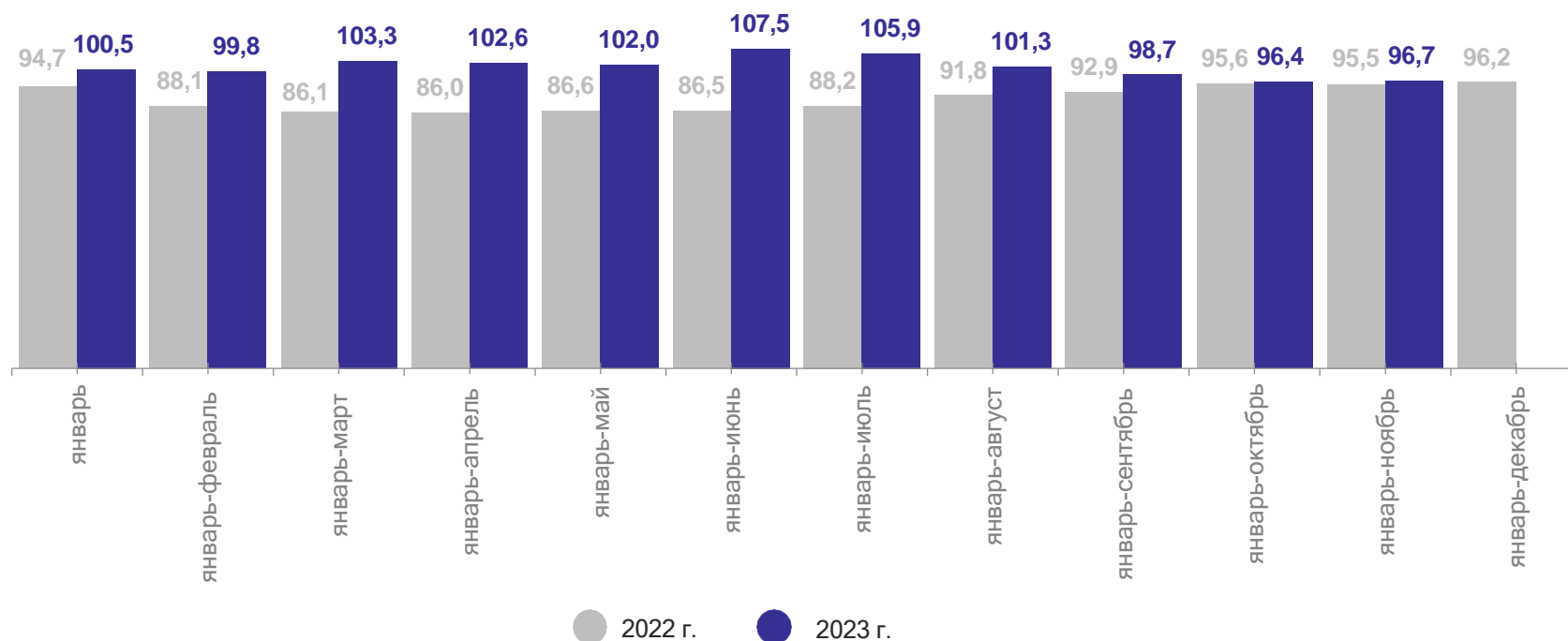
● повышение ● понижение

ВОДОСНАБЖЕНИЕ; ВОДООТВЕДЕНИЕ, ОРГАНИЗАЦИЯ СБОРА И УТИЛИЗАЦИИ ОТХОДОВ, ДЕЯТЕЛЬНОСТЬ ПО ЛИКВИДАЦИИ ЗАГРЯЗНЕНИЙ

январь – ноябрь 2023 г.

АРХАНГЕЛЬСКСТАТ

в % к соответствующему периоду предыдущего года



93,8 % ↓

ноябрь 2023 г. % к октябрю 2023 г.

100,4 % ↑

ноябрь 2023 г. % к ноябрю 2022 г.

96,7 % ↓

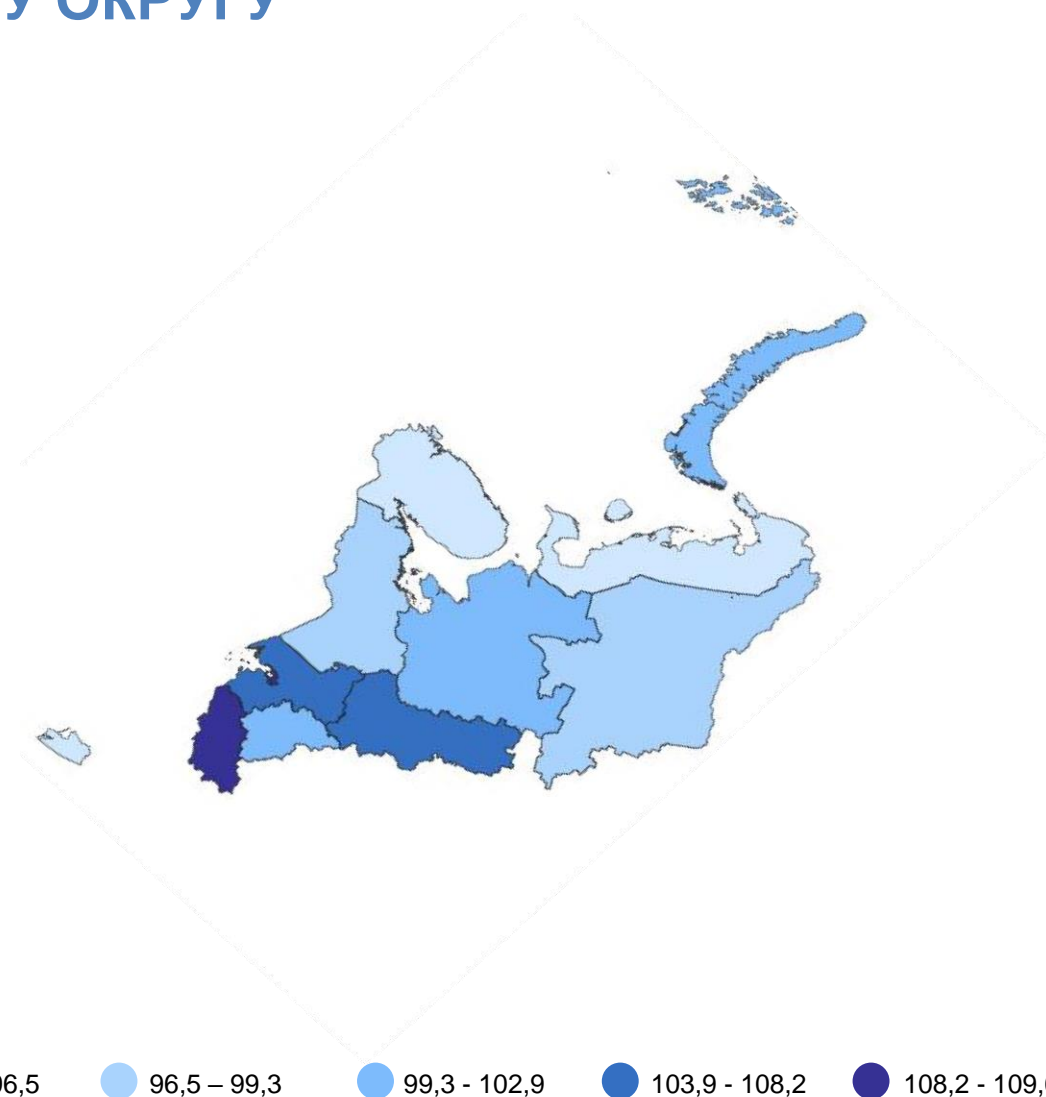
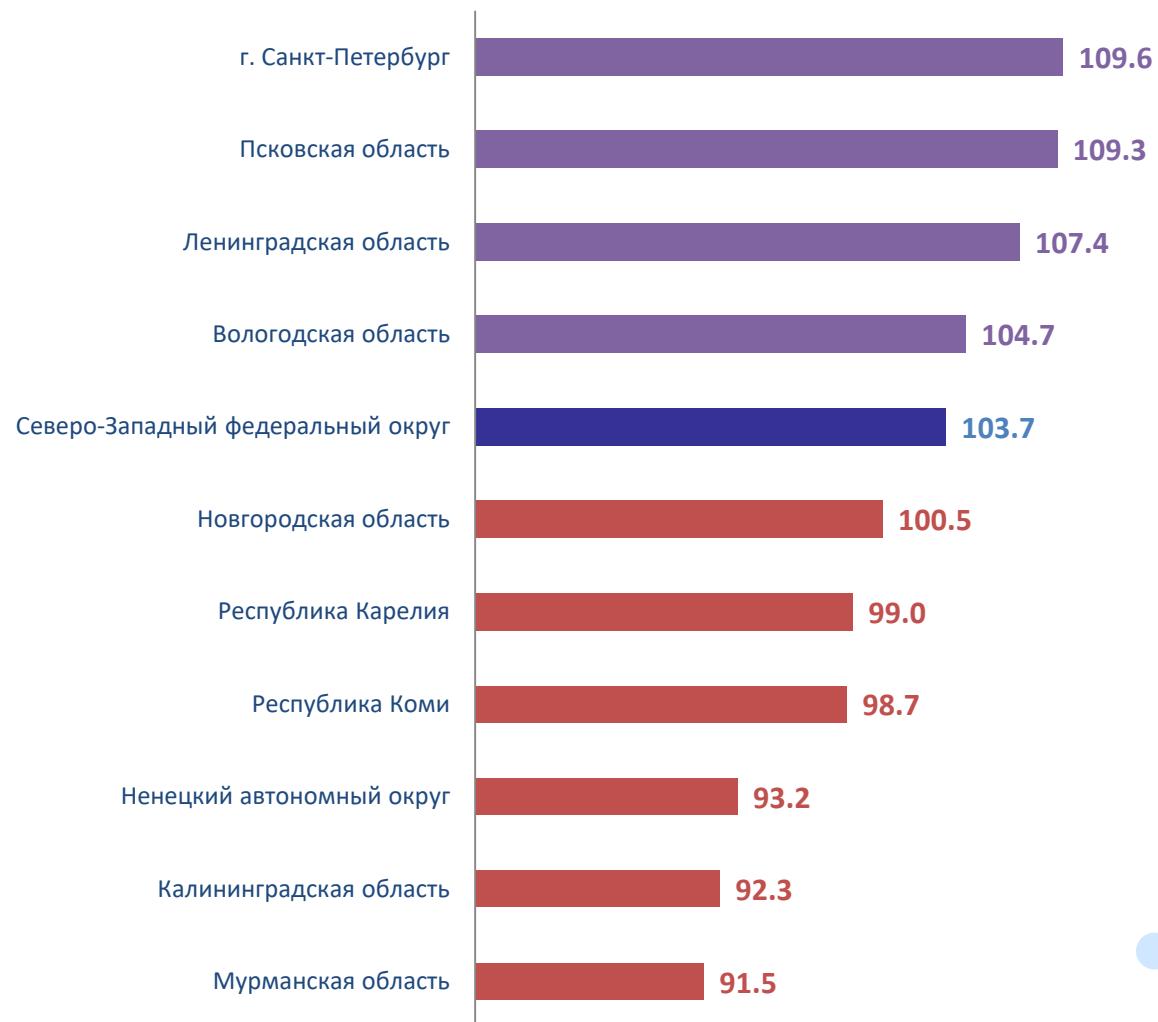
январь - ноябрь 2023 г.
в % к январю - ноябрю 2022 г.

● повышение ● понижение

ИНДЕКС ПРОМЫШЛЕННОГО ПРОИЗВОДСТВА ПО СЕВЕРО-ЗАПАДНОМУ ФЕДЕРАЛЬНОМУ ОКРУГУ

январь-ноябрь 2023 г. в % к январю-ноябрю 2022 г.

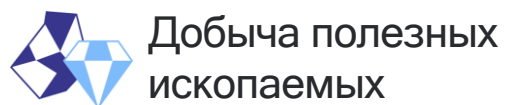
АРХАНГЕЛЬСКСТАТ



ОБЪЕМ ОТГРУЖЕННЫХ ТОВАРОВ СОБСТВЕННОГО ПРОИЗВОДСТВА, ВЫПОЛНЕННЫХ РАБОТ И УСЛУГ СОБСТВЕННЫМИ СИЛАМИ

январь – ноябрь 2023 г.

АРХАНГЕЛЬСКСТАТ



Добыча полезных ископаемых

495 968,5 млн руб.

96,0% ↓

к январю - ноябрю 2022 г.



Обеспечение электрической энергией, газом и паром; кондиционирование воздуха

5 138,1 млн руб.

103,1% ↑

к январю - ноябрю 2022 г.



Обрабатывающие производства

2 327,4 млн руб.

109,1% ↑

к январю - ноябрю 2022 г.



Водоснабжение; водоотведение, организация сбора и утилизации отходов, деятельность по ликвидации загрязнений

694,1 млн руб.

112,7% ↑

к январю - ноябрю 2022 г.

● повышение ● понижение

ПРОИЗВОДСТВО ПИЩЕВОЙ ПРОДУКЦИИ

январь – ноябрь 2023 г.

АРХАНГЕЛЬСКСТАТ



Оленина и мясо прочих животных семейства оленьих (оленьевых) и субпродукты пищевые замороженные, в том числе для детского питания

337,9 т

76,7% ↓

к январю - ноябрю 2022 г.



Рыба переработанная и консервированная, ракообразные и моллюски

313,6 т

112,5% ↑

к январю - ноябрю 2022 г.



Полуфабрикаты мясные, мясосодержащие, охлажденные, замороженные

454,0 т

100,9% ↑

к январю - ноябрю 2022 г.



Молоко, кроме сырого

669,7 т

90,2% ↓

к январю - ноябрю 2022 г.

● повышение ● понижение

ПРОИЗВОДСТВО ПИЩЕВОЙ ПРОДУКЦИИ

январь – ноябрь 2023 г.

АРХАНГЕЛЬСКСТАТ



Сливки

11,6 т

97,2% ↓

к январю - ноябрю 2022 г.



Масло сливочное
и пасты масляные

68,3 т

110,3% ↑

к январю - ноябрю 2022 г.



Сыры; молокосодержащие
продукты с заменителем
молочного жира, произведенные
по технологии сыра; творог

144,9 т

94,5% ↓

к январю - ноябрю 2022 г.



Изделия хлебобулочные
недлительного хранения

1 648,0 т

91,3% ↓

к январю - ноябрю 2022 г.



Кондитерские
изделия

47,0 т

105,7% ↑

к январю - ноябрю 2022 г.

● повышение ● понижение

ПРОИЗВОДСТВО ОТДЕЛЬНЫХ ВИДОВ ПРОМЫШЛЕННОЙ ПРОДУКЦИИ

январь – ноябрь 2023 г.

АРХАНГЕЛЬСКСТАТ



Газ природный
и попутный

1 355,8 тыс. м³

94,3% ↓

к январю - ноябрю 2022 г.




Электроэнергия

1 835,2 млн кВт·ч

100,03% ↑

к январю - ноябрю 2022 г.



Пески природные

724,7 тыс. м³

65,8% ↓

к январю - ноябрю 2022 г.



Пар и горячая вода

645,3 тыс. Гкал

99,1% ↓

к январю - ноябрю 2022 г.

● повышение ● понижение