



УПРАВЛЕНИЕ ФЕДЕРАЛЬНОЙ СЛУЖБЫ
ГОСУДАРСТВЕННОЙ СТАТИСТИКИ
ПО АРХАНГЕЛЬСКОЙ ОБЛАСТИ
И НЕНЕЦКОМУ АВТОНОМНОМУ ОКРУГУ

ОПЕРАТИВНЫЕ ДАННЫЕ ПО ПРОМЫШЛЕННОМУ ПРОИЗВОДСТВУ

2023 г.

14.02.2024

Ненецкий автономный округ

СОДЕРЖАНИЕ

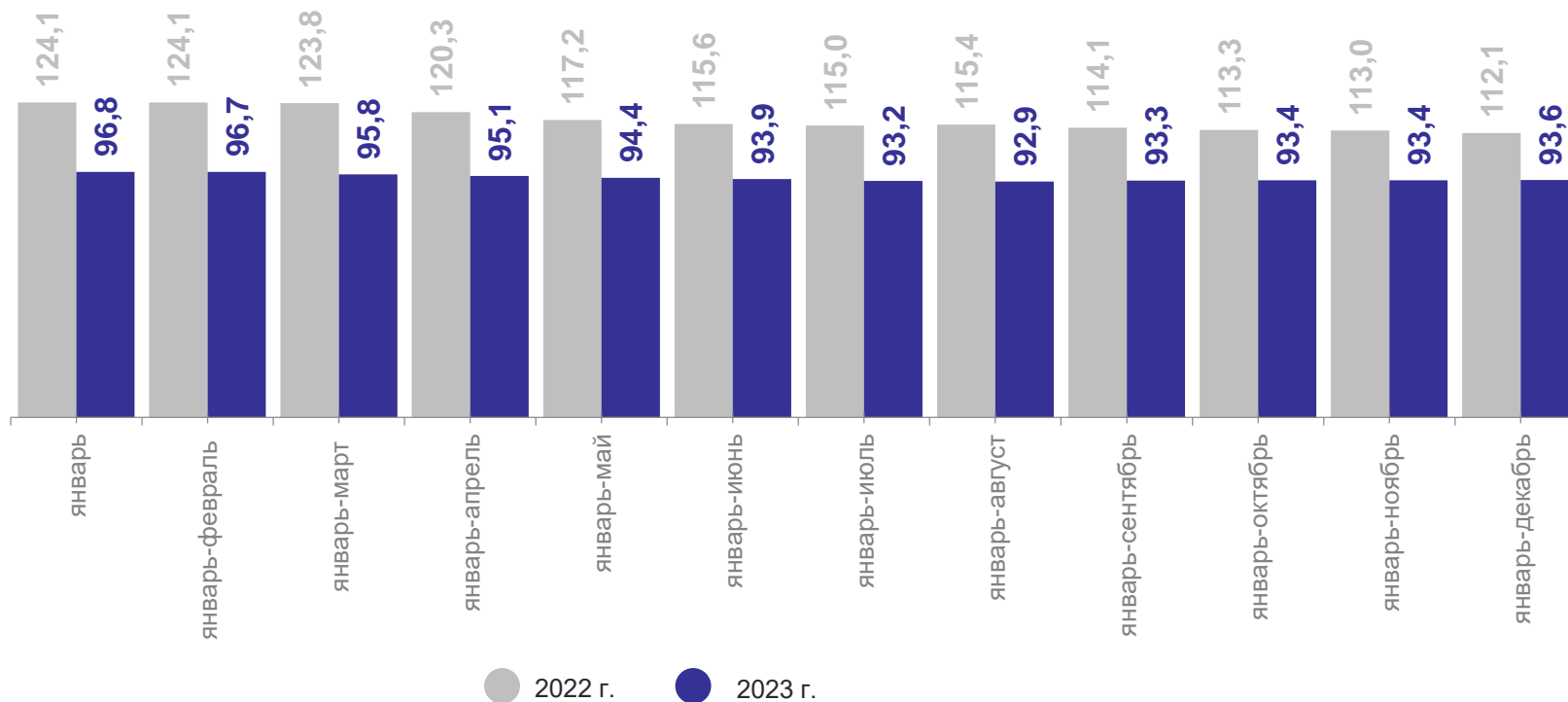
Индекс промышленного производства	3
Промышленное производство	4
Добыча полезных ископаемых	5
Обрабатывающие производства	6
Изменение индексов производства по отдельным видам обрабатывающих производств	7
Обеспечение электрической энергией, газом и паром; кондиционирование воздуха	8
Водоснабжение; водоотведение, организация сбора и утилизации отходов, деятельность по ликвидации загрязнений	9
Индекс промышленного производства по Северо-Западному федеральному округу	10
Объем отгруженных товаров собственного производства, выполненных работ и услуг собственными силами по видам экономической деятельности	11
Производство важнейших видов промышленной продукции	12

ИНДЕКС ПРОМЫШЛЕННОГО ПРОИЗВОДСТВА

2023 г.

АРХАНГЕЛЬСКСТАТ

в % к соответствующему периоду предыдущего года



103,5 %↑

декабрь 2023 г. % к ноябрю 2023 г.

95,7 %↓

декабрь 2023 г. % к декабрю 2022 г.

93,6 %↓

2023 г. в % к 2022 г.

● повышение ● понижение

ПРОМЫШЛЕННОЕ ПРОИЗВОДСТВО

2023 г. в % к 2022 г.

АРХАНГЕЛЬСКСТАТ

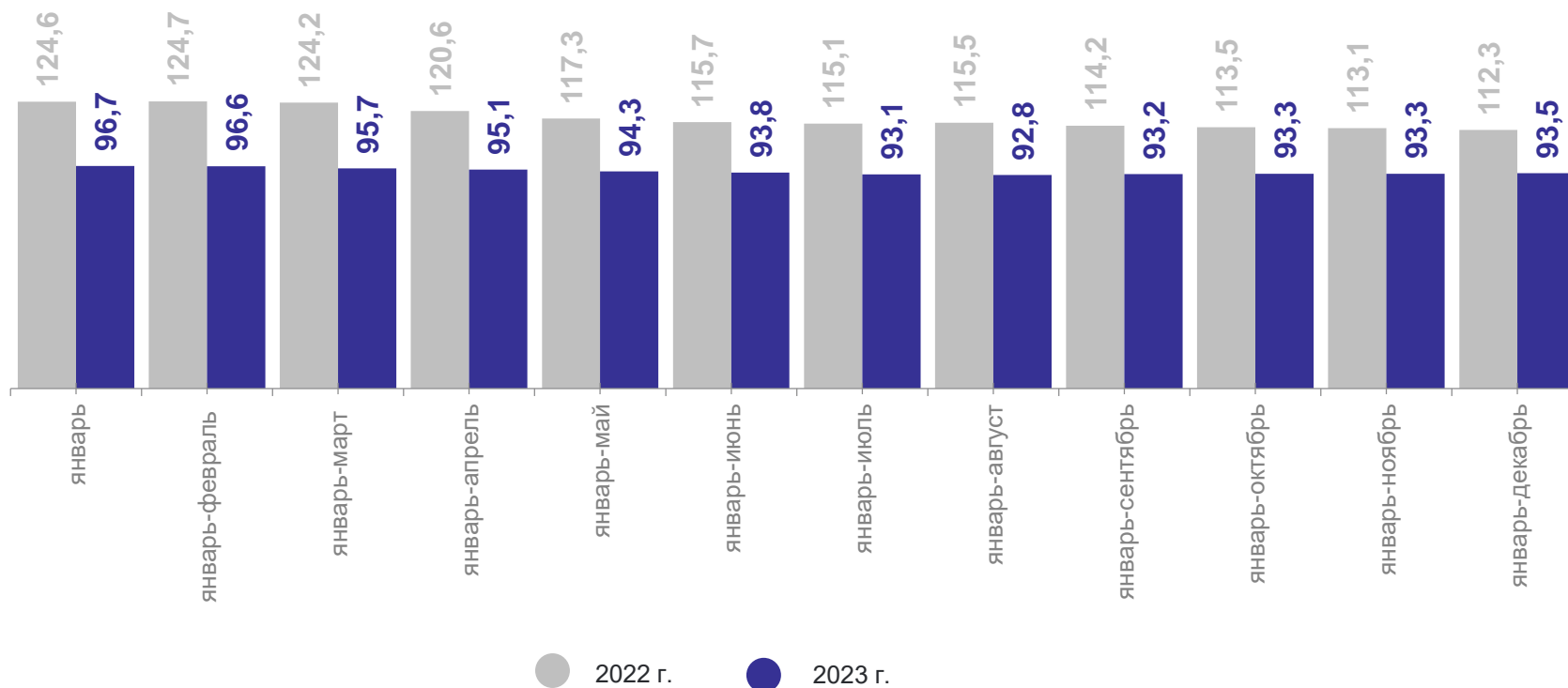


ДОБЫЧА ПОЛЕЗНЫХ ИСКОПАЕМЫХ

2023 г.

АРХАНГЕЛЬСКСТАТ

в % к соответствующему периоду предыдущего года



103,5 %↑

декабрь 2023 г. % к ноябрю 2023 г.

95,7 % ↓

декабрь 2023 г. % к декабрю 2022 г.

93,5 % ↓

2023 г. в % к 2022 г.

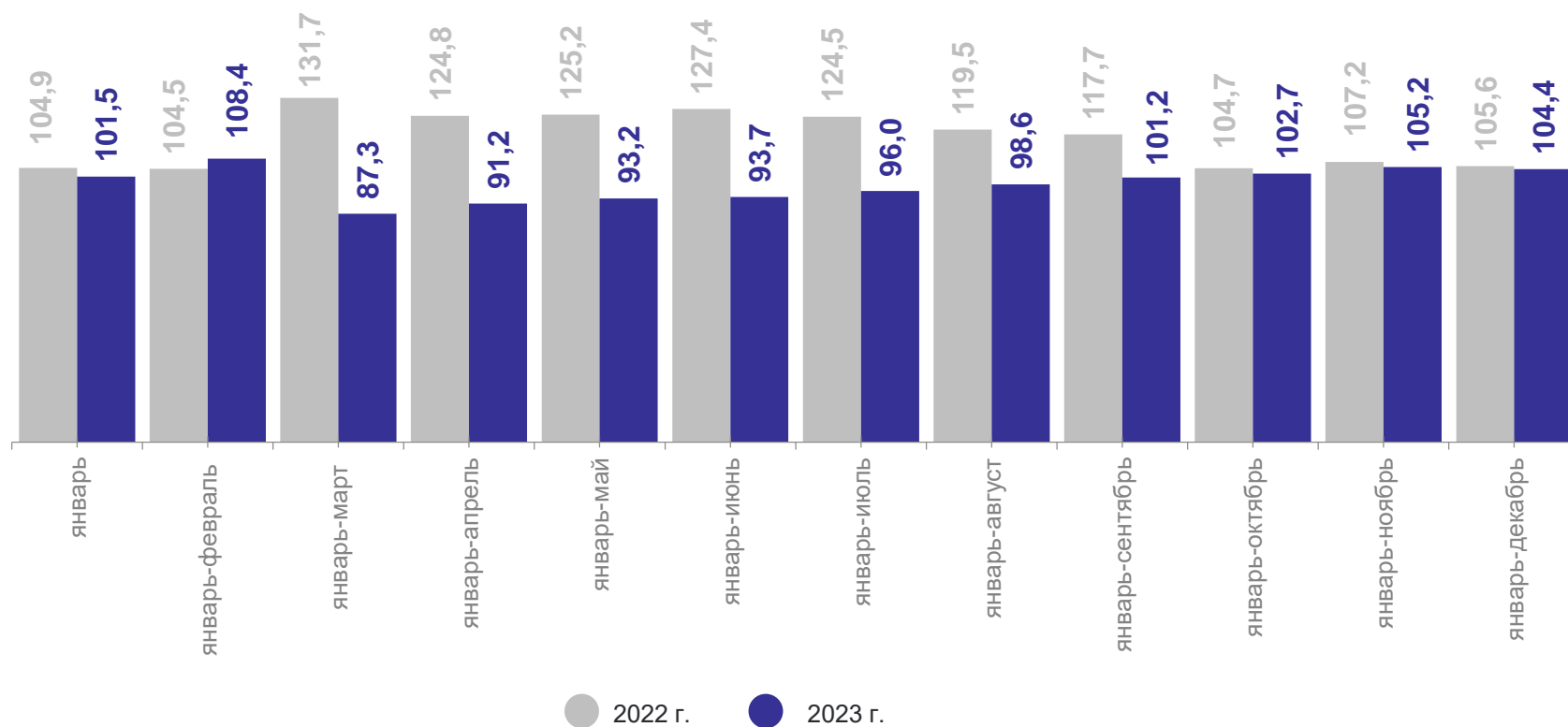
● повышение ● понижение

ОБРАБАТЫВАЮЩИЕ ПРОИЗВОДСТВА

2023 г.

АРХАНГЕЛЬСКСТАТ

в % к соответствующему периоду предыдущего года



91,4% ↓

декабрь 2023 г. % к ноябрю 2023 г.

99,0% ↓

декабрь 2023 г. % к декабрю 2022 г.

104,4% ↑

2023г. в % к 2022г.

● повышение ● понижение

ИЗМЕНЕНИЕ ИНДЕКСОВ ПРОИЗВОДСТВА ПО ОТДЕЛЬНЫМ ВИДАМ ОБРАБАТЫВАЮЩИХ ПРОИЗВОДСТВ

2023 г. в % к 2022 г.

АРХАНГЕЛЬСКСТАТ

Производство пищевых продуктов

95,8% ↓

Производство резиновых и пластмассовых изделий

100,0% ●

Производство напитков

100,0% ●

Производство прочей неметаллической минеральной продукции

в 10,2р.↑

Деятельность полиграфическая и копирование носителей информации

128,1% ↑

Производство прочих готовых изделий

92,3% ↓

Производство кокса и нефтепродуктов

40,0% ↓

Ремонт и монтаж машин и оборудования

113,4% ↑

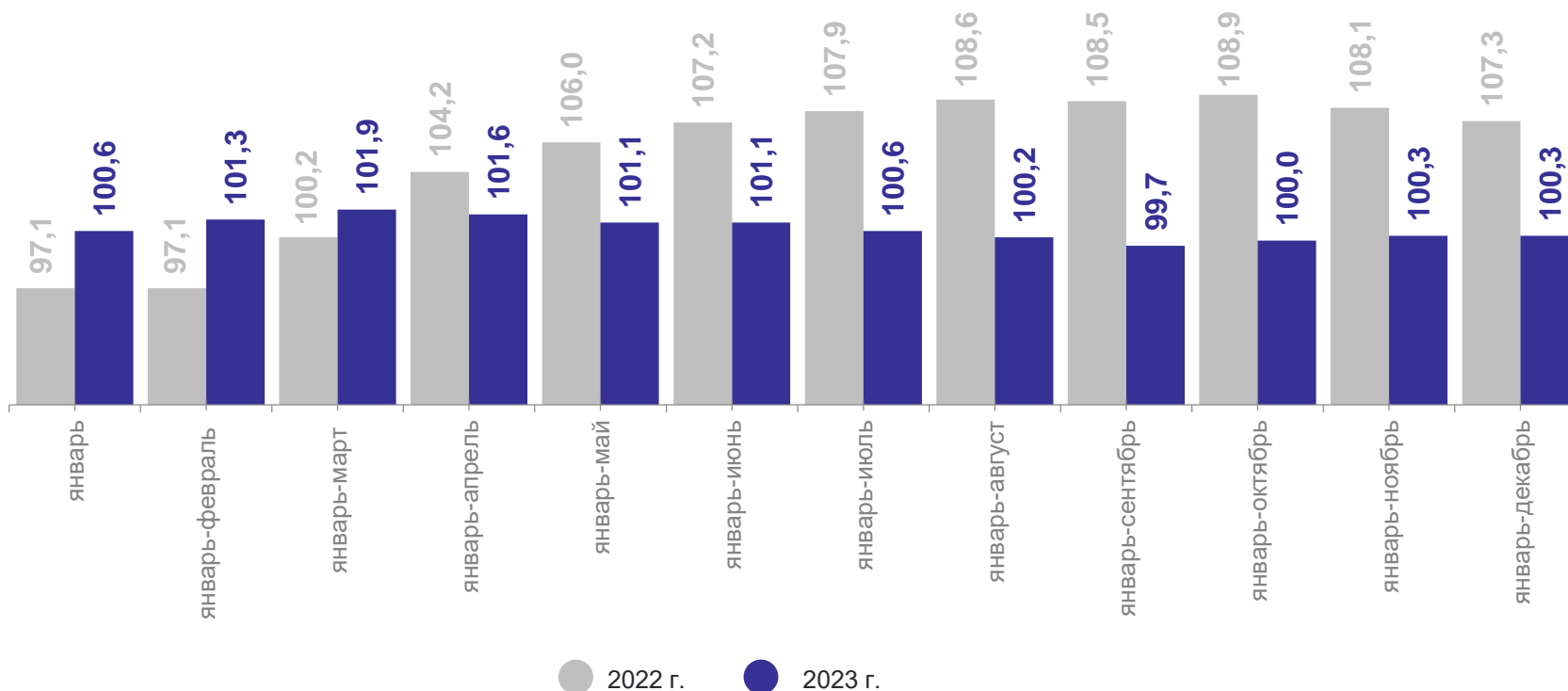
● повышение ● понижение ● Без изменений

ОБЕСПЕЧЕНИЕ ЭЛЕКТРИЧЕСКОЙ ЭНЕРГИЕЙ, ГАЗОМ И ПАРОМ; КОНДИЦИОНИРОВАНИЕ ВОЗДУХА

2023 г.

АРХАНГЕЛЬСКСТАТ

в % к соответствующему периоду предыдущего года



109,9% ↑

декабрь 2023 г. % к ноябрю 2023 г.

100,8% ↑

декабрь 2023 г. % к декабрю 2022 г.

100,3% ↑

2023 г. в % к 2022 г.

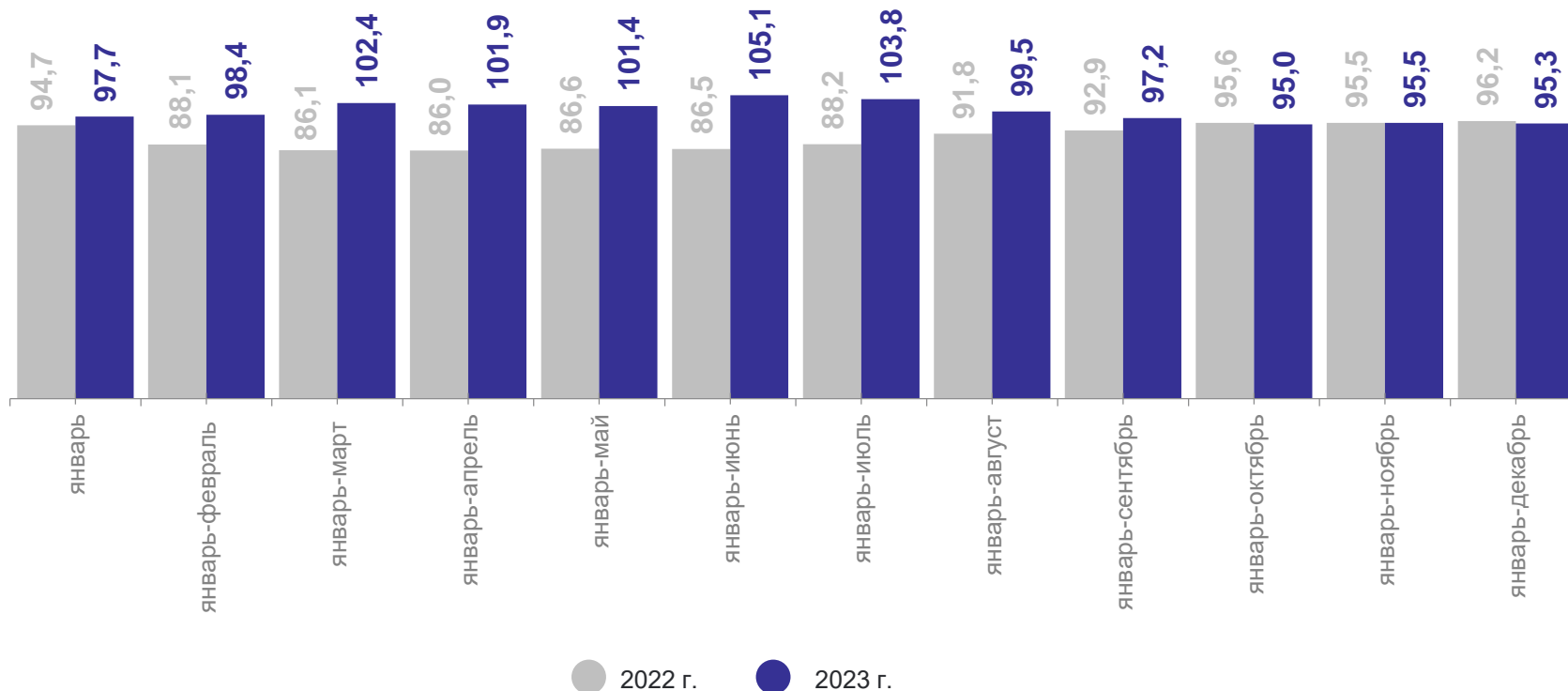
● повышение ● понижение

ВОДОСНАБЖЕНИЕ; ВОДООТВЕДЕНИЕ, ОРГАНИЗАЦИЯ СБОРА И УТИЛИЗАЦИИ ОТХОДОВ, ДЕЯТЕЛЬНОСТЬ ПО ЛИКВИДАЦИИ ЗАГРЯЗНЕНИЙ

2023 г.

АРХАНГЕЛЬСКСТАТ

в % к соответствующему периоду предыдущего года



103,4 % ↑

декабрь 2023 г. % к ноябрю 2023 г.

94,0 % ↓

декабрь 2023 г. % к декабрю 2022 г.

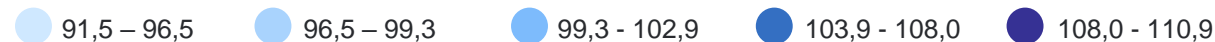
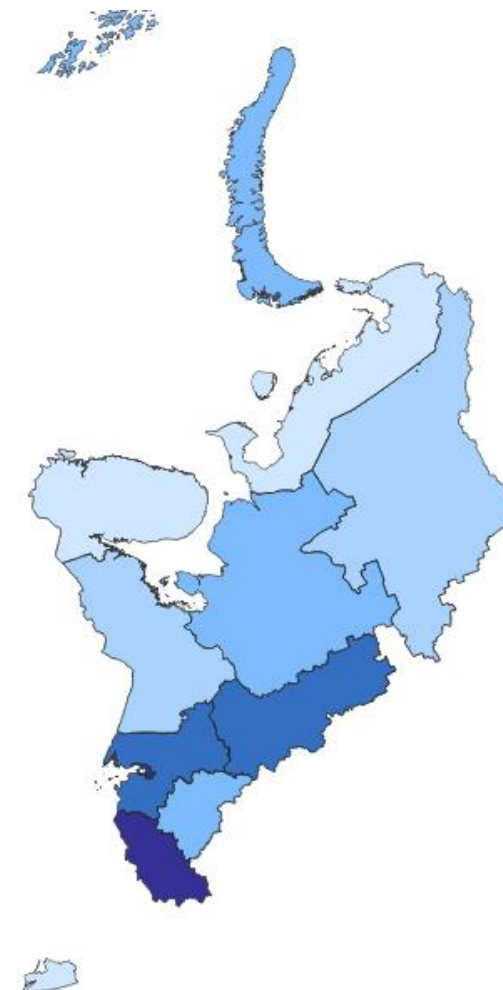
95,3 % ↓

2023 г. в % к 2022 г.

● повышение ● понижение

ИНДЕКС ПРОМЫШЛЕННОГО ПРОИЗВОДСТВА ПО СЕВЕРО-ЗАПАДНОМУ ФЕДЕРАЛЬНОМУ ОКРУГУ 2023 г. в % к 2022 г.

АРХАНГЕЛЬСКСТАТ



ОБЪЕМ ОТГРУЖЕННЫХ ТОВАРОВ СОБСТВЕННОГО ПРОИЗВОДСТВА, ВЫПОЛНЕННЫХ РАБОТ И УСЛУГ СОБСТВЕННЫМИ СИЛАМИ

2023 г.

АРХАНГЕЛЬСКСТАТ



Добыча полезных ископаемых

545 283,6 млн руб.
100,0% ●

к 2022 г.



Обеспечение электрической энергией, газом и паром; кондиционирование воздуха

5 277,0 млн руб.
96,5% ↓

к 2022 г.



Обрабатывающие производства

2 634,8 млн руб.
111,0% ↑

к 2022 г.



Водоснабжение; водоотведение, организация сбора и утилизации отходов, деятельность по ликвидации загрязнений

749,4 млн руб.
110,1% ↑

к 2022 г.

● повышение ● понижение ● Без изменений

ПРОИЗВОДСТВО ПИЩЕВОЙ ПРОДУКЦИИ

2023 г.

АРХАНГЕЛЬСКСТАТ



Оленина и мясо прочих животных семейства оленых (оленьевых) и субпродукты пищевые замороженные, в том числе для детского питания

871,0 т

86,3% ↓

к 2022 г.



Рыба переработанная и консервированная, ракообразные и моллюски

332,0 т

103,6% ↑

к 2022 г.



Полуфабрикаты мясные, мясосодержащие, охлажденные, замороженные

505,2 т

99,0% ↓

к 2022 г.



Молоко, кроме сырого

738,7 т

90,7% ↓

к 2022 г.

● повышение ● понижение

ПРОИЗВОДСТВО ПИЩЕВОЙ ПРОДУКЦИИ

2023 г.

АРХАНГЕЛЬСКСТАТ



Сливки

12,7 т
97,4% ↓
к 2022 г.



Масло сливочное
и пасты масляные

74,3 т
112,0% ↑
к 2022 г.



Сыры; молокосодержащие
продукты с заменителем
молочного жира, произведенные
по технологии сыра; творог

160,7 т
95,5% ↓
к 2022 г.



Изделия хлебобулочные
недлительного хранения

1 803,9 т
91,1% ↓
к 2022 г.



Кондитерские
изделия

52,2 т
105,0% ↑
к 2022 г.

● повышение ● понижение

ПРОИЗВОДСТВО ОТДЕЛЬНЫХ ВИДОВ ПРОМЫШЛЕННОЙ ПРОДУКЦИИ

2023 г.

АРХАНГЕЛЬСКСТАТ



Газ природный и попутный

1 462,3 тыс. м³
92,8% ↓


к 2022 г.



Электроэнергия

2 077,3 млн кВт·ч
102,0% ↑

к 2022 г.



Пески природные

1 063,9 тыс. м³
80,9% ↓

к 2022 г.



Пар и горячая вода

732,4 тыс. Гкал
99,7% ↓

к 2022 г.

● повышение ● понижение