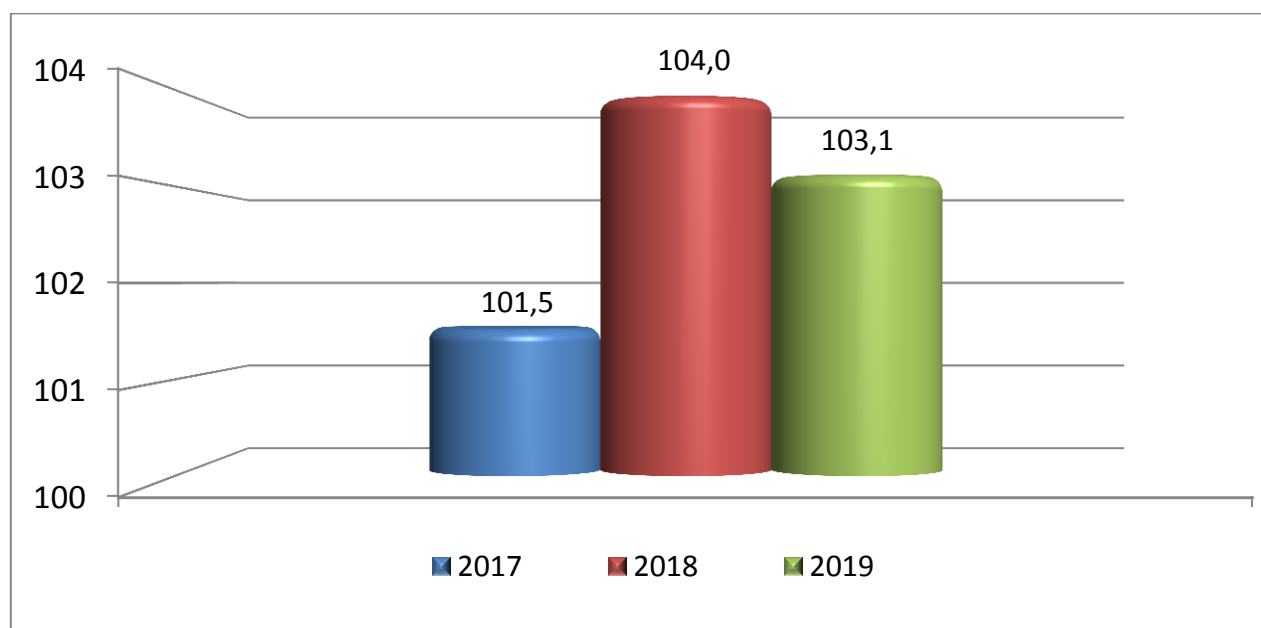


Пресс-релиз: Об изменении потребительских цен на товары и услуги по Архангельской области без Ненецкого автономного округа в 2019 году

Индекс потребительских цен (ИПЦ) является одним из важнейших показателей, характеризующих **инфляционные процессы в стране**.

ИПЦ характеризует изменение во времени общего уровня цен на товары и услуги, приобретаемые населением для непроизводственного потребления, и измеряет отношение стоимости фиксированного набора товаров и услуг в ценах текущего периода к его стоимости в ценах предыдущего (базисного) периода.

Индекс потребительских цен на товары и услуги по Архангельской области без Ненецкого автономного округа (далее – Архангельская область без НАО) за 2017 год составил 101,5%, за 2018 год – 104,0%, 2019 году – 103,1%.



За 2019 год цены на **продовольственные товары** выросли на 1,8%. Крупа и бобовые подорожали на 12,1%, в том числе крупа овсяная и перловая – на 21,8%, крупа гречневая-ядрица – на 18,4%, пшено – на 17,0%, рис шлифованный – на 10,8%, крупа манная – на 5,8%, овсяные хлопья "Геркулес" – на 4,8%.

Фрукты и цитрусовые стали дороже на 9,8%, в том числе яблоки – на 18,4%, бананы – на 15,0%, груши – на 10,8%, апельсины – на 6,9%, виноград – на 5,0%.

Среди других продуктов питания наблюдался рост цен на чеснок – в 1,7 раза, баранину – на 12,5%, рыбу солёную, маринованную, копчёную и мороженую разделанную (кроме лососёвых пород), колбасу сырокопчёную, кулинарные изделия из птицы, консервы овощные, овощи замороженные, сыры сычужные твёрдые и мягкие, шоколад, чай чёрный байховый, какао, изделия мучные кондитерские, хлеб и булочные изделия из пшеничной муки 1 и 2 сортов, йогурт, мороженое, смеси сухие молочные для детского питания, молоко питьевое цельное стерилизованное 2,5-3,2% жирности, масло сливочное – на 5,4-10,9%.

Снижение цен наблюдалось на сахар-песок – на 34,1%, картофель – на 21,6%, яйца куриные – на 10,9%, овощи – на 8,8%, свинину и масло подсолнечное – на 3,8-3,9%.

Цены на *непродовольственные товары* повысились на 3,0%. Среди наблюдаемых непродовольственных товаров в наибольшей степени подорожали спички - на 9,1%, табачные изделия – на 8,4%, бумажно-беловые товары – на 8,2%, бельё для детей ясельного возраста – на 6,8%.

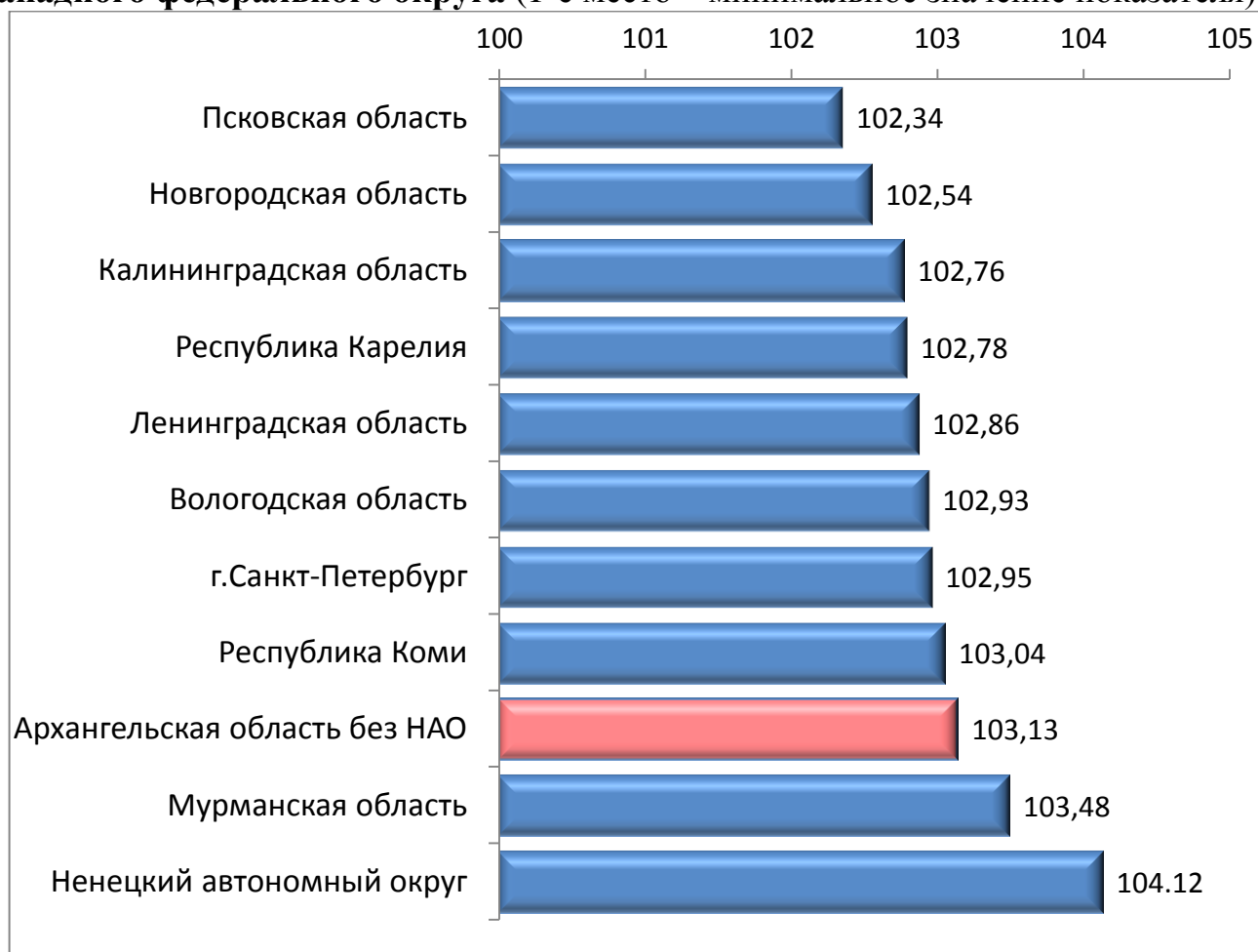
Снижение цен наблюдалось на телерадиотовары – на 8,3%, стиральные машины бытовые – на 4,1%, средства связи – на 3,8%, пиломатериалы – на 3,2%.

Цены и тарифы на *услуги* выросли на 5,2%. В наибольшей степени увеличилась стоимость услуг связи – на 12,7%, пассажирского транспорта – на 10,6%, в сфере зарубежного туризма – 9,0%.

Жилищные услуги подорожали на 4,5%, в том числе содержание, ремонт жилья для граждан-собственников жилья в результате приватизации, граждан-собственников жилых помещений по иным основаниям – на 8,4%, взносы на капитальный ремонт – на 4,8%, оплата услуг по организации и выполнению работ по эксплуатации домов ЖК, ЖСК, ТСЖ – на 4,3%. Коммунальные услуги подорожали на 3,3%.

Стали дешевле услуги организаций культуры – на 4,6%, услуги страхования – на 3,3%, услуги банков – на 2,4%.

За 2019 год потребительские цены по Архангельской области без НАО выросли на 3,13% и данный показатель занимает 9-е место среди регионов **Северо-Западного федерального округа** (1-е место – минимальное значение показателя).



Потребительские цены на автомобильный бензин 2019 год

Потребительские цены на автомобильный бензин выросли на 3,5%, в том числе марки АИ-92 – на 3,6%, АИ-95 – на 3,4%, АИ-98 – на 4,2%. Дизельное топливо стало дороже на 4,2%.

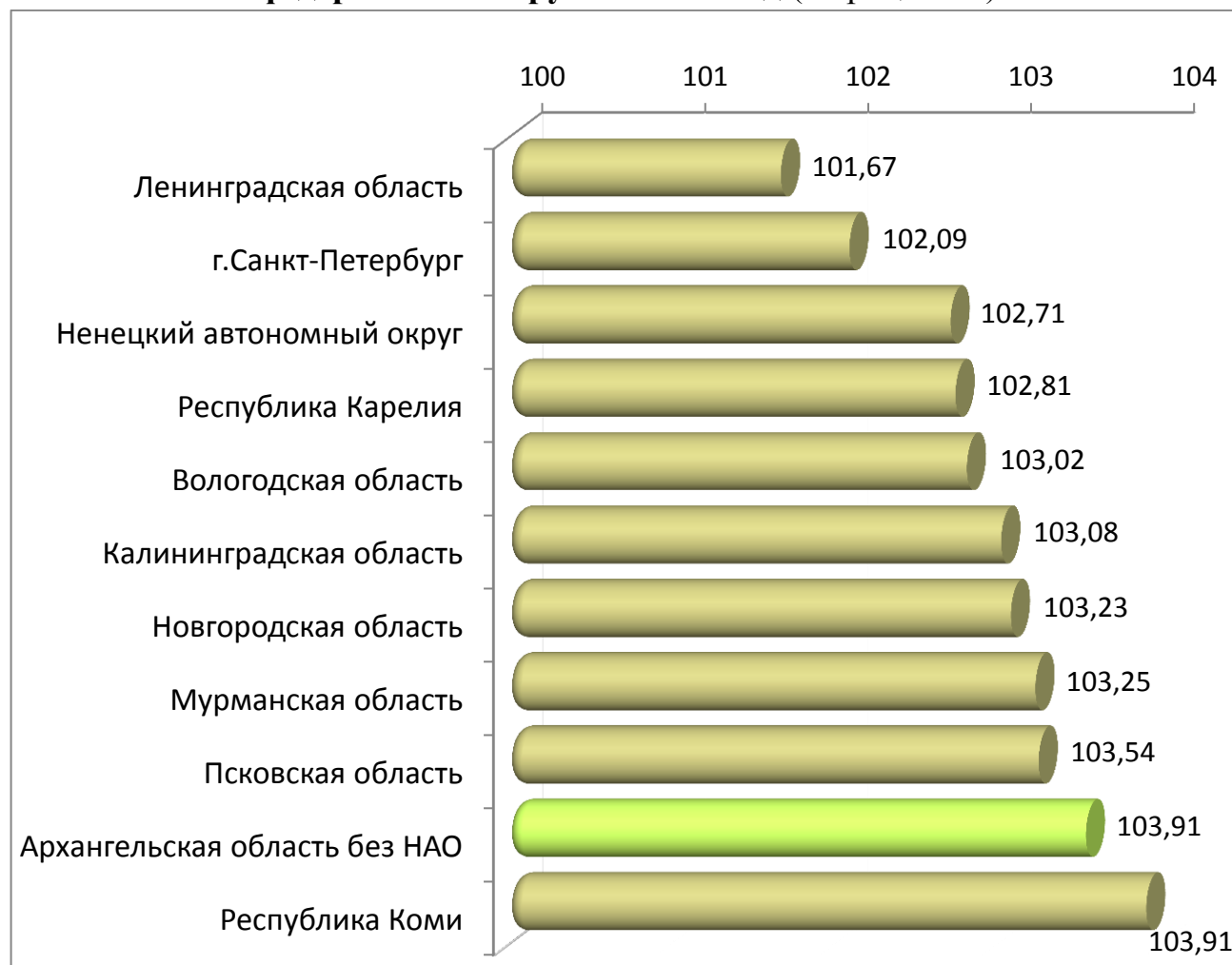
Средние потребительские цены на автомобильный бензин, дизельное топливо в конце 2019 года приведены в таблице:

| | Средняя цена по АО без НАО на конец декабря 2019г., в руб. коп. за л | Изменение цены за 2019г., в руб. коп. |
|-------------------|--|---------------------------------------|
| АИ-92 | 42,10 | +1,47 |
| АИ-95 | 45,65 | +1,47 |
| АИ-98 | 51,55 | +2,06 |
| Дизельное топливо | 48,47 | +2,21 |

По регионам **Северо-Западного федерального округа** максимальная цена на бензин в декабре 2019 года зафиксирована в Калининградской области и там он продавался по цене 47 руб. 91 коп. за литр, минимальная цена – в Архангельской области без НАО по цене 43 руб.41 коп. (разрыв в цене 4,50 руб.).

Архангельская область без НАО по показателям «Индекс цен на автомобильный бензин за 2019 год», «Индекс цен на дизельное топливо за 2019 год» занимает 10-е место среди регионов **Северо-Западного федерального округа** (1-е место – минимальное значение показателя).

Индексы цен на бензин по регионам Северо-Западного федерального округа за 2019 год (в процентах)



По регионам **Северо-Западного федерального округа** максимальная цена на дизельное топливо в декабре 2019 года зафиксирована в Ненецком автономном округе (53 руб. 35 коп. за литр), минимальная цена – в Новгородской области (47 руб. 96 коп.) – разрыв в цене 5,39 руб.

Индексы цен на дизельное топливо по регионам Северо-Западного федерального округа за 2019 год
(в процентах)

