

Федеральная служба государственной статистики

**Управление Федеральной службы
государственной статистики по Архангельской области и Ненецкому автономному округу
(Архангельскстат)**

**ИТОГИ
ВСЕРОССИЙСКОЙ СЕЛЬСКОХОЗЯЙСТВЕННОЙ ПЕРЕПИСИ 2016 ГОДА
по муниципальным образованиям Архангельской области**

Том 5

ПОГОЛОВЬЕ СЕЛЬСКОХОЗЯЙСТВЕННЫХ ЖИВОТНЫХ

Книга 1. Поголовье сельскохозяйственных животных. Структура поголовья сельскохозяйственных животных.

Архангельск
2018

©Архангельскстат, 2018
E-mail: stat@arhangelskstat.ru
market@ arhangelskstat.ru
[http:// www.arhangelskstat.gks.ru](http://www.arhangelskstat.gks.ru)

Содержание

	Страницы
Предисловие	5
Методологические пояснения	6
ПОГОЛОВЬЕ СЕЛЬСКОХОЗЯЙСТВЕННЫХ ЖИВОТНЫХ В ХОЗЯЙСТВАХ ВСЕХ КАТЕГОРИЙ	
1. поголовье крупного рогатого скота в хозяйствах всех категорий	8
2. поголовье коров в хозяйствах всех категорий	9
3. поголовье свиней в хозяйствах всех категорий	10
4. поголовье овец и коз в хозяйствах всех категорий	11
5. поголовье овец в хозяйствах всех категорий	12
6. поголовье коз в хозяйствах всех категорий	13
7. поголовье птицы всех видов в хозяйствах всех категорий	14
8. поголовье кур в хозяйствах всех категорий	15
9. поголовье кур яичных, мясных и мясо-яичных пород в хозяйствах всех категорий	16
10. поголовье других видов птицы в хозяйствах всех категорий	17
11. поголовье лошадей в хозяйствах всех категорий	19
12. поголовье северных оленей в хозяйствах всех категорий	20
13. поголовье кроликов в хозяйствах всех категорий	21
14. число семей пчел медоносных в хозяйствах всех категорий	22
ПОГОЛОВЬЕ СЕЛЬСКОХОЗЯЙСТВЕННЫХ ЖИВОТНЫХ В ХОЗЯЙСТВАХ НАСЕЛЕНИЯ	
15. поголовье крупного рогатого скота в хозяйствах населения	24
16. поголовье коров в хозяйствах населения	25
17. поголовье свиней в хозяйствах населения	26
18. поголовье овец и коз в хозяйствах населения	27
19. поголовье овец в хозяйствах населения	28
20. поголовье коз в хозяйствах населения	29
21. поголовье птицы всех видов в хозяйствах населения	30
22. поголовье кур в хозяйствах населения	31
23. поголовье уток в хозяйствах населения	32
24. поголовье гусей в хозяйствах населения	33
25. поголовье индеек в хозяйствах населения	34
26. поголовье лошадей в хозяйствах населения	35
27. поголовье кроликов в хозяйствах населения	36
28. поголовье семей пчел в хозяйствах населения	37
ПОГОЛОВЬЕ ПЛЕМЕННЫХ СЕЛЬСКОХОЗЯЙСТВЕННЫХ ЖИВОТНЫХ	
29. поголовье племенного скота в сельскохозяйственных организациях	40
30. поголовье племенных лошадей в сельскохозяйственных организациях, крестьянских (фермерских) хозяйствах и у индивидуальных предпринимателей	40

СТРУКТУРА ПОГОЛОВЬЯ СЕЛЬСКОХОЗЯЙСТВЕННЫХ ЖИВОТНЫХ ПО КАТЕГОРИЯМ ХОЗЯЙСТВ

31. Структура поголовья крупного рогатого скота по категориям хозяйств	42
32. Структура поголовья коров по категориям хозяйств	43
33. Структура поголовья свиней по категориям хозяйств	44
34. Структура поголовья овец по категориям хозяйств	45
35. Структура поголовья коз по категориям хозяйств	46
36. Структура поголовья птицы всех видов по категориям хозяйств	47
37. Структура поголовья кур по категориям хозяйств	48
38. Структура поголовья других видов птицы в сельскохозяйственных организациях	49
39. Структура поголовья других видов птицы в крестьянских (фермерских) хозяйствах и у индивидуальных предпринимателей	49
40. Структура поголовья других видов птицы в хозяйствах населения	50
41. Структура поголовья лошадей по категориям хозяйств	51
42. Структура поголовья кроликов по категориям хозяйств	52
43. Структура числа семей пчел медоносных по категориям хозяйств	53

СТРУКТУРА СЕЛЬСКОХОЗЯЙСТВЕННЫХ ЖИВОТНЫХ ПО ПОЛОВОЗРАСТНЫМ ГРУППАМ И ВИДАМ

44. Структура поголовья крупного рогатого скота по половозрастным группам и видам в хозяйствах всех категорий	56
45. Структура поголовья свиней по половозрастным группам и видам в хозяйствах всех категорий	57
46. Структура поголовья овец и коз по половозрастным группам и видам в хозяйствах всех категорий	58
47. Структура поголовья птицы по видам в хозяйствах всех категорий	59
48. Структура поголовья кур по половозрастным группам и видам в хозяйствах всех категорий	60
49. Структура поголовья лошадей по половозрастным группам и видам в хозяйствах всех категорий	61

СТРУКТУРА ПОГОЛОВЬЯ СЕЛЬСКОХОЗЯЙСТВЕННЫХ ЖИВОТНЫХ В СЕЛЬСКОХОЗЯЙСТВЕННЫХ ОРГАНИЗАЦИЯХ

50. Структура поголовья крупного рогатого скота по половозрастным группам и видам в сельскохозяйственных организациях	64
51. Структура поголовья свиней по половозрастным группам и видам в сельскохозяйственных организациях	65
52. Структура поголовья овец по половозрастным группам и видам в сельскохозяйственных организациях	66

СТРУКТУРА ПОГОЛОВЬЯ СЕЛЬСКОХОЗЯЙСТВЕННЫХ ЖИВОТНЫХ В КРЕСТЬЯНСКИХ (ФЕРМЕРСКИХ) ХОЗЯЙСТВАХ И У ИНДИВИДУАЛЬНЫХ ПРЕДПРИНИМАТЕЛЕЙ

53. Структура поголовья крупного рогатого скота по половозрастным группам и видам в крестьянских (фермерских) хозяйствах и у индивидуальных предпринимателей	68
54. Структура поголовья свиней по половозрастным группам и видам в крестьянских (фермерских) хозяйствах и у индивидуальных предпринимателей	69
55. Структура поголовья овец по половозрастным группам и видам в крестьянских (фермерских) хозяйствах и у индивидуальных предпринимателей	70
56. Структура поголовья коз по половозрастным группам и видам в крестьянских (фермерских) хозяйствах и у индивидуальных предпринимателей	71
57. Структура поголовья лошадей по половозрастным группам и видам в крестьянских (фермерских) хозяйствах и у индивидуальных предпринимателей	72

СТРУКТУРА ПОГОЛОВЬЯ СЕЛЬСКОХОЗЯЙСТВЕННЫХ ЖИВОТНЫХ В ХОЗЯЙСТВАХ НАСЕЛЕНИЯ

58. Структура поголовья крупного рогатого скота по половозрастным группам и видам в хозяйствах населения	74
59. Структура поголовья свиней по половозрастным группам и видам в хозяйствах населения	75
60. Структура поголовья овец и коз по половозрастным группам и видам в хозяйствах населения	76
61. Структура поголовья лошадей по половозрастным группам и видам в хозяйствах населения	77

ДИАГРАММЫ

Предисловие

В томе 5 представлены итоги Всероссийской сельскохозяйственной переписи 2016 года о поголовье сельскохозяйственных животных по Архангельской области в целом, по Ненецкому автономному округу, Архангельской области без Ненецкого автономного округа в разрезе городских округов и муниципальных образований.

В книге 1 приведены данные о поголовье скота и птицы, структуре поголовья сельскохозяйственных животных по категориям хозяйств, половозрастным группам и видам.

В книге 2 представлены группировки объектов переписи по поголовью основных видов сельскохозяйственных животных.

В сборнике содержатся данные о поголовье скота и птицы в сельскохозяйственных организациях, крестьянских (фермерских) хозяйствах и у индивидуальных предпринимателей, личных подсобных и других индивидуальных хозяйствах граждан, садоводческих, огороднических и дачных некоммерческих объединениях граждан.

Приведены сведения о поголовье племенных сельскохозяйственных животных и их удельном весе в общем поголовье скота и птицы в сельскохозяйственных организациях, крестьянских (фермерских) хозяйствах и у индивидуальных предпринимателей.

В отдельном разделе представлены данные о структуре поголовья сельскохозяйственных животных по категориям хозяйств, половозрастным группам и видам.

В издании представлены методологические пояснения к показателям, диаграммы по основным показателям, характеризующим поголовье сельскохозяйственных животных в целом по Архангельской области и муниципальным образованиям.

Данные представлены в абсолютных и относительных показателях.

Список сокращений

г. - год

Принятые условные обозначения:

- -явление отсутствует

0,0 -значение показателя меньше 0,1

0,00 -значение показателя меньше 0,01

... -данные не публикуются в целях обеспечения конфиденциальности первичных статистических данных, полученных от респондентов, в соответствии с Федеральным законом от 29 ноября 2007 года № 282-ФЗ "Об официальном статистическом учете и системе государственной статистики в Российской Федерации" (п.5, ст. 4; ч 1, ст. 9).

В отдельных случаях незначительные расхождения между итогом и суммой данных объясняются их округлением.

Методологические пояснение

В **хозяйства всех категорий** включены сельскохозяйственные организации, крестьянские (фермерские) хозяйства, индивидуальные предприниматели и хозяйства населения.

К **сельскохозяйственным организациям** отнесены хозяйственные товарищества, общества и партнерства (в том числе публичные и непубличные акционерные общества), производственные кооперативы, родовые общины, унитарные предприятия, подсобные сельскохозяйственные предприятия несельскохозяйственных организаций.

В соответствии с официальной статистической методологией Росстата в рамках Всероссийской сельскохозяйственной переписи 2016 г. к **подсобным сельскохозяйственным предприятиям несельскохозяйственных организаций** отнесены хозяйства, имеющие посевные площади сельскохозяйственных культур не менее 50 гектаров и/или не менее 10 голов крупного рогатого скота, или не менее 5 голов коров, или не менее 20 голов свиней, или не менее 15 голов овец или коз, или не менее 100 голов птицы, или не менее 10 голов лошадей.

К **малым сельскохозяйственным предприятиям (включая микропредприятия)** отнесены юридические лица – коммерческие организации, внесенные в единый государственный реестр юридических лиц и соответствующие условиям, установленным Федеральным законом от 24 июля 2007 г. № 209-ФЗ «О развитии малого и среднего предпринимательства в Российской Федерации».

Крестьянское (фермерское) хозяйство – объединение граждан, связанных родством и (или) свойством, имеющих в общей собственности имущество и совместно осуществляющих производственную и иную хозяйственную деятельность (производство, переработку, хранение, транспортировку и реализацию сельскохозяйственной продукции), основанную на их личном участии (статья 1 Федерального закона от 11 июня 2003 г. № 74-ФЗ «О крестьянском (фермерском) хозяйстве»).

Индивидуальный предприниматель – гражданин (физическое лицо), занимающийся предпринимательской деятельностью без образования юридического лица с момента его государственной регистрации в соответствии со статьей 23 Гражданского кодекса Российской Федерации и заявивший в Свидетельстве о государственной регистрации виды деятельности, отнесенные согласно Общероссийскому классификатору видов экономической деятельности (ОКВЭД) к сельскому хозяйству.

К **хозяйствам населения** отнесены личные подсобные и другие индивидуальные хозяйства граждан, а также хозяйства граждан, имеющих земельные участки в садоводческих, огороднических и дачных некоммерческих объединениях.

Личное подсобное хозяйство – форма непредпринимательской деятельности по производству и переработке сельскохозяйственной продукции, осуществляемой личным трудом гражданина и членов его семьи в целях удовлетворения личных потребностей на земельном участке, предоставленном или приобретенном для ведения личного подсобного хозяйства. Землепользование хозяйств может состоять из приусадебных и полевых участков (статьи 2, 4 Федерального закона от 7 июля 2003 г. № 112-ФЗ «О личном подсобном хозяйстве»).

К **другим индивидуальным хозяйствам граждан** отнесены:

- граждане, имеющие земельные участки для индивидуального жилищного строительства с площадью 4 и более соток и занимающиеся сельскохозяйственным производством;
- граждане, имеющие земельные участки (садовые, огородные, дачные и другие), не входящие в некоммерческие объединения граждан;
- граждане, не имеющие земли, но имеющие сельскохозяйственных животных.

Садоводческое, огородническое, дачное некоммерческое объединение граждан – некоммерческая организация, учрежденная гражданами на добровольных началах для содействия ее членам в решении общих социально – хозяйственных задач ведения садоводства, огородничества и дачного хозяйства (статья 1 Федерального закона от 15 апреля 1998 г. № 66-ФЗ «О садоводческих, огороднических и дачных некоммерческих объединениях граждан»).

В соответствии с официальной статистической методологией Росстата граждане, имеющие земельный участок в садоводческих, огороднических и дачных некоммерческих объединениях, личные подсобные и другие индивидуальные хозяйства граждан в городских поселениях и городских округах обследовались с применением выборочного метода статистического наблюдения. Сводные данные по этим категориям хозяйств представлены с учетом распространения данных выборочной совокупности на всю генеральную совокупность.

Поголовье сельскохозяйственных животных включает поголовье всех возрастных групп соответствующего вида скота и птицы на 1 июля 2016 года.

К **племенным** относятся **сельскохозяйственные животные**, имеющие документально подтвержденное происхождение, используемые для воспроизводства определенной породы и зарегистрированные в установленном порядке.



ПОГОЛОВЬЕ СЕЛЬСКОХОЗЯЙСТВЕННЫХ ЖИВОТНЫХ В ХОЗЯЙСТВАХ ВСЕХ КАТЕГОРИЙ

1. ПОГОЛОВЬЕ КРУПНОГО РОГАТОГО СКОТА В ХОЗЯЙСТВАХ ВСЕХ КАТЕГОРИЙ
(на 1 июля 2016 года; голов)

	Хозяйства всех категорий	в том числе		
		сельскохозяйственные организации	крестьянские (фермерские) хозяйства и индивидуальные предприниматели	хозяйства населения
Архангельская область	48037	32998	7695	7344
в том числе:				
Ненецкий автономный округ	1781	1704	39	38
Архангельская область без Ненецкого автономного округа	46256	31294	7656	7306
Муниципальные образования Архангельской области:				
Городские округа:				
Архангельск	38	10	-	28
Коряжма	1	-	-	1
Котлас	55	...	-	51
Новодвинск	-	-	-	-
Северодвинск	271	...	-	58
Муниципальные районы:				
Вельский	11706	10803	530	373
Верхнетоемский	1091	-	456	635
Вилегодский	2051	948	699	404
Виноградовский	1398	1005	-	393
Каргопольский	1731	1280	184	267
Коношский	1040	...	851	118
Котласский	1428	...	334	349
Красноборский	1226	-	898	328
Ленский	396	23	29	344
Лешуконский	451	...	54	287
Мезенский	843	397	213	233
Няндомский	1831	1694	29	108
Онежский	1494	564	234	696
Пинежский	1117	406	49	662
Плесецкий	1128	606	147	375
Приморский	2479	1857	293	329
Устьянский	6346	5997	126	223
Холмогорский	5087	4394	166	527
Шенкурский	3048	167	2364	517
Муниципальные образования Ненецкого автономного округа:				
Городской округ				
Нарьян-Мар	38	...	-	28
Муниципальный район				
Заполярный	955	884	39	32

2. ПОГОЛОВЬЕ КОРОВ В ХОЗЯЙСТВАХ ВСЕХ КАТЕГОРИЙ
(на 1 июля 2016 года)

	Хозяйства всех категорий	в том числе		
		сельскохозяйственные организации	крестьянские (фермерские) хозяйства и индивидуальные предприниматели	хозяйства населения
Архангельская область	20917	14828	3114	2975
в том числе:				
Ненецкий автономный округ	723	686	23	14
Архангельская область без Ненецкого автономного округа	20194	14142	3091	2961
Муниципальные образования Архангельской области:				
Городские округа:				
Архангельск	13	-	-	13
Коряжма	1	-	-	1
Котлас	24	-	-	24
Новодвинск	-	-	-	-
Северодвинск	111	...	-	26
Муниципальные районы:				
Вельский	4909	4470	282	157
Верхнетоемский	462	-	201	261
Вилегодский	955	509	328	118
Виноградовский	645	487	-	158
Каргопольский	819	644	100	75
Коношский	367	...	291	48
Котласский	600	...	75	175
Красноборский	473	-	359	114
Ленский	159	10	8	141
Лешуконский	202	...	22	125
Мезенский	354	171	83	100
Няндомский	872	815	11	46
Онежский	697	277	129	291
Пинежский	509	226	22	261
Плесецкий	544	294	61	189
Приморский	1065	798	112	155
Устьянский	2837	2754	6	77
Холмогорский	2361	2039	64	258
Шенкурский	1215	130	937	148
Муниципальные образования Ненецкого автономного округа:				
Городской округ				
Нарьян-Мар	378	...	-	3
Муниципальный район				
Заполярный	345	311	23	11

3. ПОГОЛОВЬЕ СВИНЕЙ В ХОЗЯЙСТВАХ ВСЕХ КАТЕГОРИЙ
(на 1 июля 2016 года; голов)

	Хозяйства всех категорий	в том числе		
		сельскохозяйственные организации	крестьянские (фермерские) хозяйства и индивидуальные предприниматели	хозяйства населения
Архангельская область	13620	6108	2865	4647
в том числе:				
Ненецкий автономный округ	81	-	1	80
Архангельская область без Ненецкого автономного округа	13539	6108	2864	4567
Муниципальные образования Архангельской области:				
Городские округа:				
Архангельск	1035	980	-	55
Коряжма	473	...	-	-
Котлас	646	...	-	94
Новодвинск	7	-	-	7
Северодвинск	61	-	40	21
Муниципальные районы:				
Вельский	1150	644	20	486
Верхнетоемский	594	380	100	114
Вилегодский	793	10	13	770
Виноградовский	139	-	-	139
Каргопольский	267	-	1	266
Коношский	1260	...	-	157
Котласский	584	-	172	412
Красноборский	333	-	32	301
Ленский	82	-	-	82
Лешуконский	9	-	-	9
Мезенский	116	-	99	17
Няндомский	139	-	60	79
Онежский	387	299	-	88
Пинежский	183	-	4	179
Плесецкий	1261	962	141	158
Приморский	2641	312	2119	210
Устьянский	597	68	15	514
Холмогорский	563	325	26	212
Шенкурский	219	-	22	197
Муниципальные образования Ненецкого автономного округа:				
Городской округ				
Нарьян-Мар	6	-	-	6
Муниципальный район				
Заполярный	75	-	1	74

4. ПОГОЛОВЬЕ ОВЕЦ И КОЗ В ХОЗЯЙСТВАХ ВСЕХ КАТЕГОРИЙ

(на 1 июля 2016 года; голов)

	Хозяйства всех категорий	в том числе		
		сельскохозяйственные организации	крестьянские (фермерские) хозяйства и индивидуальные предприниматели	хозяйства населения
Архангельская область	9741	88	780	8873
в том числе:				
Ненецкий автономный округ	139	12	6	121
Архангельская область без Ненецкого автономного округа	9602	76	774	8752
Муниципальные образования Архангельской области:				
Городские округа:				
Архангельск	94	22	-	72
Коряжма	29	...	-	-
Котлас	-	-	-	-
Новодвинск	-	-	-	-
Северодвинск	52	-	-	52
Муниципальные районы:				
Вельский	709	-	125	584
Верхнетоемский	887	-	-	887
Вилегодский	299	-	2	297
Виноградовский	288	-	-	288
Каргопольский	226	-	6	220
Коношский	606	-	144	462
Котласский	314	-	14	300
Красноборский	272	-	30	242
Ленский	363	-	-	363
Лешуконский	275	-	-	275
Мезенский	280	-	13	267
Няндомский	210	-	-	210
Онежский	690	-	-	690
Пинежский	1233	-	15	1218
Плесецкий	665	25	214	426
Приморский	530	-	30	500
Устьянский	679	-	88	591
Холмогорский	600	-	69	531
Шенкурский	301	-	24	277
Муниципальные образования Ненецкого автономного округа:				
Городской округ				
Нарьян-Мар	111	-	-	111
Муниципальный район				
Заполярный	28	12	6	10

5. ПОГОЛОВЬЕ ОВЕЦ В ХОЗЯЙСТВАХ ВСЕХ КАТЕГОРИЙ

(на 1 июля 2016 года; голов)

	Хозяйства всех категорий	в том числе		
		сельскохозяйственные организации	крестьянские (фермерские) хозяйства и индивидуальные предприниматели	хозяйства населения
Архангельская область	5203	88	716	4399
в том числе:				
Ненецкий автономный округ	115	12	-	103
Архангельская область без Ненецкого автономного округа	5088	76	716	4296
Муниципальные образования Архангельской области:				
Городские округа:				
Архангельск	22	22	-	-
Коряжма	29	...	-	-
Котлас	-	-	-	-
Новодвинск	-	-	-	-
Северодвинск	-	-	-	-
Муниципальные районы:				
Вельский	340	-	125	215
Верхнетоемский	545	-	-	545
Вилегодский	101	-	2	99
Виноградовский	195	-	-	195
Каргопольский	128	-	-	128
Коношский	361	-	144	217
Котласский	144	-	14	130
Красноборский	151	-	30	121
Ленский	206	-	-	206
Лешуконский	177	-	-	177
Мезенский	173	-	13	160
Няндомский	109	-	-	109
Онежский	442	-	-	442
Пинежский	602	-	15	587
Плесецкий	512	25	212	275
Приморский	214	-	-	214
Устьянский	208	-	87	121
Холмогорский	286	-	69	217
Шенкурский	143	-	5	138
Муниципальные образования Ненецкого автономного округа:				
Городской округ				
Нарьян-Мар	94	-	-	94
Муниципальный район				
Заполярный	21	12	-	9

6. ПОГОЛОВЬЕ КОЗ В ХОЗЯЙСТВАХ ВСЕХ КАТЕГОРИЙ
(на 1 июля 2016 года; голов)

	Хозяйства всех категорий	в том числе		
		сельскохозяйственные организации	крестьянские (фермерские) хозяйства и индивидуальные предприниматели	хозяйства населения
Архангельская область	4538	-	64	4474
в том числе:				
Ненецкий автономный округ	24	-	6	18
Архангельская область без Ненецкого автономного округа	4514		58	4456
Муниципальные образования Архангельской области:				
Городские округа:				
Архангельск	72	-	-	72
Коряжма	-	-	-	-
Котлас	-	-	-	-
Новодвинск	-	-	-	-
Северодвинск	52	-	-	52
Муниципальные районы:				
Вельский	369	-	-	369
Верхнетоемский	342	-	-	342
Вилегодский	198	-	-	198
Виноградовский	93	-	-	93
Каргопольский	98	-	6	92
Коношский	245	-	-	245
Котласский	170	-	-	170
Красноборский	121	-	-	121
Ленский	157	-	-	157
Лешуконский	98	-	-	98
Мезенский	107	-	-	107
Няндомский	101	-	-	101
Онежский	248	-	-	248
Пинежский	631	-	-	631
Плесецкий	153	-	2	151
Приморский	316	-	30	286
Устьянский	471	-	1	470
Холмогорский	314	-	-	314
Шенкурский	158	-	19	139
Муниципальные образования Ненецкого автономного округа:				
Городской округ				
Нарьян-Мар	17	-	-	17
Муниципальный район				
Заполярный	7	-	6	1

7. ПОГОЛОВЬЕ ПТИЦЫ ВСЕХ ВИДОВ В ХОЗЯЙСТВАХ ВСЕХ КАТЕГОРИЙ

(на 1 июля 2016 года; голов)

	Хозяйства всех категорий	в том числе		
		сельскохозяйственные организации	крестьянские (фермерские) хозяйства и индивидуальные предприниматели	хозяйства населения
Архангельская область	278246	198602	5144	74500
в том числе:				
Ненецкий автономный округ	2314	-	1355	959
Архангельская область без Ненецкого автономного округа	275932	198602	3789	73541
Муниципальные образования Архангельской области:				
Городские округа:				
Архангельск	1766	1039	10	717
Коряжма	789	...	-	27
Котлас	4542	...	-	3297
Новодвинск	145	-	-	145
Северодвинск	415	-	-	415
Муниципальные районы:				
Вельский	14154	583	20	13551
Верхнетоемский	1508	-	90	1418
Вилегодский	5288	-	...	5285
Виноградовский	1976	-	-	1976
Каргопольский	2731	-	20	2711
Коношский	4189	...	-	3467
Котласский	6373	-	-	6373
Красноборский	1786	-	164	1622
Ленский	2376	-	32	2344
Лешуконский	301	-	-	301
Мезенский	220	-	21	199
Няндомский	1121	-	-	1121
Онежский	2768	448	-	2320
Пинежский	1703	-	15	1688
Плесецкий	8023	3341	182	4500
Приморский	192901	2385
Устьянский	12665	-	2500	10165
Холмогорский	3112	-	23	3089
Шенкурский	5080	-	655	4425
Муниципальные образования Ненецкого автономного округа:				
Городской округ				
Нарьян-Мар	725	-	-	725
Муниципальный район				
Заполярный	1589	-	1355	234

8. ПОГОЛОВЬЕ КУР В ХОЗЯЙСТВАХ ВСЕХ КАТЕГОРИЙ
(на 1 июля 2016 года; голов)

	Хозяйства всех категорий	в том числе		
		сельскохозяйственные организации	крестьянские (фермерские) хозяйства и индивидуальные предприниматели	хозяйства населения
Архангельская область	267636	198173	3431	66032
в том числе:				
Ненецкий автономный округ	1268	-	312	956
Архангельская область без Ненецкого автономного округа	266368	198173	3119	65076
Муниципальные образования Архангельской области:				
Городские округа:				
Архангельск	1272	610	10	652
Коряжма	789	...	-	27
Котлас	4125	...	-	2880
Новодвинск	135	-	-	135
Северодвинск	319	-	-	319
Муниципальные районы:				
Вельский	12841	583	20	12238
Верхнетоемский	1123	-	-	1123
Вилегодский	4540	-	...	4537
Виноградовский	1555	-	-	1555
Каргопольский	2483	-	20	2463
Коношский	3939	...	-	3217
Котласский	5630	-	-	5630
Красноборский	1574	-	146	1428
Ленский	2083	-	20	2063
Лешуконский	276	-	-	276
Мезенский	201	-	11	190
Няндомский	929	-	-	929
Онежский	2576	448	-	2128
Пинежский	1405	-	15	1390
Плесецкий	7384	3341	168	3875
Приморский	192238	1732
Устьянский	12316	-	2500	9816
Холмогорский	2609	-	17	2592
Шенкурский	4026	-	145	3881
Муниципальные образования Ненецкого автономного округа:				
Городской округ				
Нарьян-Мар	725	-	-	725
Муниципальный район				
Заполярный	543	-	312	231

9. ПОГОЛОВЬЕ КУР ЯИЧНЫХ, МЯСНЫХ И МЯСО-ЯИЧНЫХ ПОРОД В ХОЗЯЙСТВАХ ВСЕХ КАТЕГОРИЙ
(на 1 июля 2016 года; голов)

	Поголовье кур яичных пород				Поголовье кур мясных и мясо-яичных пород			
	Хозяйства всех категорий	в том числе			Хозяйства всех категорий	в том числе		
		сельскохозяйственные организации	крестьянские (фермерские) хозяйства и индивидуальные предприниматели	хозяйства населения		сельскохозяйственные организации	крестьянские (фермерские) хозяйства и индивидуальные предприниматели	хозяйства населения
Архангельская область	144005	83459	3265	57281	123631	114714	166	8751
в том числе:								
Ненецкий автономный округ	1121	-	312	809	147	-	-	147
Архангельская область без Ненецкого автономного округа	142884	83459	2953	56472	123484	114714	166	8604
Муниципальные образования Архангельской области:								
Городские округа:								
Архангельск	799	610	10	179	473	-	-	473
Коряжма	789	...	-	27	-	-	-	-
Котлас	3875	...	-	2630	250	-	-	250
Новодвинск	135	-	-	135	-	-	-	-
Северодвинск	319	-	-	319	-	-	-	-
Муниципальные районы:								
Вельский	9506	583	20	8903	3335	-	-	3335
Верхнетоемский	1027	-	-	1027	96	-	-	96
Вилегодский	4009	-	3	4006	531	-	-	531
Виноградовский	1313	-	-	1313	242	-	-	242
Каргопольский	1943	-	20	1923	540	-	-	540
Коношский	3443	...	-	2721	496	-	-	496
Котласский	5630	-	-	5630	-	-	-	-
Красноборский	1304	-	-	1304	270	-	146	124
Ленский	2006	-	10	1996	77	-	10	67
Лешуконский	276	-	-	276	-	-	-	-
Мезенский	201	-	11	190	-	-	-	-
Няндомский	889	-	-	889	40	-	-	40
Онежский	2511	448	-	2063	65	-	-	65
Пинежский	1380	-	15	1365	25	-	-	25
Плесецкий	6570	3341	168	3061	814	-	-	814
Приморский	77514	1732	114724	-
Устьянский	11675	-	2500	9175	641	-	-	641
Холмогорский	2045	-	17	2028	564	-	-	564
Шенкурский	3725	-	145	3580	301	-	-	301
Муниципальные образования Ненецкого автономного округа:								
Городской округ								
Нарьян-Мар	640	-	-	640	85	-	-	85
Муниципальный район								
Заполярный	481	-	312	169	62	-	-	62

10. ПОГОЛОВЬЕ ДРУГИХ ВИДОВ ПТИЦЫ В ХОЗЯЙСТВАХ ВСЕХ КАТЕГОРИЙ

(на 1 июля 2016 года; голов)

	Все категории хозяйств					в том числе сельскохозяйственные организации				
	Утки	Гуси	Индейки	Цесарки	Перепелки	Утки	Гуси	Индейки	Цесарки	Перепелки
Архангельская область	2660	3472	1917	265	2296	380	49	-	-	-
в том числе:										
Ненецкий автономный округ	-	46	-	-	1000	-	-	-	-	-
Архангельская область без Ненецкого автономного округа	2660	3426	1917	265	1296	380	49	-	-	-
Муниципальные образования Архангельской области:										
Городские округа:										
Архангельск	425	49	20	-	-	380	49	-	-	-
Коряжма	-	-	-	-	-	-	-	-	-	-
Котлас	55	247	115	-	-	-	-	-	-	-
Новодвинск	-	10	-	-	-	-	-	-	-	-
Северодвинск	12	56	14	-	14	-	-	-	-	-
Муниципальные районы:										
Вельский	347	371	485	31	79	-	-	-	-	-
Верхнетоемский	46	109	50	-	180	-	-	-	-	-
Вилегодский	56	164	508	20	-	-	-	-	-	-
Виноградовский	195	123	28	20	55	-	-	-	-	-
Каргопольский	29	189	11	19	-	-	-	-	-	-
Коношский	55	100	95	-	-	-	-	-	-	-
Котласский	242	238	220	36	7	-	-	-	-	-
Красноборский	40	68	75	-	29	-	-	-	-	-
Ленский	54	169	64	6	-	-	-	-	-	-
Лешуконский	-	25	-	-	-	-	-	-	-	-
Мезенский	-	19	-	-	-	-	-	-	-	-
Няндомский	79	45	47	10	11	-	-	-	-	-
Онежский	50	83	7	46	6	-	-	-	-	-
Пинежский	96	109	6	15	72	-	-	-	-	-
Плесецкий	146	410	25	58	-	-	-	-	-	-
Приморский	386	128	24	-	125	-	-	-	-	-
Устьянский	73	208	58	1	9	-	-	-	-	-
Холмогорский	107	232	21	3	140	-	-	-	-	-
Шенкурский	167	274	44	-	569	-	-	-	-	-
Муниципальные образования Ненецкого автономного округа:										
Городской округ										
Нарьян-Мар	-	-	-	-	-	-	-	-	-	-
Муниципальный район										
Заполярный	-	46	-	-	1000	-	-	-	-	-

	в том числе									
	крестьянские (фермерские) хозяйства и индивидуальные предприниматели					хозяйства населения				
	Утки	Гуси	Индейки	Цесарки	Перепелки	Утки	Гуси	Индейки	Цесарки	Перепелки
Архангельская область	23	83	17		1590	2257	3340	1900	265	706
в том числе:										
Ненецкий автономный округ	-	43	-		1000	-	3	-	-	-
Архангельская область без Ненецкого автономного округа	23	40	17		590	2257	3337	1900	265	706
Муниципальные образования Архангельской области:										
Городские округа:										
Архангельск	-	-	-	-	-	45	-	20	-	-
Коряжма	-	-	-	-	-	-	-	-	-	-
Котлас	-	-	-	-	-	55	247	115	-	-
Новодвинск	-	-	-	-	-	-	10	-	-	-
Северодвинск	-	-	-	-	-	12	56	14	-	14
Муниципальные районы:										
Вельский	-	-	-	-	-	347	371	485	31	79
Верхнетоемский	-	-	-	-	90	46	109	50	-	90
Вилегодский	-	-	-	-	-	56	164	508	20	-
Виноградовский	-	-	-	-	-	195	123	28	20	55
Каргопольский	-	-	-	-	-	29	189	11	19	-
Коношский	-	-	-	-	-	55	100	95	-	-
Котласский	-	-	-	-	-	242	238	220	36	7
Красноборский	3	10	5	-	-	37	58	70	-	29
Ленский	-	-	12	-	-	54	169	52	6	-
Лешуконский	-	-	-	-	-	-	25	-	-	-
Мезенский	-	10	-	-	-	-	9	-	-	-
Няндомский	-	-	-	-	-	79	45	47	10	11
Онежский	-	-	-	-	-	50	83	7	46	6
Пинежский	-	-	-	-	-	96	109	6	15	72
Плесецкий	10	4	-	-	-	136	406	25	58	-
Приморский	-	10	-	-	-	386	118	24	-	125
Устьянский	-	-	-	-	-	73	208	58	1	9
Холмогорский	-	6	-	-	-	107	226	21	3	140
Шенкурский	10	-	-	-	500	157	274	44	-	69
Муниципальные образования Ненецкого автономного округа:										
Городской округ										
Нарьян-Мар	-	-	-	-	-	-	-	-	-	-
Муниципальный район										
Заполярный	-	43	-	-	1000	-	3	-	-	-

11. ПОГОЛОВЬЕ ЛОШАДЕЙ В ХОЗЯЙСТВАХ ВСЕХ КАТЕГОРИЙ

(на 1 июля 2016 года; голов)

	Хозяйства всех категорий	в том числе		
		сельскохозяйственные организации	крестьянские (фермерские) хозяйства и индивидуальные предприниматели	хозяйства населения
Архангельская область	1565	485	209	871
в том числе:				
Ненецкий автономный округ	47	38	-	9
Архангельская область без Ненецкого автономного округа	1518	447	209	862
Муниципальные образования Архангельской области:				
Городские округа:				
Архангельск	-	-	-	-
Коряжма	-	-	-	-
Котлас	2	...	-	1
Новодвинск	-	-	-	-
Северодвинск	14	...	-	12
Муниципальные районы:				
Вельский	204	168	1	35
Верхнетоемский	71	-	-	71
Вилегодский	12	4	-	8
Виноградовский	31	8	-	23
Каргопольский	19	2	-	17
Коношский	17	...	3	9
Котласский	41	...	1	34
Красноборский	23	-	2	21
Ленский	18	-	2	16
Лешуконский	121	...	-	120
Мезенский	420	132	175	113
Няндомский	8	3	-	5
Онежский	45	2	-	43
Пинежский	152	8	-	144
Плесецкий	47	8	3	36
Приморский	95	33	13	49
Устьянский	26	2	-	24
Холмогорский	132	60	7	65
Шенкурский	20	2	2	16
Муниципальные образования Ненецкого автономного округа:				
Городской округ				
Нарьян-Мар	18	...	-	-
Муниципальный район				
Заполярный	29	20	-	9

12. ПОГОЛОВЬЕ СЕВЕРНЫХ ОЛЕНЕЙ В ХОЗЯЙСТВАХ ВСЕХ КАТЕГОРИЙ

(на 1 июля 2016 года; голов)

	Хозяйства всех категорий	в том числе		
		сельскохозяйственные организации	крестьянские (фермерские) хозяйства и индивидуальные предприниматели	хозяйства населения
Архангельская область	209157	174738	15141	19278
в том числе:				
Ненецкий автономный округ	207594	174030	14641	18923
Архангельская область без Ненецкого автономного округа	1563	708	500	355
Муниципальные образования Архангельской области:				
Городские округа:				
Архангельск	-	-	-	-
Коряжма	-	-	-	-
Котлас	-	-	-	-
Новодвинск	-	-	-	-
Северодвинск	-	-	-	-
Муниципальные районы:				
Вельский	-	-	-	-
Верхнетоемский	-	-	-	-
Вилегодский	-	-	-	-
Виноградовский	-	-	-	-
Каргопольский	-	-	-	-
Коношский	-	-	-	-
Котласский	-	-	-	-
Красноборский	-	-	-	-
Ленский	-	-	-	-
Лешуконский	-	-	-	-
Мезенский	1563	708	500	355
Няндомский	-	-	-	-
Онежский	-	-	-	-
Пинежский	-	-	-	-
Плесецкий	-	-	-	-
Приморский	-	-	-	-
Устьянский	-	-	-	-
Холмогорский	-	-	-	-
Шенкурский	-	-	-	-
Муниципальные образования Ненецкого автономного округа:				
Городской округ				
Нарьян-Мар	4471	...	-	-
Муниципальный район				
Заполярный	203123	169559	14641	18923

13. ПОГОЛОВЬЕ КРОЛИКОВ В ХОЗЯЙСТВАХ ВСЕХ КАТЕГОРИЙ

(на 1 июля 2016 года; голов)

	Хозяйства всех категорий	в том числе		
		сельскохозяйственные организации	крестьянские (фермерские) хозяйства и индивидуальные предприниматели	хозяйства населения
Архангельская область	40210	744	1348	38118
в том числе:				
Ненецкий автономный округ	433	-	30	403
Архангельская область без Ненецкого автономного округа	39777	744	1318	37715
Муниципальные образования Архангельской области:				
Городские округа:				
Архангельск	294	151	-	143
Коряжма	132	...	-	-
Котлас	164	-	-	164
Новодвинск	8	-	-	8
Северодвинск	333	-	-	333
Муниципальные районы:				
Вельский	5144	101	-	5043
Верхнетоемский	1843	-	-	1843
Вилегодский	1493	-	-	1493
Виноградовский	744	-	-	744
Каргопольский	2041	-	-	2041
Коношский	2305	...	-	2055
Котласский	3077	-	-	3077
Красноборский	1531	-	-	1531
Ленский	1837	-	40	1797
Лешуконский	295	-	-	295
Мезенский	308	-	-	308
Няндомский	878	-	-	878
Онежский	734	-	-	734
Пинежский	2515	-	-	2515
Плесецкий	2761	-	58	2703
Приморский	2979	-	1130	1849
Устьянский	4550	-	-	4550
Холмогорский	2093	110	-	1983
Шенкурский	1718	-	90	1628
Муниципальные образования Ненецкого автономного округа:				
Городской округ	931	283	-	648
Нарьян-Мар	333	-	-	333
Муниципальный район				
Заполярный	100	-	30	70

14. ЧИСЛО СЕМЕЙ ПЧЕЛ МЕДОНОСНЫХ В ХОЗЯЙСТВАХ ВСЕХ КАТЕГОРИЙ

(на 1 июля 2016 года; единиц)

	Хозяйства всех категорий	в том числе		
		сельскохозяйственные организации	крестьянские (фермерские) хозяйства и индивидуальные предприниматели	хозяйства населения
Архангельская область	4309	87	37	4185
в том числе:				
Ненецкий автономный округ	-	-	-	-
Архангельская область без Ненецкого автономного округа	4309	87	37	4185
Муниципальные образования Архангельской области:				
Городские округа:				
Архангельск	-	-	-	-
Коряжма	-	-	-	-
Котлас	65	-	-	65
Новодвинск	-	-	-	-
Северодвинск	4	-	-	4
Муниципальные районы:				
Вельский	640	-	-	640
Верхнетоемский	124	-	-	124
Вилегодский	447	-	-	447
Виноградовский	14	-	-	14
Каргопольский	403	-	-	403
Коношский	101	-	-	101
Котласский	822	-	-	822
Красноборский	497	-	22	475
Ленский	36	-	-	36
Лешуконский	-	-	-	-
Мезенский	15	-	-	15
Няндомский	14	-	-	14
Онежский	75	-	-	75
Пинежский	13	-	-	13
Плесецкий	12	-	3	9
Приморский	27	-	-	27
Устьянский	927	87	12	828
Холмогорский	29	-	-	29
Шенкурский	44	-	-	44
Муниципальные образования Ненецкого автономного округа:				
Городской округ				
Нарьян-Мар	-	-	-	-
Муниципальный район				
Заполярный	-	-	-	-



ПОГоловье СЕльскоХозЯйственных Животных в ХОЗЯЙствах НАСЕЛЕНИЯ

15. ПОГОЛОВЬЕ КРУПНОГО РОГАТОГО СКОТА В ХОЗЯЙСТВАХ НАСЕЛЕНИЯ

(на 1 июля 2016 года; голов)

	Хозяйства населения	в том числе					Личные подсобные и другие индивидуальные хозяйства граждан	
		личные подсобные и другие индивидуальные хозяйства	из них хозяйства			некоммерческие объединения граждан	в сельских поселениях	в городских поселениях
			личные подсобные	граждан, имеющих земельные участки для индивидуального жилищного строительства	граждан, имеющих земельные участки (садовые, огородные, дачные и другие), не входящие в объединения			
Архангельская область	7344	7333	7227	92	14	11	6553	780
в том числе:								
Ненецкий автономный округ	38	38	32	6	-	-	32	6
Архангельская область без Ненецкого автономного округа	7306	7295	7195	86	14	11	6521	774
Муниципальные образования Архангельской области:								
Городские округа:								
Архангельск	28	28	-	28	-	-	-	28
Коряжма	1	1	-	1	-	-	-	1
Котлас	51	51	43	8	-	-	-	51
Новодвинск	-	-	-	-	-	-	-	-
Северодвинск	58	58	55	3	-	-	-	58
Муниципальные районы:								
Вельский	373	373	360	10	3	-	371	2
Верхнетоемский	635	635	631	4	-	-	635	34
Вилегодский	404	404	400	-	4	-	404	1
Виноградовский	393	393	393	-	-	-	359	8
Каргопольский	267	265	265	-	-	2	264	269
Коношский	118	118	118	-	-	-	110	24
Котласский	349	346	331	15	-	3	77	71
Красноборский	328	328	328	-	-	-	328	22
Ленский	344	344	344	-	-	-	320	122
Лешуконский	287	287	287	-	-	-	287	64
Мезенский	233	233	233	-	-	-	162	16
Няндомский	108	108	106	2	-	-	86	3
Онежский	696	696	696	-	-	-	574	-
Пинежский	662	662	662	-	-	-	662	-
Плесецкий	375	375	368	-	7	-	311	-
Приморский	329	329	329	-	-	-	329	-
Устьянский	223	223	220	3	-	-	207	-
Холмогорский	527	521	517	4	-	6	521	-
Шенкурский	517	517	509	8	-	-	514	-
Муниципальные образования Ненецкого автономного округа:								
Городской округ	-	-	-	-	-	-	-	-
Нарьян-Мар	6	6	-	6	-	-	-	6
Муниципальный район	-	-	-	-	-	-	-	-
Заполярный	32	32	32	-	-	-	32	-

16. ПОГОЛОВЬЕ КОРОВ В ХОЗЯЙСТВАХ НАСЕЛЕНИЯ
(на 1 июля 2016 года; голов)

	Хозяйства населения	в том числе					Личные подсобные и другие индивидуальные хозяйства граждан	
		личные подсобные и другие индивидуальные хозяйства граждан	из них хозяйства			некоммерческие объединения граждан	в сельских поселениях	в городских поселениях
			личные подсобные	граждан, имеющих земельные участки для индивидуального жилищного строительства	граждан, имеющих земельные участки (садовые, огородные, дачные и другие), не входящие в объединения			
Архангельская область	2975	2969	2922	38	9	6	2589	380
в том числе:								
Ненецкий автономный округ	14	14	11	3	-	-	11	3
Архангельская область без Ненецкого автономного округа	2961	2955	2911	35	9	6	2578	377
Муниципальные образования Архангельской области:								
Городские округа:								
Архангельск	13	13	-	13	-	-	-	13
Коряжма	1	1	-	1	-	-	-	1
Котлас	24	24	20	4	-	-	-	24
Новодвинск	-	-	-	-	-	-	-	-
Северодвинск	26	26	24	2	-	-	-	26
Муниципальные районы:								
Вельский	157	157	152	3	2	-	156	1
Верхнетоемский	261	261	260	1	-	-	261	-
Вилегодский	118	118	117	-	1	-	118	-
Виноградовский	158	158	158	-	-	-	147	11
Каргопольский	75	74	74	-	-	1	74	-
Коношский	48	48	48	-	-	-	45	3
Котласский	175	172	168	4	-	3	37	135
Красноборский	114	114	114	-	-	-	114	-
Ленский	141	141	141	-	-	-	125	16
Лешуконский	125	125	125	-	-	-	125	-
Мезенский	100	100	100	-	-	-	65	35
Няндомский	46	46	45	1	-	-	38	8
Онежский	291	291	291	-	-	-	231	60
Пинежский	261	261	261	-	-	-	261	-
Плесецкий	189	189	183	-	6	-	153	36
Приморский	155	155	155	-	-	-	155	-
Устьянский	77	77	76	1	-	-	70	7
Холмогорский	258	256	254	2	-	2	256	-
Шенкурский	148	148	145	3	-	-	147	1
Муниципальные образования Ненецкого автономного округа:								
Городской округ								
Нарьян-Мар	3	3	-	3	-	-	-	-
Муниципальный район								
Заполярный	11	11	11	-	-	-	11	3

17. ПОГОЛОВЬЕ СВИНЕЙ В ХОЗЯЙСТВАХ НАСЕЛЕНИЯ

(на 1 июля 2016 года; голов)

	Хозяйства населения	в том числе						Личные подсобные и другие индивидуальные хозяйства граждан	
		личные подсобные и другие индивидуальные хозяйства граждан	из них хозяйства				некоммерческие объединения граждан	в сельских поселениях	в городских поселениях
			личные подсобные	граждан, имеющих земельные участки для индивидуального жилищного строительства	граждан, имеющих земельные участки (садовые, огородные, дачные и другие), не входящие в объединения	граждан, не имеющих земли, но имеющих сельскохозяйственных животных			
Архангельская область	4647	4634	4312	282	38	2	13	4021	613
в том числе:									
Ненецкий автономный округ	80	80	29	51	-	-	-	29	51
Архангельская область без Ненецкого автономного округа	4567	4554	4283	231	38	2	13	3992	562
Муниципальные образования Архангельской области:									
Городские округа:									
Архангельск	55	55	-	55	-	-	-	-	55
Коряжма	-	-	-	-	-	-	-	-	-
Котлас	94	94	62	32	-	-	-	-	94
Новодвинск	7	7	-	7	-	-	-	-	7
Северодвинск	21	21	21	-	-	-	-	-	21
Муниципальные районы:									
Вельский	486	486	458	28	-	-	-	466	20
Верхнетоемский	114	114	112	-	-	2	-	114	-
Вилегодский	770	770	757	-	13	-	-	770	-
Виноградовский	139	139	139	-	-	-	-	133	6
Каргопольский	266	266	255	11	-	-	-	259	7
Коношский	157	157	155	2	-	-	-	135	22
Котласский	412	406	368	38	-	-	6	166	240
Красноборский	301	301	258	43	-	-	-	301	-
Ленский	82	82	82	-	-	-	-	79	3
Лешуконский	9	9	9	-	-	-	-	9	-
Мезенский	17	17	17	-	-	-	-	12	5
Няндомский	79	78	78	-	-	-	1	59	19
Онежский	88	88	88	-	-	-	-	76	12
Пинежский	179	179	179	-	-	-	-	179	-
Плесецкий	158	158	153	-	5	-	-	146	12
Приморский	210	204	204	-	-	-	6	204	-
Устьянский	514	514	485	9	20	-	-	476	38
Холмогорский	212	212	208	4	-	-	-	212	-
Шенкурский	197	197	195	2	-	-	-	196	1
Муниципальные образования Ненецкого автономного округа:									
Городской округ									
Нарьян-Мар	6	6	-	6	-	-	-	-	6
Муниципальный район									
Заполярный	74	74	29	45	-	-	-	29	45

18. ПОГОЛОВЬЕ ОВЕЦ И КОЗ В ХОЗЯЙСТВАХ НАСЕЛЕНИЯ

(на 1 июля 2016 года; голов)

	Хозяйства населения	в том числе					Личные подсобные и другие индивидуальные хозяйства граждан	
		личные подсобные и другие индивидуальные хозяйства граждан	из них хозяйства			некоммерческие объединения граждан	в сельских поселениях	в городских поселениях
			личные подсобные	граждан, имеющих земельные участки для индивидуального жилищного строительства	граждан, имеющих земельные участки (садовые, огородные, дачные и другие), не входящие в объединения			
Архангельская область	8873	8840	8451	293	96	33	7890	950
в том числе:								
Ненецкий автономный округ	121	121	10	111	-	-	10	111
Архангельская область без Ненецкого автономного округа	8752	8719	8441	182	96	33	7880	839
Муниципальные образования Архангельской области:								
Городские округа:								
Архангельск	72	72	4	68	-	-	-	72
Коряжма	-	-	-	-	-	-	-	-
Котлас	-	-	-	-	-	-	-	-
Новодвинск	-	-	-	-	-	-	-	-
Северодвинск	52	47	47	-	-	5	-	47
Муниципальные районы:								
Вельский	584	584	569	15	-	-	584	-
Верхнетоемский	887	887	870	17	-	-	887	-
Вилегодский	297	297	297	-	-	-	297	-
Виноградовский	288	288	288	-	-	-	286	2
Каргопольский	220	220	220	-	-	-	214	6
Коношский	462	462	452	-	10	-	364	98
Котласский	300	300	244	56	-	-	119	181
Красноборский	242	242	242	-	-	-	242	-
Ленский	363	363	363	-	-	-	254	109
Лешуконский	275	275	275	-	-	-	275	-
Мезенский	267	267	267	-	-	-	226	41
Няндомский	210	210	210	-	-	-	182	28
Онежский	690	685	667	-	18	5	574	111
Пинежский	1218	1218	1218	-	-	-	1218	-
Плесецкий	426	426	409	-	17	-	396	30
Приморский	500	477	473	4	-	23	477	-
Устьянский	591	591	540	-	51	-	483	108
Холмогорский	531	531	517	14	-	-	531	-
Шенкурский	277	277	269	8	-	-	271	6
Муниципальные образования Ненецкого автономного округа:								
Городской округ								
Нарьян-Мар	111	111	-	111	-	-	-	111
Муниципальный район								
Заполярный	10	10	10	-	-	-	10	-

19. ПОГОЛОВЬЕ ОВЕЦ В ХОЗЯЙСТВАХ НАСЕЛЕНИЯ

(на 1 июля 2016 года; голов)

	Хозяйства населения	в том числе					Личные подсобные и другие индивидуальные хозяйства граждан	
		личные подсобные и другие индивидуальные хозяйства граждан	из них хозяйства			некоммерческие объединения граждан	в сельских поселениях	в городских поселениях
			личные подсобные	граждан, имеющих земельные участки для индивидуального жилищного строительства	граждан, имеющих земельные участки (садовые, огородные, дачные и другие), не входящие в объединения			
Архангельская область	4399	4399	4243	141	15	-	4027	372
в том числе:								
Ненецкий автономный округ	103	103	9	94	-	-	9	94
Архангельская область без Ненецкого автономного округа	4296	4296	4234	47	15	-	4018	278
Муниципальные образования Архангельской области:								
Городские округа:								
Архангельск	-	-	-	-	-	-	-	-
Коряжма	-	-	-	-	-	-	-	-
Котлас	-	-	-	-	-	-	-	-
Новодвинск	-	-	-	-	-	-	-	-
Северодвинск	-	-	-	-	-	-	-	-
Муниципальные районы:								
Вельский	215	215	215	-	-	-	215	-
Верхнетоемский	545	545	530	15	-	-	545	-
Вилегодский	99	99	99	-	-	-	99	-
Виноградовский	195	195	195	-	-	-	195	-
Каргопольский	128	128	128	-	-	-	128	-
Коношский	217	217	207	-	10	-	175	42
Котласский	130	130	112	18	-	-	44	86
Красноборский	121	121	121	-	-	-	121	-
Ленский	206	206	206	-	-	-	120	86
Лешуконский	177	177	177	-	-	-	177	-
Мезенский	160	160	160	-	-	-	157	3
Няндомский	109	109	109	-	-	-	106	3
Онежский	442	442	442	-	-	-	415	27
Пинежский	587	587	587	-	-	-	587	-
Плесецкий	275	275	270	-	5	-	253	22
Приморский	214	214	214	-	-	-	214	-
Устьянский	121	121	121	-	-	-	112	9
Холмогорский	217	217	203	14	-	-	217	-
Шенкурский	138	138	138	-	-	-	138	-
Муниципальные образования Ненецкого автономного округа:								
Городской округ								
Нарьян-Мар	9	9	9	-	-	-	-	94
Муниципальный район								
Заполярный	94	94	-	94	-	-	9	-

20. ПОГОЛОВЬЕ КОЗ В ХОЗЯЙСТВАХ НАСЕЛЕНИЯ

(на 1 июля 2016 года; голов)

	Хозяйства населения	в том числе					Личные подсобные и другие индивидуальные хозяйства граждан	
		личные подсобные и другие индивидуальные хозяйства граждан	из них хозяйства			некоммерческие объединения граждан	в сельских поселениях	в городских поселениях
			личные подсобные	граждан, имеющих земельные участки для индивидуального жилищного строительства	граждан, имеющих земельные участки (садовые, огородные, дачные и другие), не входящие в объединения			
Архангельская область	4474	4441	4208	152	81	33	3863	578
в том числе:								
Ненецкий автономный округ	18	18	1	17	-	-	1	17
Архангельская область без Ненецкого автономного округа	4456	4423	4207	135	81	33	3862	561
Муниципальные образования Архангельской области:								
Городские округа:								
Архангельск	72	72	4	68	-	-	-	72
Коряжма	-	-	-	-	-	-	-	-
Котлас	-	-	-	-	-	-	-	-
Новодвинск	-	-	-	-	-	-	-	-
Северодвинск	52	47	47	-	-	5	-	47
Муниципальные районы:								
Вельский	369	369	354	15	-	-	369	-
Верхнетоемский	342	342	340	2	-	-	342	-
Вилегодский	198	198	198	-	-	-	198	-
Виноградовский	93	93	93	-	-	-	91	2
Каргопольский	92	92	92	-	-	-	86	6
Коношский	245	245	245	-	-	-	189	56
Котласский	170	170	132	38	-	-	75	95
Красноборский	121	121	121	-	-	-	121	-
Ленский	157	157	157	-	-	-	134	23
Лешуконский	98	98	98	-	-	-	98	-
Мезенский	107	107	107	-	-	-	69	38
Няндомский	101	101	101	-	-	-	76	25
Онежский	248	243	225	-	18	5	159	84
Пинежский	631	631	631	-	-	-	631	-
Плесецкий	151	151	139	-	12	-	143	8
Приморский	286	263	259	4	-	23	263	-
Устьянский	470	470	419	-	51	-	371	99
Холмогорский	314	314	314	-	-	-	314	-
Шенкурский	139	139	131	8	-	-	133	6
Муниципальные образования Ненецкого автономного округа:								
Городской округ								
Нарьян-Мар	17	17	-	17	-	-	-	17
Муниципальный район								
Заполярный	1	1	1	-	-	-	1	-

21. ПОГОЛОВЬЕ ПТИЦЫ ВСЕХ ВИДОВ В ХОЗЯЙСТВАХ НАСЕЛЕНИЯ

(на 1 июля 2016 года; голов)

	Хозяйства населения	в том числе						Личные подсобные и другие индивидуальные хозяйства граждан	
		личные подсобные и другие индивидуальные хозяйства граждан	из них хозяйства				некоммерческие объединения граждан	в сельских поселениях	в городских поселениях
			личные подсобные	граждан, имеющих земельные участки для индивидуального жилищного строительства	граждан, имеющих земельные участки (садовые, огородные, дачные и другие), не входящие в объединения	граждан, не имеющих земли, но имеющих сельскохозяйственных животных			
Архангельская область	74500	73791	64040	8605	1137	9	709	53647	20144
в том числе:									
Ненецкий автономный округ	959	959	187	772	-	-	-	187	772
Архангельская область без Ненецкого автономного округа	73541	72832	63853	7833	1137	9	709	53460	19372
Муниципальные образования Архангельской области:									
Городские округа:									
Архангельск	717	698	25	673	-	-	19	-	698
Коряжма	27	-	-	-	-	-	27	-	-
Котлас	3297	3297	1627	1670	-	-	-	-	3297
Новодвинск	145	137	-	137	-	-	8	-	137
Северодвинск	415	275	249	26	-	-	140	-	275
Муниципальные районы:									
Вельский	13551	13550	11337	2213	-	-	1	11671	1879
Верхнетоемский	1418	1418	1413	5	-	-	-	1418	63
Вилегодский	5285	5285	5220	-	65	-	-	5285	533
Виноградовский	1976	1976	1971	5	-	-	-	1913	1404
Каргопольский	2711	2706	2405	206	95	-	5	2173	3715
Коношский	3467	3450	3241	174	35	-	17	2046	574
Котласский	6373	6264	4700	1564	-	-	109	2549	141
Красноборский	1622	1622	1597	25	-	-	-	1622	387
Ленский	2344	2344	2335	-	-	9	-	1770	1031
Лешуконский	301	301	301	-	-	-	-	301	2344
Мезенский	199	199	199	-	-	-	-	58	2286
Няндомский	1121	1045	878	167	-	-	76	658	608
Онежский	2320	2320	2286	-	34	-	-	1289	-
Пинежский	1688	1688	1688	-	-	-	-	1688	-
Плесецкий	4500	4443	4016	10	417	-	57	2099	-
Приморский	2385	2145	2126	19	-	-	240	2145	-
Устьянский	10165	10155	9394	324	437	-	10	7869	-
Холмогорский	3089	3089	3060	29	-	-	-	3089	-
Шенкурский	4425	4425	3785	586	54	-	-	3817	-
Муниципальные образования Ненецкого автономного округа:									
Городской округ									
Нарьян-Мар	725	725	-	725	-	-	-	-	725
Муниципальный район									
Заполярный	234	234	187	47	-	-	-	187	47

22. ПОГОЛОВЬЕ КУР В ХОЗЯЙСТВАХ НАСЕЛЕНИЯ

(на 1 июля 2016 года; голов)

	Хозяйства населения	в том числе						Личные подсобные и другие индивидуальные хозяйства граждан	
		личные подсобные и другие индивидуальные хозяйства граждан	из них хозяйства				некоммерческие объединения граждан	в сельских поселениях	в городских поселениях
			личные подсобные	граждан, имеющих земельные участки для индивидуального жилищного строительства	граждан, имеющих земельные участки (садовые, огородные, дачные и другие), не входящие в объединения	граждан, не имеющих земли, но имеющих сельскохозяйственных животных			
Архангельская область	66032	65540	56756	7858	917	9	492	47127	18413
в том числе:									
Ненецкий автономный округ	956	956	184	772	-	-	-	184	772
Архангельская область без Ненецкого автономного округа	65076	64584	56572	7086	917	9	492	46943	17641
Муниципальные образования Архангельской области:									
Городские округа:									
Архангельск	652	633	25	608	-	-	19	-	633
Коряжма	27	-	-	-	-	-	27	-	-
Котлас	2880	2880	1395	1485	-	-	-	-	2880
Новодвинск	135	127	-	127	-	-	8	-	127
Северодвинск	319	249	223	26	-	-	70	-	249
Муниципальные районы:									
Вельский	12238	12237	10295	1942	-	-	1	10584	1653
Верхнетоемский	1123	1123	1118	5	-	-	-	1123	-
Вилегодский	4537	4537	4475	-	62	-	-	4537	-
Виноградовский	1555	1555	1550	5	-	-	-	1512	43
Каргопольский	2463	2458	2202	206	50	-	5	1970	488
Коношский	3217	3203	3018	150	35	-	14	1912	1291
Котласский	5630	5532	4083	1449	-	-	98	2239	3293
Красноборский	1428	1428	1403	25	-	-	-	1428	-
Ленский	2063	2063	2054	-	-	9	-	1532	531
Лешуконский	276	276	276	-	-	-	-	276	-
Мезенский	190	190	190	-	-	-	-	49	141
Няндомский	929	871	730	141	-	-	58	562	309
Онежский	2128	2128	2094	-	34	-	-	1170	958
Пинежский	1390	1390	1390	-	-	-	-	1390	-
Плесецкий	3875	3818	3558	10	250	-	57	1547	2271
Приморский	1732	1607	1588	19	-	-	125	1607	-
Устьянский	9816	9806	9062	307	437	-	10	7610	2196
Холмогорский	2592	2592	2566	26	-	-	-	2592	-
Шенкурский	3881	3881	3277	555	49	-	-	3303	578
Муниципальные образования Ненецкого автономного округа:									
Городской округ									
Нарьян-Мар	725	725	-	725	-	-	-	-	725
Муниципальный район									
Заполярный	231	231	184	47	-	-	-	184	47

23. ПОГОЛОВЬЕ УТОК В ХОЗЯЙСТВАХ НАСЕЛЕНИЯ

(на 1 июля 2016 года; голов)

	Хозяйства населения	в том числе					некоммерческие объединения граждан
		личные подсобные и другие индивидуальные хозяйства граждан	из них хозяйства			граждан, имеющих земельные участки (садовые, огородные, дачные и другие), не входящие в объединения	
			личные подсобные	граждан, имеющих земельные участки для индивидуального жилищного строительства	граждан, имеющих земельные участки (садовые, огородные, дачные и другие), не входящие в объединения		
Архангельская область	2257	2131	1896	218	17	126	
в том числе:							
Ненецкий автономный округ	-	-	-	-	-	-	
Архангельская область без Ненецкого автономного округа	2257	2131	1896	218	17	126	
Муниципальные образования Архангельской области:							
Городские округа:							
Архангельск	45	45	-	45	-	-	
Коряжма	-	-	-	-	-	-	
Котлас	55	55	20	35	-	-	
Новодвинск	-	-	-	-	-	-	
Северодвинск	12	4	4	-	-	8	
Муниципальные районы:							
Вельский	347	347	257	90	-	-	
Верхнетоемский	46	46	46	-	-	-	
Вилегодский	56	56	56	-	-	-	
Виноградовский	195	195	195	-	-	-	
Каргопольский	29	29	29	-	-	-	
Коношский	55	55	40	15	-	-	
Котласский	242	242	225	17	-	-	
Красноборский	37	37	37	-	-	-	
Ленский	54	54	54	-	-	-	
Лешуконский	-	-	-	-	-	-	
Мезенский	-	-	-	-	-	-	
Няндомский	79	64	56	8	-	-	
Онежский	50	50	50	-	-	15	
Пинежский	96	96	96	-	-	-	
Плесецкий	136	136	119	-	17	-	
Приморский	386	283	283	-	-	-	
Устьянский	73	73	71	2	-	103	
Холмогорский	107	107	107	-	-	-	
Шенкурский	157	157	151	6	-	-	
Муниципальные образования Ненецкого автономного округа:							
Городской округ							
Нарьян-Мар	-	-	-	-	-	-	
Муниципальный район							
Заполярный	-	-	-	-	-	-	

24. ПОГОЛОВЬЕ ГУСЕЙ В ХОЗЯЙСТВАХ НАСЕЛЕНИЯ
(на 1 июля 2016 года; голов)

	Хозяйства населения	в том числе				
		личные подсобные и другие индивидуальные хозяйства граждан	из них хозяйства			некоммерческие объединения граждан
			личные подсобные	граждан, имеющих земельные участки для индивидуального жилищного строительства	граждан, имеющих земельные участки (садовые, огородные, дачные и другие), не входящие в объединения	
Архангельская область	3340	3301	2814	284	203	39
в том числе:						
Ненецкий автономный округ	3	3	3	-	-	-
Архангельская область без Ненецкого автономного округа	3337	3298	2811	284	203	39
Муниципальные образования Архангельской области:						
Городские округа:						
Архангельск	-	-	-	-	-	-
Коряжма	-	-	-	-	-	-
Котлас	247	247	97	150	-	-
Новодвинск	10	10	-	10	-	-
Северодвинск	56	22	22	-	-	34
Муниципальные районы:						
Вельский	371	371	335	36	-	-
Верхнетоемский	109	109	109	-	-	-
Вилегодский	164	164	161	-	3	-
Виноградовский	123	123	123	-	-	-
Каргопольский	189	189	144	-	45	-
Коношский	100	100	91	9	-	-
Котласский	238	238	186	52	-	-
Красноборский	58	58	58	-	-	-
Ленский	169	169	169	-	-	-
Лешуконский	25	25	25	-	-	-
Мезенский	9	9	9	-	-	-
Няндомский	45	44	35	9	-	1
Онежский	83	83	83	-	-	-
Пинежский	109	109	109	-	-	-
Плесецкий	406	406	256	-	150	-
Приморский	118	114	114	-	-	4
Устьянский	208	208	193	15	-	-
Холмогорский	226	226	223	3	-	-
Шенкурский	274	274	269	-	5	-
Муниципальные образования Ненецкого автономного округа:						
Городской округ						
Нарьян-Мар	-	-	-	-	-	-
Муниципальный район						
Заполярный	3	3	3	-	-	-

25. ПОГОЛОВЬЕ ИНДЕЕК В ХОЗЯЙСТВАХ НАСЕЛЕНИЯ

(на 1 июля 2016 года; голов)

	Хозяйства населения	в том числе			
		личные подсобные и другие индивидуальные хозяйства граждан	из них хозяйства		некоммерческие объединения граждан
			личные подсобные	граждан, имеющих земельные участки для индивидуального жилищного строительства	
Архангельская область	1900	1867	1662	205	33
в том числе:					
Ненецкий автономный округ	-	-	-	-	-
Архангельская область без Ненецкого автономного округа	1900	1867	1662	205	33
Муниципальные образования Архангельской области:					
Городские округа:					
Архангельск	20	20	-	20	-
Коряжма	-	-	-	-	-
Котлас	115	115	115	-	-
Новодвинск	-	-	-	-	-
Северодвинск	14	-	-	-	14
Муниципальные районы:					
Вельский	485	485	350	135	-
Верхнетоемский	50	50	50	-	-
Вилегодский	508	508	508	-	-
Виноградовский	28	28	28	-	-
Каргопольский	11	11	11	-	-
Коношский	95	92	92	-	3
Котласский	220	209	163	46	11
Красноборский	70	70	70	-	-
Ленский	52	52	52	-	-
Лешуконский	-	-	-	-	-
Мезенский	-	-	-	-	-
Няндомский	47	45	41	4	2
Онежский	7	7	7	-	-
Пинежский	6	6	6	-	-
Плесецкий	25	25	25	-	-
Приморский	24	21	21	-	3
Устьянский	58	58	58	-	-
Холмогорский	21	21	21	-	-
Шенкурский	44	44	44	-	-
Муниципальные образования Ненецкого автономного округа:					
Городской округ					
Нарьян-Мар	-	-	-	-	-
Муниципальный район					
Заполярный	-	-	-	-	-

26. ПОГОЛОВЬЕ ЛОШАДЕЙ В ХОЗЯЙСТВАХ НАСЕЛЕНИЯ

(на 1 июля 2016 года; голов)

	Хозяйства населения	в том числе					Личные подсобные и другие индивидуальные хозяйства граждан	
		личные подсобные и другие индивидуальные хозяйства граждан	из них хозяйства			некоммерческие объединения граждан	в сельских поселениях	в городских поселениях
			личные подсобные	граждан, имеющих земельные участки для индивидуального жилищного строительства	граждан, имеющих земельные участки (садовые, огородные, дачные и другие), не входящие в объединения			
Архангельская область	871	871	855	15	1	-	782	89
в том числе:								
Ненецкий автономный округ	9	9	9	-	-	-	9	
Архангельская область без Ненецкого автономного округа	862	862	846	15	1	-	773	89
Муниципальные образования Архангельской области:								
Городские округа:								
Архангельск	-	-	-	-	-	-	-	-
Коряжма	-	-	-	-	-	-	-	-
Котлас	1	1	1	-	-	-	-	-
Новодвинск	-	-	-	-	-	-	-	-
Северодвинск	12	12	7	5	-	-	-	-
Муниципальные районы:								
Вельский	35	35	35	-	-	-	35	-
Верхнетоемский	71	71	71	-	-	-	71	-
Вилегодский	8	8	8	-	-	-	8	-
Виноградовский	23	23	23	-	-	-	22	1
Каргопольский	17	17	17	-	-	-	17	-
Коношский	9	9	9	-	-	-	9	-
Котласский	34	34	26	8	-	-	6	28
Красноборский	21	21	21	-	-	-	21	-
Ленский	16	16	16	-	-	-	12	4
Лешуконский	120	120	120	-	-	-	120	-
Мезенский	113	113	113	-	-	-	89	24
Няндомский	5	5	3	2	-	-	5	-
Онежский	43	43	43	-	-	-	36	7
Пинежский	144	144	144	-	-	-	144	-
Плесецкий	36	36	35	-	1	-	24	12
Приморский	49	49	49	-	-	-	49	-
Устьянский	24	24	24	-	-	-	24	-
Холмогорский	65	65	65	-	-	-	65	-
Шенкурский	16	16	16	-	-	-	16	-
Муниципальные образования Ненецкого автономного округа:								
Городской округ								
Нарьян-Мар	-	-	-	-	-	-	-	-
Муниципальный район								
Заполярный	9	9	9	-	-	-	9	-

27. ПОГОЛОВЬЕ КРОЛИКОВ В ХОЗЯЙСТВАХ НАСЕЛЕНИЯ

(на 1 июля 2016 года; голов)

	Хозяйства населения	в том числе					Личные подсобные и другие индивидуальные хозяйства граждан	
		личные подсобные и другие индивидуальные хозяйства граждан	из них хозяйства			некоммерческие объединения граждан	в сельских поселениях	в городских поселениях
			личные подсобные	граждан, имеющих земельные участки для индивидуального жилищного строительства	граждан, имеющих земельные участки (садовые, огородные, дачные и другие), не входящие в объединения			
Архангельская область	38118	37765	35197	2491	77	353	30819	6946
в том числе:								
Ненецкий автономный округ	403	403	70	333	-	-	70	333
Архангельская область без Ненецкого автономного округа	37715	37362	35127	2158	77	353	30749	6613
Муниципальные образования Архангельской области:								
Городские округа:								
Архангельск	143	143	-	143	-	-	-	143
Коряжма	-	-	-	-	-	-	-	-
Котлас	164	164	129	35	-	-	-	164
Новодвинск	8	-	-	-	-	8	-	-
Северодвинск	333	235	230	5	-	98	-	235
Муниципальные районы:								
Вельский	5043	5043	4314	729	-	-	4434	609
Верхнетоемский	1843	1843	1843	-	-	-	1843	-
Вилегодский	1493	1493	1493	-	-	-	1493	-
Виноградовский	744	744	734	10	-	-	739	5
Каргопольский	2041	2041	1993	48	-	-	1531	510
Коношский	2055	2055	2010	45	-	-	1459	596
Котласский	3077	3048	2549	499	-	29	1268	1780
Красноборский	1531	1531	1531	-	-	-	1531	-
Ленский	1797	1797	1597	200	-	-	1336	461
Лешуконский	295	295	295	-	-	-	295	-
Мезенский	308	308	308	-	-	-	44	264
Няндомский	878	878	873	5	-	-	671	207
Онежский	734	734	734	-	-	-	628	106
Пинежский	2515	2515	2515	-	-	-	2515	-
Плесецкий	2703	2657	2543	40	74	46	1610	1047
Приморский	1849	1677	1647	30	-	172	1677	-
Устьянский	4550	4550	4431	116	3	-	4174	376
Холмогорский	1983	1983	1855	128	-	-	1983	-
Шенкурский	1628	1628	1503	125	-	-	1518	110
Муниципальные образования Ненецкого автономного округа:								
Городской округ								
Нарьян-Мар	333	333	-	333	-	-	-	333
Муниципальный район								
Заполярный	70	70	70	-	-	-	70	-



ПОГОЛОВЬЕ ПЛЕМЕННЫХ СЕЛЬСКОХОЗЯЙСТВЕННЫХ ЖИВОТНЫХ

29. ПОГОЛОВЬЕ ПЛЕМЕННОГО СКОТА В СЕЛЬСКОХОЗЯЙСТВЕННЫХ ОРГАНИЗАЦИЯХ
(на 1 июля 2016 года)

	Крупный рогатый скот		в том числе коровы	
	голов	удельный вес в общем поголовье, процентов	голов	удельный вес в общем поголовье, процентов
Архангельская область	19782	59,9	9344	63,0
Ненецкий автономный округ	674	39,6	311	45,3
Архангельская область без Ненецкого автономного округа	19108	61,1	9033	63,9
Муниципальные образования Архангельской области:				
Муниципальные районы:				
Вельский	9062	83,9	4100	91,7
Вилегодский	663	69,9	370	72,7
Каргопольский	161	12,6	123	19,1
Котласский	...	93,2	...	100,0
Няндомский	1093	64,5	691	84,8
Приморский	761	41,0	350	43,9
Устьянский	2540	42,4	1229	44,6
Холмогорский	4134	94,1	1820	89,3
Муниципальные образования Ненецкого автономного округа:				
Городской округ				
Нарьян-Мар	...	82,0	...	82,9
Муниципальный район				
Заполярный	...	0,2	-	-

30. ПОГОЛОВЬЕ ПЛЕМЕННЫХ ЛОШАДЕЙ В СЕЛЬСКОХОЗЯЙСТВЕННЫХ ОРГАНИЗАЦИЯХ, КРЕСТЬЯНСКИХ (ФЕРМЕРСКИХ) ХОЗЯЙСТВАХ И У ИНДИВИДУАЛЬНЫХ ПРЕДПРИНИМАТЕЛЕЙ
(на 1 июля 2016 года)

	Поголовье, голов		Удельный вес в общем поголовье лошадей, процентов	
	сельскохозяйственные организации	крестьянские (фермерские) хозяйства и индивидуальные предприниматели	сельскохозяйственные организации	крестьянские (фермерские) хозяйства и индивидуальные предприниматели
Архангельская область	122	99	25,2	47,4
в том числе:				
Ненецкий автономный округ	15	-	39,5	-
Архангельская область без Ненецкого автономного округа	107	99	23,9	47,4
Муниципальные образования Архангельской области:				
Муниципальные районы:				
Мезенский	107	99	81,1	56,6
Муниципальные образования Ненецкого автономного округа:				
Городской округ				
Нарьян-Мар	...	-	...	-
Муниципальный район				
Заполярный	-	-	-	-



СТРУКТУРА ПОГОЛОВЬЯ СЕЛЬСКОХОЗЯЙСТВЕННЫХ ЖИВОТНЫХ ПО КАТЕГОРИЯМ ХОЗЯЙСТВ

31. СТРУКТУРА ПОГоловья КРУПНОГО РОГАТОГО СКОТА ПО КАТЕГОРИЯМ ХОЗЯЙСТВ
(на 1 июля 2016 года; в процентах от поголовья крупного рогатого скота в хозяйствах всех категорий)

	Сельскохозяйственные организации	Крестьянские (фермерские) хозяйства и индивидуальные предприниматели	Хозяйства населения
Архангельская область	68,7	16,0	15,3
в том числе:			
Ненецкий автономный округ	95,7	2,2	2,1
Архангельская область без Ненецкого автономного округа	67,7	16,6	15,8
Муниципальные образования Архангельской области:			
Городские округа:			
Архангельск	26,3	-	73,7
Коряжма	-	-	100,0
Котлас	7,3	-	92,7
Новодвинск	-	-	-
Северодвинск	78,6	-	21,4
Муниципальные районы:			
Вельский	92,3	4,5	3,2
Верхнетоемский	-	41,8	58,2
Вилегодский	46,2	34,1	19,7
Виноградовский	71,9	-	28,1
Каргопольский	73,9	10,6	15,4
Коношский	6,8	81,8	11,3
Котласский	52,2	23,4	24,4
Красноборский	-	73,2	26,8
Ленский	5,8	7,3	86,9
Лешуконский	24,4	12,0	63,6
Мезенский	47,1	25,3	27,6
Няндомский	92,5	1,6	5,9
Онежский	37,8	15,7	46,6
Пинежский	36,3	4,4	59,3
Плесецкий	53,7	13,0	33,2
Приморский	74,9	11,8	13,3
Устьянский	94,5	2,0	3,5
Холмогорский	86,4	3,3	10,4
Шенкурский	5,5	77,6	17,0
Муниципальные образования Ненецкого автономного округа:	62,2	-	37,8
Городской округ			
Нарьян-Мар	99,3	-	0,7
Муниципальный район			
Заполярный	92,6	4,1	3,4

32. СТРУКТУРА ПОГОЛОВЬЯ КОРОВ ПО КАТЕГОРИЯМ ХОЗЯЙСТВ

(на 1 июля 2016 года; в процентах от поголовья коров в хозяйствах всех категорий)

	Сельскохозяйственные организации	Крестьянские (фермерские) хозяйства и индивидуальные предприниматели	Хозяйства населения
Архангельская область	70,9	14,9	14,2
в том числе:			
Ненецкий автономный округ	94,9	3,2	1,9
Архангельская область без Ненецкого автономного округа	70,0	15,3	14,7
Муниципальные образования Архангельской области:			
Городские округа:			
Архангельск	-	-	100,0
Коряжма	-	-	100,0
Котлас	-	-	100,0
Новодвинск	-	-	-
Северодвинск	76,6	-	23,4
Муниципальные районы:			
Вельский	91,1	5,7	3,2
Верхнетоемский	-	43,5	56,5
Вилегодский	53,3	34,3	12,4
Виноградовский	75,5	-	24,5
Каргопольский	78,6	12,2	9,2
Коношский	7,6	79,3	13,1
Котласский	58,3	12,5	29,2
Красноборский	-	75,9	24,1
Ленский	6,3	5,0	88,7
Лешуконский	27,2	10,9	61,9
Мезенский	48,3	23,4	28,2
Няндомский	93,5	1,3	5,3
Онежский	39,7	18,5	41,8
Пинежский	44,4	4,3	51,3
Плесецкий	54,0	11,2	34,7
Приморский	74,9	10,5	14,6
Устьянский	97,1	0,2	2,7
Холмогорский	86,4	2,7	10,9
Шенкурский	10,7	77,1	12,2
Муниципальные образования Ненецкого автономного округа:			
Городской округ		-	
Нарьян-Мар	99,2	-	0,8
Муниципальный район			
Заполярный	90,1	6,7	3,2

33. СТРУКТУРА ПОГоловья свиНей по категориям хозяйств
(на 1 июля 2016 года; в процентах от поголовья свиНей в хозяйствах всех категорий)

	Сельскохозяйственные организации	Крестьянские (фермерские) хозяйства и индивидуальные предприниматели	Хозяйства населения
Архангельская область	44,8	21,0	34,1
в том числе:			
Ненецкий автономный округ	-	1,2	98,8
Архангельская область без Ненецкого автономного округа	45,1	21,2	33,7
Муниципальные образования Архангельской области:			
Городские округа:			
Архангельск	94,7	-	5,3
Коряжма	100,0	-	-
Котлас	85,4	-	14,6
Новодвинск	-	-	100,0
Северодвинск	-	65,6	34,4
Муниципальные районы:			
Вельский	56,0	1,7	42,3
Верхнетоемский	64,0	16,8	19,2
Вилегодский	1,3	1,6	97,1
Виноградовский	-	-	100,0
Каргопольский	-	0,4	99,6
Коношский	87,5	-	12,5
Котласский	-	29,5	70,5
Красноборский	-	9,6	90,4
Ленский	-	-	100,0
Лешуконский	-	-	100,0
Мезенский	-	85,3	14,7
Няндомский	-	43,2	56,8
Онежский	77,3	-	22,7
Пинежский	-	2,2	97,8
Плесецкий	76,3	11,2	12,5
Приморский	11,8	80,2	8,0
Устьянский	11,4	2,5	86,1
Холмогорский	57,7	4,6	37,7
Шенкурский	-	10,0	90,0
Муниципальные образования Ненецкого автономного округа:			
Городской округ			
Нарьян-Мар	-	-	100,0
Муниципальный район			
Заполярный	-	1,3	98,7

34. СТРУКТУРА ПОГоловья ОвЕЦ ПО КАТЕГОРИЯМ ХОЗЯЙСТВ
(на 1 июля 2016 года; в процентах от поголовья овец в хозяйствах всех категорий)

	Сельскохозяйственные организации	Крестьянские (фермерские) хозяйства и индивидуальные предприниматели	Хозяйства населения
Архангельская область	1,7	13,8	84,5
в том числе:			
Ненецкий автономный округ	10,4	-	89,6
Архангельская область без Ненецкого автономного округа	1,5	14,1	84,4
Муниципальные образования Архангельской области:			
Городские округа:			
Архангельск	100,0	-	-
Коряжма	100,0	-	-
Котлас	-	-	-
Новодвинск	-	-	-
Северодвинск	-	-	-
Муниципальные районы:			
Вельский	-	36,8	63,2
Верхнетоемский	-	-	100,0
Вилегодский	-	2,0	98,0
Виноградовский	-	-	100,0
Каргопольский	-	-	100,0
Коношский	-	39,9	60,1
Котласский	-	9,7	90,3
Красноборский	-	19,9	80,1
Ленский	-	-	100,0
Лешуконский	-	-	100,0
Мезенский	-	7,5	92,5
Няндомский	-	-	100,0
Онежский	-	-	100,0
Пинежский	-	2,5	97,5
Плесецкий	4,9	41,4	53,7
Приморский	-	-	100,0
Устьянский	-	41,8	58,2
Холмогорский	-	24,1	75,9
Шенкурский	-	3,5	96,5
Муниципальные образования Ненецкого автономного округа:			
Городской округ			
Нарьян-Мар	-	-	100,0
Муниципальный район			
Заполярный	57,1	-	42,9

35. СТРУКТУРА ПОГОЛОВЬЯ КОЗ ПО КАТЕГОРИЯМ ХОЗЯЙСТВ

(на 1 июля 2016 года; в процентах от поголовья коз в хозяйствах всех категорий)

	Сельскохозяйственные организации	Крестьянские (фермерские) хозяйства и индивидуальные предприниматели	Хозяйства населения
Архангельская область	-	1,4	98,6
в том числе:			
Ненецкий автономный округ	-	25,0	75,0
Архангельская область без Ненецкого автономного округа	-	1,3	98,7
Муниципальные образования Архангельской области:			
Городские округа:			
Архангельск	-	-	100,0
Коряжма	-	-	-
Котлас	-	-	-
Новодвинск	-	-	-
Северодвинск	-	-	100,0
Муниципальные районы:			
Вельский	-	-	100,0
Верхнетоемский	-	-	100,0
Вилегодский	-	-	100,0
Виноградовский	-	-	100,0
Каргопольский	-	6,1	93,9
Коношский	-	-	100,0
Котласский	-	-	100,0
Красноборский	-	-	100,0
Ленский	-	-	100,0
Лешуконский	-	-	100,0
Мезенский	-	-	100,0
Няндомский	-	-	100,0
Онежский	-	-	100,0
Пинежский	-	-	100,0
Плесецкий	-	1,3	98,7
Приморский	-	9,5	90,5
Устьянский	-	0,2	99,8
Холмогорский	-	-	100,0
Шенкурский	-	12,0	88,0
Муниципальные образования Ненецкого автономного округа:	-	-	100,0
Городской округ			
Нарьян-Мар	-	-	100,0
Муниципальный район			
Заполярный	-	85,7	14,3

36. СТРУКТУРА ПОГОЛОВЬЯ ПТИЦЫ ВСЕХ ВИДОВ ПО КАТЕГОРИЯМ ХОЗЯЙСТВ
(на 1 июля 2016 года; в процентах от общего поголовья птицы в хозяйствах всех категорий)

	Сельскохозяйственные организации	Крестьянские (фермерские) хозяйства и индивидуальные предприниматели	Хозяйства населения
Архангельская область	71,4	1,8	26,8
в том числе:			
Ненецкий автономный округ	-	58,6	41,4
Архангельская область без Ненецкого автономного округа	72,0	1,4	26,7
Муниципальные образования Архангельской области:			
Городские округа:			
Архангельск	58,8	0,6	40,6
Коряжма	96,6	-	3,4
Котлас	27,4	-	72,6
Новодвинск	-	-	100,0
Северодвинск	-	-	100,0
Муниципальные районы:			
Вельский	4,1	0,1	95,7
Верхнетоемский	-	6,0	94,0
Вилегодский	-	0,1	99,9
Виноградовский	-	-	100,0
Каргопольский	-	0,7	99,3
Коношский	17,2	-	82,8
Котласский	-	-	100,0
Красноборский	-	9,2	90,8
Ленский	-	1,3	98,7
Лешуконский	-	-	100,0
Мезенский	-	9,5	90,5
Няндомский	-	-	100,0
Онежский	16,2	-	83,8
Пинежский	-	0,9	99,1
Плесецкий	41,6	2,3	56,1
Приморский	98,7	0,0	1,2
Устьянский	-	19,7	80,3
Холмогорский	-	0,7	99,3
Шенкурский	-	12,9	87,1
Муниципальные образования Ненецкого автономного округа:			
Городской округ			
Нарьян-Мар	-	-	100,0
Муниципальный район			
Заполярный	-	85,3	14,7

37. СТРУКТУРА ПОГОЛОВЬЯ КУР ПО КАТЕГОРИЯМ ХОЗЯЙСТВ
(на 1 июля 2016 года; в процентах от поголовья кур в хозяйствах всех категорий)

	Сельскохозяйственные организации	Крестьянские (фермерские) хозяйства и индивидуальные предприниматели	Хозяйства населения
Архангельская область	74,0	1,3	24,7
в том числе:			
Ненецкий автономный округ	-	24,6	75,4
Архангельская область без Ненецкого автономного округа	74,4	1,2	24,4
Муниципальные образования Архангельской области:			
Городские округа:			
Архангельск	48,0	0,8	51,3
Коряжма	96,6	-	3,4
Котлас	30,2	-	69,8
Новодвинск	-	-	100,0
Северодвинск	-	-	100,0
Муниципальные районы:			
Вельский	4,5	0,2	95,3
Верхнетоемский	-	-	100,0
Вилегодский	-	0,1	99,9
Виноградовский	-	-	100,0
Каргопольский	-	0,8	99,2
Коношский	18,3	-	81,7
Котласский	-	-	100,0
Красноборский	-	9,3	90,7
Ленский	-	1,0	99,0
Лешуконский	-	-	100,0
Мезенский	-	5,5	94,5
Няндомский	-	-	100,0
Онежский	17,4	-	82,6
Пинежский	-	1,1	98,9
Плесецкий	45,2	2,3	52,5
Приморский	99,1	0,0	0,9
Устьянский	-	20,3	79,7
Холмогорский	-	0,7	99,3
Шенкурский	-	3,6	96,4
Муниципальные образования Ненецкого автономного округа:			
Городской округ			
Нарьян-Мар	-	-	100,0
Муниципальный район			
Заполярный	-	57,5	42,5

38. СТРУКТУРА ПОГОЛОВЬЯ ДРУГИХ ВИДОВ ПТИЦЫ В СЕЛЬСКОХОЗЯЙСТВЕННЫХ ОРГАНИЗАЦИЯХ

(на 1 июля 2016 года; в процентах от поголовья соответствующих видов птицы в хозяйствах всех категорий)

	Структура поголовья других видов птицы в сельскохозяйственных организациях			
	Утки	Гуси	Индейки	Перепелки
Архангельская область	14,3	1,4	-	-
в том числе:				
Ненецкий автономный округ	-	-	-	-
Архангельская область без Ненецкого автономного округа	14,3	1,4	-	-
Муниципальные образования Архангельской области:				
Городские округа:				
Архангельск	89,4	100,0	-	-

39. СТРУКТУРА ПОГОЛОВЬЯ ДРУГИХ ВИДОВ ПТИЦЫ В КРЕСТЬЯНСКИХ (ФЕРМЕРСКИХ) ХОЗЯЙСТВАХ И У ИНДИВИДУАЛЬНЫХ ПРЕДПРИНИМАТЕЛЕЙ

(на 1 июля 2016 года; в процентах от поголовья соответствующих видов птицы в хозяйствах всех категорий)

	Структура поголовья других видов птицы в крестьянских (фермерских) хозяйствах и индивидуальных предпринимателей			
	Утки	Гуси	Индейки	Перепелки
Архангельская область	0,9	2,4	0,9	69,3
в том числе:				
Ненецкий автономный округ	-	93,5	-	100,0
Архангельская область без Ненецкого автономного округа	0,9	1,2	0,9	45,5
Муниципальные образования Архангельской области:				
Муниципальные районы:				
Верхнетоемский	-	-	-	50,0
Красноборский	-	14,7	6,7	-
Ленский	-	-	18,8	-
Мезенский	-	52,6	-	-
Плесецкий	-	1,0	-	-
Приморский	-	7,8	-	-
Холмогорский	-	2,6	-	-
Шенкурский	-	-	-	87,9
Муниципальные образования Ненецкого автономного округа:				
Муниципальный район				
Заполярный	-	93,5	-	100,0

40. СТРУКТУРА ПОГОЛОВЬЯ ДРУГИХ ВИДОВ ПТИЦЫ В ХОЗЯЙСТВАХ НАСЕЛЕНИЯ

(на 1 июля 2016 года; в процентах от поголовья других соответствующих видов птицы в хозяйствах всех категорий)

	Утки	Гуси	Индейки	Цесарки	Перепелки
Архангельская область	84,8	96,2	99,1	100,0	30,7
в том числе:					
Ненецкий автономный округ	-	6,5	-	-	-
Архангельская область без Ненецкого автономного округа	84,8	97,4	99,1	100,0	54,5
Муниципальные образования Архангельской области:					
Городские округа:					
Архангельск	10,6	-	100,0	-	-
Коряжма	-	-	-	-	-
Котлас	100,0	100,0	100,0	-	-
Новодвинск	-	100,0	-	-	-
Северодвинск	100,0	100,0	100,0	-	100,0
Муниципальные районы:					
Вельский	100,0	100,0	100,0	-	100,0
Верхнетоемский	100,0	100,0	100,0	-	50,0
Вилегодский	100,0	100,0	100,0	100,0	-
Виноградовский	100,0	100,0	100,0	100,0	100,0
Каргопольский	100,0	100,0	100,0	100,0	-
Коношский	100,0	100,0	100,0	-	-
Котласский	100,0	100,0	100,0	100,0	100,0
Красноборский	92,5	85,3	93,3	-	100,0
Ленский	100,0	100,0	81,3	235,0	-
Лешуконский	-	100,0	-	-	-
Мезенский	-	47,4	-	-	-
Няндомский	100,0	100,0	100,0	100,0	100,0
Онежский	100,0	100,0	100,0	100,0	100,0
Пинежский	100,0	100,0	100,0	100,0	100,0
Плесецкий	93,2	99,0	100,0	100,0	-
Приморский	100,0	92,2	100,0	-	100,0
Устьянский	100,0	100,0	100,0	100,0	100,0
Холмогорский	100,0	97,4	100,0	100,0	100,0
Шенкурский	94,0	100,0	100,0	-	12,1
Муниципальные образования Ненецкого автономного округа:					
Городской округ					
Нарьян-Мар	-	-	-	-	100,0
Муниципальный район					
Заполярный	-	6,5	-	-	-

41. СТРУКТУРА ПОГоловья ЛОШАДЕЙ ПО КАТЕГОРИЯМ ХОЗЯЙСТВ
(на 1 июля 2016 года; в процентах от поголовья лошадей в хозяйствах всех категорий)

	Сельскохозяйственные организации	Крестьянские (фермерские) хозяйства и индивидуальные предприниматели	Хозяйства населения
Архангельская область	31,0	13,4	55,7
в том числе:			
Ненецкий автономный округ	80,9	-	19,1
Архангельская область без Ненецкого автономного округа	29,4	13,8	56,8
Муниципальные образования Архангельской области:			
Городские округа:			
Архангельск	-	-	-
Коряжма	-	-	-
Котлас	50,0	-	50,0
Новодвинск	-	-	-
Северодвинск	14,3	-	85,7
Муниципальные районы:			
Вельский	82,4	0,5	17,2
Верхнетоемский	-	-	100,0
Вилегодский	33,3	-	66,7
Виноградовский	25,8	-	74,2
Каргопольский	10,5	-	89,5
Коношский	29,4	17,6	52,9
Котласский	14,6	2,4	82,9
Красноборский	-	8,7	91,3
Ленский	-	11,1	88,9
Лешуконский	0,8	-	99,2
Мезенский	31,4	41,7	26,9
Няндомский	37,5	-	62,5
Онежский	4,4	-	95,6
Пинежский	5,3	-	94,7
Плесецкий	17,0	6,4	76,6
Приморский	34,7	13,7	51,6
Устьянский	7,7	-	92,3
Холмогорский	45,5	5,3	49,2
Шенкурский	10,0	10,0	80,0
Муниципальные образования Ненецкого автономного округа:			
Городской округ			
Нарьян-Мар	100,0	-	-
Муниципальный район			
Заполярный	69,0	-	31,0

42. СТРУКТУРА ПОГоловья КРОЛИКОВ ПО КАТЕГОРИЯМ ХОЗЯЙСТВ
(на 1 июля 2016 года; в процентах от поголовья кроликов в хозяйствах всех категорий)

	Сельскохозяйственные организации	Крестьянские (фермерские) хозяйства и индивидуальные предприниматели	Хозяйства населения
Архангельская область	1,9	3,4	94,8
в том числе:			
Ненецкий автономный округ	-	6,9	93,1
Архангельская область без Ненецкого автономного округа	1,9	3,3	94,8
Муниципальные образования Архангельской области:			
Городские округа:			
Архангельск	51,4	-	48,6
Коряжма	100,0	-	-
Котлас	-	-	100,0
Новодвинск	-	-	100,0
Северодвинск	-	-	100,0
Муниципальные районы:			
Вельский	2,0	-	98,0
Верхнетоемский	-	-	100,0
Вилегодский	-	-	100,0
Виноградовский	-	-	100,0
Каргопольский	-	-	100,0
Коношский	10,8	-	89,2
Котласский	-	-	100,0
Красноборский	-	-	100,0
Ленский	-	2,2	97,8
Лешуконский	-	-	100,0
Мезенский	-	-	100,0
Няндомский	-	-	100,0
Онежский	-	-	100,0
Пинежский	-	-	100,0
Плесецкий	-	2,1	97,9
Приморский	-	37,9	62,1
Устьянский	-	-	100,0
Холмогорский	5,3	-	94,7
Шенкурский	-	5,2	94,8
Муниципальные образования Ненецкого автономного округа:			
Городской округ			
Нарьян-Мар	-	-	100,0
Муниципальный район			
Заполярный	-	30,0	70,0

43. СТРУКТУРА ЧИСЛА СЕМЕЙ ПЧЕЛ МЕДОНОСНЫХ ПО КАТЕГОРИЯМ ХОЗЯЙСТВ

(на 1 июля 2016 года; в процентах от общего числа семей пчел медоносных в хозяйствах всех категорий)

	Сельскохозяйственные организации	Крестьянские (фермерские) хозяйства и индивидуальные предприниматели	Хозяйства населения
Архангельская область	2,0	0,9	97,1
в том числе:			
Ненецкий автономный округ			
Архангельская область без Ненецкого автономного округа	2,0	0,9	97,1
Муниципальные образования Архангельской области:			
Городские округа:			
Архангельск	-	-	-
Коряжма	-	-	-
Котлас	-	-	100,0
Новодвинск	-	-	-
Северодвинск	-	-	100,0
Муниципальные районы:			
Вельский	-	-	100,0
Верхнетоемский	-	-	100,0
Вилегодский	-	-	100,0
Виноградовский	-	-	100,0
Каргопольский	-	-	100,0
Коношский	-	-	100,0
Котласский	-	-	100,0
Красноборский	-	4,4	95,6
Ленский	-	-	100,0
Лешуконский	-	-	-
Мезенский	-	-	100,0
Няндомский	-	-	100,0
Онежский	-	-	100,0
Пинежский	-	-	100,0
Плесецкий	-	25,0	75,0
Приморский	-	-	100,0
Устьянский	9,4	1,3	89,3
Холмогорский	-	-	100,0
Шенкурский	-	-	100,0
Муниципальные образования Ненецкого автономного округа:			
Городской округ			
Нарьян-Мар	-	-	-
Муниципальный район			
Заполярный	-	-	-



**СТРУКТУРА ПОГОЛОВЬЯ
СЕЛЬСКОХОЗЯЙСТВЕННЫХ ЖИВОТНЫХ
ПО ПОЛОВОЗРАСТНЫМ ГРУППАМ И ВИДАМ**

44. СТРУКТУРА ПОГОЛОВЬЯ КРУПНОГО РОГАТОГО СКОТА ПО ПОЛОВОЗРАСТНЫМ ГРУППАМ И ВИДАМ В ХОЗЯЙСТВАХ ВСЕХ КАТЕГОРИЙ
(на 1 июля 2016 года; в процентах от общего поголовья крупного рогатого скота)

	Молочный крупный рогатый скот				
	взрослое поголовье	из него коровы	молодняк (кроме телят до 1 года)	из него нетели	телята (до 1 года)
Архангельская область	44,5	43,4	30,1	8,9	25,1
в том числе:					
Ненецкий автономный округ	41,7	40,6	26,6	4,8	31,7
Архангельская область без Ненецкого автономного округа	44,6	43,6	30,3	9,0	24,9
Муниципальные образования Архангельской области:					
Городские округа:					
Архангельск	34,2	34,2	36,8	7,9	28,9
Коряжма	100,0	100,0	-	-	-
Котлас	43,6	43,6	25,5	3,6	30,9
Новодвинск	-	-	-	-	-
Северодвинск	41,7	41,0	32,1	5,5	26,2
Муниципальные районы:					
Вельский	42,7	41,9	29,8	11,5	27,5
Верхнетоемский	42,8	42,3	18,7	2,8	38,5
Вилегодский	47,2	46,6	25,0	4,7	27,8
Виноградовский	47,4	46,1	27,4	2,4	25,2
Каргопольский	48,4	47,3	30,6	6,8	21,1
Коношский	39,6	35,3	31,4	8,3	28,9
Котласский	42,2	42,0	27,5	8,8	30,4
Красноборский	38,6	38,6	31,6	3,1	29,9
Ленский	45,2	40,2	24,5	4,8	30,3
Лешуконский	46,6	44,8	20,6	8,0	32,8
Мезенский	43,9	42,0	17,9	3,1	38,2
Няндомский	50,7	47,6	32,0	4,3	17,3
Онежский	46,7	45,9	21,3	7,8	30,3
Пинежский	46,4	45,6	20,1	3,2	33,5
Плесецкий	52,0	48,2	21,4	5,4	26,7
Приморский	42,8	41,8	34,8	5,0	20,0
Устьянский	46,4	44,7	34,2	14,1	19,4
Холмогорский	46,5	46,3	35,5	9,9	17,7
Шенкурский	39,9	39,9	36,5	12,5	23,6
Муниципальные образования Ненецкого автономного округа:					
Городской округ					
Нарьян-Мар	46,7	45,8	18,4	3,9	34,9
Муниципальный район					
Заполярный	37,4	36,1	33,6	5,5	29,0

45. СТРУКТУРА ПОГОЛОВЬЯ СВИНЕЙ ПО ПОЛОВОЗРАСТНЫМ ГРУППАМ И ВИДАМ В ХОЗЯЙСТВАХ ВСЕХ КАТЕГОРИЙ

(на 1 июля 2016 года; в процентах от общего поголовья свиней)

	Взрослое поголовье	из него свиноматки основные	Молодняк	в том числе	
				молодняк старше 4 месяцев	поросята до 4 месяцев
Архангельская область	12,2	7,7	87,8	49,1	38,1
в том числе:					
Ненецкий автономный округ	18,5	12,3	81,5	77,8	3,7
Архангельская область без Ненецкого автономного округа	12,1	7,6	87,9	49,0	38,3
Муниципальные образования Архангельской области:					
Городские округа:					
Архангельск	6,6	5,9	93,4	49,4	44,1
Коряжма	6,6	6,1	93,4	64,5	29,0
Котлас	10,8	9,8	89,2	58,7	30,5
Новодвинск	-	-	100,0	71,4	28,6
Северодвинск	72,1	14,8	27,9	23,0	4,9
Муниципальные районы:					
Вельский	8,6	6,3	91,4	64,3	27,0
Верхнетоемский	56,9	11,4	43,1	11,8	17,8
Вилегодский	1,9	1,6	98,1	59,0	39,1
Виноградовский	15,8	7,2	84,2	65,5	18,7
Каргопольский	3,4	3,4	96,6	58,1	38,6
Коношский	5,2	4,8	94,8	55,5	39,4
Котласский	10,4	6,2	89,6	56,5	33,0
Красноборский	6,3	3,6	93,7	53,8	39,9
Ленский	2,4	1,2	97,6	61,0	36,6
Лешуконский	-	-	100,0	44,4	55,6
Мезенский	19,0	14,7	81,0	66,4	14,7
Няндомский	37,4	8,6	62,6	33,1	29,5
Онежский	9,0	6,5	91,0	74,7	16,3
Пинежский	26,2	21,9	73,8	43,2	30,6
Плесецкий	9,4	8,2	90,6	49,7	40,9
Приморский	11,0	9,2	89,0	30,6	58,4
Устьянский	14,4	13,2	85,6	55,1	30,5
Холмогорский	20,6	8,9	79,4	45,5	33,9
Шенкурский	13,2	8,2	86,8	55,3	31,5
Муниципальные образования Ненецкого автономного округа:					
Городской округ					
Нарьян-Мар	-	-	100,0	100,0	-
Муниципальный район					
Заполярный	20,0	13,3	80,0	76,0	4,0

46. СТРУКТУРА ПОГОЛОВЬЯ ОВЕЦ И КОЗ ПО ПОЛОВОЗРАСТНЫМ ГРУППАМ И ВИДАМ В ХОЗЯЙСТВАХ ВСЕХ КАТЕГОРИЙ
(на 1 июля 2016 года; в процентах от общего поголовья овец (коз))

	Овцы			Козы		
	Взрослое поголовье	из него овцематки и ярки старше 1 года	Молодняк	Взрослое поголовье	из него козоматки и козочки старше 1 года	Молодняк
Архангельская область	55,6	48,5	44,4	68,2	63,8	31,8
в том числе:						
Ненецкий автономный округ	57,4	54,8	42,6	87,5	83,3	12,5
Архангельская область без Ненецкого автономного округа	55,6	48,4	44,4	68,1	63,7	31,9
Муниципальные образования Архангельской области:						
Городские округа:						
Архангельск	54,5	45,5	45,5	58,3	58,3	41,7
Коряжма	89,7	86,2	10,3	-	-	-
Котлас	-	-	-	-	-	-
Новодвинск	-	-	-	-	-	-
Северодвинск	-	-	-	71,2	53,8	28,8
Муниципальные районы:						
Вельский	64,7	60,9	35,3	72,9	68,8	27,1
Верхнетоемский	67,7	60,2	32,3	74,6	68,4	25,4
Вилегодский	47,5	39,6	52,5	85,9	81,3	14,1
Виноградовский	42,1	36,9	57,9	65,6	63,4	34,4
Каргопольский	82,0	67,2	18,0	30,6	23,5	69,4
Коношский	41,6	36,8	58,4	58,0	52,2	42,0
Котласский	38,9	27,8	61,1	84,7	80,6	15,3
Красноборский	47,0	42,4	53,0	71,9	66,9	28,1
Ленский	50,0	45,6	50,0	52,9	51,0	47,1
Лешуконский	44,6	39,5	55,4	55,1	52,0	44,9
Мезенский	43,9	39,3	56,1	67,3	57,0	32,7
Няндомский	61,5	56,0	38,5	73,3	69,3	26,7
Онежский	59,5	52,3	40,5	73,0	69,8	27,0
Пинежский	62,5	56,1	37,5	65,0	61,5	35,0
Плесецкий	50,6	42,4	49,4	79,1	71,9	20,9
Приморский	53,7	49,1	46,3	59,2	53,8	40,8
Устьянский	57,2	52,9	42,8	72,0	69,4	28,0
Холмогорский	53,1	32,9	46,9	63,1	61,1	36,9
Шенкурский	55,2	48,3	44,8	75,3	67,7	24,7
Муниципальные образования Ненецкого автономного округа:						
Городской округ						
Нарьян-Мар	55,3	55,3	44,7	82,4	76,5	17,6
Муниципальный район						
Заполярный	66,7	52,4	33,3	100,0	100,0	-

47. СТРУКТУРА ПОГОЛОВЬЯ ПТИЦЫ ПО ВИДАМ В ХОЗЯЙСТВАХ ВСЕХ КАТЕГОРИЙ

(на 1 июля 2016 года; в процентах от общего поголовья птицы)

	Куры	Утки	Гуси	Индейки	Цесарки	Перепелки
Архангельская область	96,2	1,0	1,2	0,7	0,1	0,8
в том числе:						
Ненецкий автономный округ	54,8	-	2,0	-	-	43,2
Архангельская область без Ненецкого автономного округа	96,5	1,0	1,2	0,7	0,1	0,5
Муниципальные образования Архангельской области:						
Городские округа:						
Архангельск	72,0	24,1	2,8	1,1	-	-
Коряжма	100,0	-	-	-	-	-
Котлас	90,8	1,2	5,4	2,5	-	-
Новодвинск	93,1	-	6,9	-	-	-
Северодвинск	76,9	2,9	13,5	3,4	-	3,4
Муниципальные районы:						
Вельский	90,7	2,5	2,6	3,4	0,2	0,6
Верхнетоемский	74,5	3,1	7,2	3,3	-	11,9
Вилегодский	85,9	1,1	3,1	9,6	0,4	-
Виноградовский	78,7	9,9	6,2	1,4	1,0	2,8
Каргопольский	90,9	1,1	6,9	0,4	0,7	-
Коношский	94,0	1,3	2,4	2,3	-	-
Котласский	88,3	3,8	3,7	3,5	0,6	0,1
Красноборский	88,1	2,2	3,8	4,2	-	1,6
Ленский	87,7	2,3	7,1	2,7	0,3	-
Лешуконский	91,7	-	8,3	-	-	-
Мезенский	91,4	-	8,6	-	-	-
Няндомский	82,9	7,0	4,0	4,2	0,9	1,0
Онежский	93,1	1,8	3,0	0,3	1,7	0,2
Пинежский	82,5	5,6	6,4	0,4	0,9	4,2
Плесецкий	92,0	1,8	5,1	0,3	0,7	-
Приморский	99,7	0,2	0,1	0,0	-	0,1
Устьянский	97,2	0,6	1,6	0,5	0,0	0,1
Холмогорский	83,8	3,4	7,5	0,7	0,1	4,5
Шенкурский	79,3	3,3	5,4	0,9	-	11,2
Муниципальные образования Ненецкого автономного округа:						
Городской округ						
Нарьян-Мар	100,0	-	-	-	-	-
Муниципальный район						
Заполярный	34,2	-	2,9	-	-	62,9

48. СТРУКТУРА ПОГоловья КУР ПО Половозрастным группам и видам в хозяйствах всех категорий

(на 1 июля 2016 года; в процентах от общего поголовья кур)

	Куры яичных пород	в том числе			Куры мясных и мясо-яичных пород	в том числе			
		куры-несушки	петухи	молодняк кур (всех возрастов)		куры-несушки	петухи	молодняк кур (всех возрастов)	из них бройлеры
Архангельская область	53,8	41,7	1,1	11,1	46,2	1,7	0,1	44,4	43,8
в том числе:									
Ненецкий автономный округ	88,4	23,2	3,9	61,4	11,6	2,9	0,2	8,4	-
Архангельская область без Ненецкого автономного округа	53,6	41,8	1,1	10,8	46,4	1,7	0,1	44,5	44,0
Муниципальные образования Архангельской области:									
Городские округа:									
Архангельск	62,8	47,3	1,5	14,0	37,2	30,0	1,4	5,7	-
Коряжма	100,0	99,9	0,1	-	-	-	-	-	-
Котлас	93,9	80,4	1,0	12,5	6,1	-	-	6,1	6,1
Новодвинск	100,0	99,3	0,7	-	-	-	-	-	-
Северодвинск	100,0	82,8	7,8	9,4	-	-	-	-	-
Муниципальные районы:									
Вельский	74,0	60,2	3,3	10,5	26,0	13,6	1,3	11,1	7,5
Верхнетоемский	91,5	72,0	4,6	14,8	8,5	3,2	0,3	5,1	4,1
Вилегодский	88,3	80,4	2,7	5,3	11,7	1,1	-	10,6	9,3
Виноградовский	84,4	55,6	5,3	23,5	15,6	10,0	1,1	4,4	0,3
Каргопольский	78,3	66,4	4,8	7,0	21,7	16,1	1,3	4,3	1,0
Коношский	87,4	63,0	5,6	18,9	12,6	5,4	0,4	6,8	5,8
Котласский	100,0	85,1	4,1	10,7	-	-	-	-	-
Красноборский	82,8	69,5	3,7	9,6	17,2	8,6	0,4	8,1	4,6
Ленский	96,3	73,6	2,7	20,0	3,7	0,5	-	3,2	3,2
Лешуконский	100,0	74,6	4,3	21,0	-	-	-	-	-
Мезенский	100,0	65,7	10,9	23,4	-	-	-	-	-
Няндомский	95,7	83,4	4,8	7,4	4,3	-	-	4,3	-
Онежский	97,5	77,2	4,0	16,3	2,5	1,2	0,2	1,1	0,2
Пинежский	98,2	65,1	8,3	24,9	1,8	1,7	0,1	-	-
Плесецкий	89,0	77,9	1,6	9,5	11,0	4,4	0,6	6,0	3,6
Приморский	40,3	29,6	0,1	10,6	59,7	0,0	-	59,7	59,7
Устьянский	94,8	84,9	4,6	5,3	5,2	3,5	0,4	1,3	1,2
Холмогорский	78,4	64,6	3,3	10,5	21,6	16,8	1,2	3,6	1,2
Шенкурский	92,5	66,5	4,2	21,8	7,5	2,7	0,3	4,5	2,0
Муниципальные образования Ненецкого автономного округа:									
Городской округ									
Нарьян-Мар	88,3	5,4	1,5	81,4	11,7	-	-	11,7	-
Муниципальный район									
Заполярный	88,6	47,0	7,0	34,6	11,4	6,8	0,6	4,1	-

49. СТРУКТУРА ПОГОЛОВЬЯ ЛОШАДЕЙ ПО ПОЛОВОЗРАСТНЫМ ГРУППАМ И ВИДАМ В ХОЗЯЙСТВАХ ВСЕХ КАТЕГОРИЙ

(на 1 июля 2016 года; в процентах от общего поголовья лошадей)

	Взрослое поголовье	из него кобылы	Молодняк	Из общего поголовья лошадей - рабочие лошади
Архангельская область	77,3	40,4	22,7	61,7
в том числе:				
Ненецкий автономный округ	83,0	14,9	17,0	74,5
Архангельская область без Ненецкого автономного округа	77,1	41,2	22,9	61,3
Муниципальные образования Архангельской области:				
Городские округа:				
Архангельск	-	-	-	-
Коряжма	-	-	-	-
Котлас	100,0	50,0	-	100,0
Новодвинск	-	-	-	-
Северодвинск	100,0	28,6	-	64,3
Муниципальные районы:				
Вельский	64,7	31,9	35,3	18,6
Верхнетоемский	98,6	39,4	1,4	98,6
Вилегодский	91,7	50,0	8,3	91,7
Виноградовский	93,5	38,7	6,5	93,5
Каргопольский	68,4	31,6	31,6	57,9
Коношский	94,1	35,3	5,9	94,1
Котласский	97,6	48,8	2,4	97,6
Красноборский	87,0	52,2	13,0	87,0
Ленский	83,3	44,4	16,7	77,8
Лешуконский	81,8	45,5	18,2	75,2
Мезенский	57,1	38,8	42,9	32,6
Няндомский	87,5	25,0	12,5	50,0
Онежский	93,3	62,2	6,7	93,3
Пинежский	94,1	41,4	5,9	92,8
Плесецкий	87,2	48,9	12,8	87,2
Приморский	81,1	50,5	18,9	65,3
Устьянский	88,5	53,8	11,5	80,8
Холмогорский	90,2	38,6	9,8	86,4
Шенкурский	85,0	55,0	15,0	85,0
Муниципальные образования Ненецкого автономного округа:				
Городской округ				
Нарьян-Мар	55,6	16,7	44,4	55,6
Муниципальный район				
Заполярный	100,0	13,8	-	86,2



СТРУКТУРА ПОГОЛОВЬЯ СЕЛЬСКОХОЗЯЙСТВЕННЫХ ЖИВОТНЫХ В СЕЛЬСКОХОЗЯЙСТВЕННЫХ ОРГАНИЗАЦИЯХ

50. СТРУКТУРА ПОГОЛОВЬЯ КРУПНОГО РОГАТОГО СКОТА ПО ПОЛОВОЗРАСТНЫМ ГРУППАМ И ВИДАМ В СЕЛЬСКОХОЗЯЙСТВЕННЫХ ОРГАНИЗАЦИЯХ
(на 1 июля 2016 года; в процентах от общего поголовья крупного рогатого скота)

	Молочный крупный рогатый скот				
	взрослое поголовье	из него коровы	молодняк (кроме телят до 1 года)	из него нетели	телята (до 1 года)
Архангельская область	45,9	44,8	31,9	10,1	21,9
в том числе:					
Ненецкий автономный округ	41,3	40,3	26,6	4,7	32,1
Архангельская область без Ненецкого автономного округа	46,2	45,0	32,2	10,4	21,3
Муниципальные образования Архангельской области:					
Городские округа:					
Архангельск	-	-	100,0	-	-
Коряжма	-	-	-	-	-
Котлас	-	-	100,0	-	-
Новодвинск	-	-	-	-	-
Северодвинск	39,9	39,9	29,6	6,6	30,5
Муниципальные районы:					
Вельский	42,1	41,4	30,3	12,2	27,6
Верхнетоемский	-	-	-	-	-
Вилегодский	53,7	53,7	29,9	7,1	16,5
Виноградовский	50,1	48,5	29,3	1,3	20,6
Каргопольский	51,7	50,3	33,0	5,8	15,3
Коношский	40,8	39,4	16,9	-	42,3
Котласский	47,0	47,0	33,4	14,0	19,6
Красноборский	-	-	-	-	-
Ленский	82,6	43,5	-	-	17,4
Лешуконский	51,8	50,0	8,2	8,2	40,0
Мезенский	44,6	43,1	8,6	0,3	46,9
Няндомский	51,2	48,1	33,4	3,8	15,3
Онежский	48,2	47,2	27,3	8,7	19,7
Пинежский	56,4	55,7	22,2	4,9	21,4
Плесецкий	54,5	48,5	17,2	2,3	28,4
Приморский	42,6	41,5	37,0	5,8	17,1
Устьянский	47,5	45,9	35,8	14,9	16,7
Холмогорский	46,4	46,2	37,3	11,2	15,9
Шенкурский	77,8	77,8	16,2	4,2	6,0
Муниципальные образования Ненецкого автономного округа:					
Городской округ					
Нарьян-Мар	46,7	45,7	18,5	3,9	34,8
Муниципальный район					
Заполярный	36,2	35,2	34,2	5,4	29,6

51. СТРУКТУРА ПОГоловья СВИНЕЙ ПО Половозрастным группам и видам в сельскохозяйственных организациях

(на 1 июля 2016 года; в процентах от общего поголовья свиней)

	Взрослое поголовье	в том числе основного стада	из него свиноматки основные	Молодняк	в том числе	
					молодняк старше 4 месяцев	поросята до 4 месяцев
Архангельская область	13,1	8,2	7,4	86,9	52,7	34,2
в том числе:						
Ненецкий автономный округ	-	-	-	-	-	-
Архангельская область без Ненецкого автономного округа	13,1	8,2	7,4	86,9	52,7	34,2
Муниципальные образования Архангельской области:						
Городские округа:						
Архангельск	6,0	5,3	5,3	94,0	48,5	45,5
Коряжма	6,6	6,1	6,1	93,4	64,5	29,0
Котлас	12,7	11,4	11,4	87,3	57,4	29,9
Новодвинск	-	-	-	-	-	-
Северодвинск	-	-	-	-	-	-
Муниципальные районы:						
Вельский	5,0	4,7	4,7	95,0	65,1	30,0
Верхнетоемский	84,2	15,8	15,8	15,8	-	15,8
Вилегодский	50,0	50,0	40,0	50,0	-	50,0
Виноградовский	-	-	-	-	-	-
Каргопольский	-	-	-	-	-	-
Коношский	5,9	5,5	5,5	94,1	54,2	39,9
Котласский	-	-	-	-	-	-
Красноборский	-	-	-	-	-	-
Ленский	-	-	-	-	-	-
Лешуконский	-	-	-	-	-	-
Мезенский	-	-	-	-	-	-
Няндомский	-	-	-	-	-	-
Онежский	5,7	5,4	5,4	94,3	78,6	15,7
Пинежский	-	-	-	-	-	-
Плесецкий	7,1	6,7	6,7	92,9	56,7	36,3
Приморский	7,4	6,7	6,7	92,6	52,9	39,7
Устьянский	26,5	26,5	23,5	73,5	38,2	35,3
Холмогорский	28,3	25,2	10,2	71,7	41,8	29,8
Шенкурский	-	-	-	-	-	-
Муниципальные образования Ненецкого автономного округа:						
Городской округ						
Нарьян-Мар	-	-	-	-	-	-
Муниципальный район						
Заполярный	-	-	-	-	-	-

52. СТРУКТУРА ПОГОЛОВЬЯ ОВЕЦ ПО ПОЛОВОЗРАСТНЫМ ГРУППАМ И ВИДАМ В СЕЛЬСКОХОЗЯЙСТВЕННЫХ ОРГАНИЗАЦИЯХ

(на 1 июля 2016 года; в процентах от общего поголовья овец)

	Взрослое поголовье	из него овцематки и ярки старше 1 года	Молодняк	в том числе	
				овцы полугрубшерстных пород	овцы грубшерстных пород (без каракульских и смушковых)
Архангельская область	79,5	72,7	20,5	71,6	28,4
в том числе:					
Ненецкий автономный округ	58,3	33,3	41,7	100,0	-
Архангельская область без Ненецкого автономного округа	82,9	78,9	17,1	67,1	32,9
Муниципальные образования Архангельской области:					
Городские округа:					
Архангельск	54,5	45,5	45,5	100,0	-
Коряжма	89,7	86,2	10,3	100,0	-
Котлас	-	-	-	-	-
Новодвинск	-	-	-	-	-
Северодвинск	-	-	-	-	-
Муниципальные районы:					
Вельский	-	-	-	-	-
Верхнетоемский	-	-	-	-	-
Вилегодский	-	-	-	-	-
Виноградовский	-	-	-	-	-
Каргопольский	-	-	-	-	-
Коношский	-	-	-	-	-
Котласский	-	-	-	-	-
Красноборский	-	-	-	-	-
Ленский	-	-	-	-	-
Лешуконский	-	-	-	-	-
Мезенский	-	-	-	-	-
Няндомский	-	-	-	-	-
Онежский	-	-	-	-	-
Пинежский	-	-	-	-	-
Плесецкий	100,0	100,0	-	-	100,0
Приморский	-	-	-	-	-
Устьянский	-	-	-	-	-
Холмогорский	-	-	-	-	-
Шенкурский	-	-	-	-	-
Муниципальные образования Ненецкого автономного округа:					
Городской округ					
Нарьян-Мар	-	-	-	-	-
Муниципальный район					
Заполярный	58,3	33,3	41,7	100,0	-



**СТРУКТУРА ПОГОЛОВЬЯ
СЕЛЬСКОХОЗЯЙСТВЕННЫХ ЖИВОТНЫХ
В КРЕСТЬЯНСКИХ (ФЕРМЕРСКИХ) ХОЗЯЙСТВАХ И
У ИНДИВИДУАЛЬНЫХ ПРЕДПРИНИМАТЕЛЕЙ**

53. СТРУКТУРА ПОГОЛОВЬЯ КРУПНОГО РОГАТОГО СКОТА ПО ПОЛОВОЗРАСТНЫМ ГРУППАМ И ВИДАМ В КРЕСТЬЯНСКИХ (ФЕРМЕРСКИХ) ХОЗЯЙСТВАХ И У ИНДИВИДУАЛЬНЫХ ПРЕДПРИНИМАТЕЛЕЙ

(на 1 июля 2016 года; в процентах от общего поголовья крупного рогатого скота)

	Молочный крупный рогатый скот				
	взрослое поголовье	из него коровы	молодняк (кроме телят до 1 года)	из него нетели	телята (до 1 года)
Архангельская область	41,7	40,5	32,5	7,8	25,8
в том числе:					
Ненецкий автономный округ	64,1	59,0	10,3	-	25,6
Архангельская область без Ненецкого автономного округа	41,6	40,4	32,6	7,9	25,8
Муниципальные образования Архангельской области:					
Городские округа:					
Архангельск	-	-	-	-	-
Коряжма	-	-	-	-	-
Котлас	-	-	-	-	-
Новодвинск	-	-	-	-	-
Северодвинск	-	-	-	-	-
Муниципальные районы:					
Вельский	53,6	53,2	26,8	-	19,6
Верхнетоемский	44,5	44,1	22,1	2,9	33,3
Вилегодский	48,8	46,9	26,5	3,9	24,7
Виноградовский	-	-	-	-	-
Каргопольский	54,3	54,3	37,0	21,7	8,7
Коношский	39,2	34,2	34,9	9,4	25,9
Котласский	22,8	22,5	22,8	3,9	54,5
Красноборский	40,0	40,0	31,6	2,7	28,4
Ленский	44,8	27,6	20,7	-	34,5
Лешуконский	44,4	40,7	20,4	3,7	35,2
Мезенский	43,7	39,0	28,6	4,2	27,7
Няндомский	44,8	37,9	17,2	13,8	37,9
Онежский	55,6	55,1	11,1	8,1	33,3
Пинежский	46,9	44,9	32,7	8,2	20,4
Плесецкий	44,9	41,5	44,9	6,8	10,2
Приморский	38,9	38,2	36,9	1,7	24,2
Устьянский	8,7	4,8	2,4	-	88,9
Холмогорский	39,2	38,6	56,0	-	4,8
Шенкурский	39,6	39,6	40,1	14,9	20,3
Муниципальные образования Ненецкого автономного округа:					
Городской округ					
Нарьян-Мар	-	-	-	-	-
Муниципальный район					
Заполяный	64,1	59,0	10,3	-	25,6

54. СТРУКТУРА ПОГОЛОВЬЯ СВИНЕЙ ПО ПОЛОВОЗРАСТНЫМ ГРУППАМ И ВИДАМ В КРЕСТЬЯНСКИХ (ФЕРМЕРСКИХ) ХОЗЯЙСТВАХ И У ИНДИВИДУАЛЬНЫХ ПРЕДПРИНИМАТЕЛЕЙ

(на 1 июля 2016 года; в процентах от общего поголовья свиней)

	Взрослое поголовье	в том числе основного стада	из него свиноматки основные	Молодняк	в том числе	
					молодняк старше 4 месяцев	поросята до 4 месяцев
Архангельская область	16,8	13,6	9,9	83,2	26,3	54,1
в том числе:						
Ненецкий автономный округ	100,0	100,0	100,0	-	-	-
Архангельская область без Ненецкого автономного округа	16,7	13,6	9,9	83,3	26,3	54,2
Муниципальные образования Архангельской области:						
Городские округа:						
Архангельск	-	-	-	-	-	-
Коряжма	-	-	-	-	-	-
Котлас	-	-	-	-	-	-
Новодвинск	-	-	-	-	-	-
Северодвинск	100,0	100,0	12,5	-	-	-
Муниципальные районы:						
Вельский	100,0	-	-	-	-	-
Верхнетоемский	11,0	4,0	4,0	89,0	9,0	-
Вилегодский	-	-	-	100,0	100,0	-
Виноградовский	-	-	-	-	-	-
Каргопольский	-	-	-	100,0	100,0	-
Коношский	-	-	-	-	-	-
Котласский	32,6	23,8	18,0	67,4	48,3	19,2
Красноборский	56,3	53,1	28,1	43,8	25,0	18,8
Ленский	-	-	-	-	-	-
Лешуконский	-	-	-	-	-	-
Мезенский	20,2	20,2	15,2	79,8	70,7	9,1
Няндомский	83,3	21,7	18,3	16,7	-	16,7
Онежский	-	-	-	-	-	-
Пинежский	100,0	100,0	75,0	-	-	-
Плесецкий	20,6	19,1	16,3	79,4	5,0	74,5
Приморский	10,2	10,2	8,5	89,8	25,5	64,3
Устьянский	13,3	6,7	6,7	86,7	86,7	-
Холмогорский	15,4	15,4	-	84,6	3,8	80,8
Шенкурский	36,4	13,6	9,1	63,6	40,9	22,7
Муниципальные образования Ненецкого автономного округа:						
Городской округ						
Нарьян-Мар	-	-	-	-	-	-
Муниципальный район						
Заполярный	100,0	100,0	100,0	-	-	-

55. СТРУКТУРА ПОГОЛОВЬЯ ОВЕЦ ПО ПОЛОВОЗРАСТНЫМ ГРУППАМ И ВИДАМ В КРЕСТЬЯНСКИХ (ФЕРМЕРСКИХ) ХОЗЯЙСТВАХ И У ИНДИВИДУАЛЬНЫХ ПРЕДПРИНИМАТЕЛЕЙ
(на 1 июля 2016 года; в процентах от общего поголовья овец)

	Взрослое поголовье	из него овцематки и ярки старше 1 года	Молодняк	в том числе	
				овцы полугрубошерстных пород	овцы грубошерстных пород (без каракульских и смушковых)
Архангельская область	44,4	30,9	55,6	3,8	96,2
в том числе:					
Ненецкий автономный округ					
Архангельская область без Ненецкого автономного округа	44,4	30,9	55,6	3,8	96,2
Муниципальные образования Архангельской области:					
Городские округа:					
Архангельск	-	-	-	-	-
Коряжма	-	-	-	-	-
Котлас	-	-	-	-	-
Новодвинск	-	-	-	-	-
Северодвинск	-	-	-	-	-
Муниципальные районы:					
Вельский	44,0	44,0	56,0	-	100,0
Верхнетоемский					
Вилегодский	100,0	-	-	-	100,0
Виноградовский	-	-	-	-	-
Каргопольский	-	-	-	-	-
Коношский	38,2	29,9	61,8	-	100,0
Котласский	57,1	-	42,9	-	100,0
Красноборский	53,3	53,3	46,7	-	100,0
Ленский	-	-	-	-	-
Лешуконский	-	-	-	-	-
Мезенский	38,5	38,5	61,5	-	100,0
Няндомский	-	-	-	-	-
Онежский	-	-	-	-	-
Пинежский	100,0	93,3	-	100,0	-
Плесецкий	34,0	23,6	66,0	5,7	94,3
Приморский	-	-	-	-	-
Устьянский	46,0	43,7	54,0	-	100,0
Холмогорский	65,2	-	34,8	-	100,0
Шенкурский	100,0	-	-	-	100,0
Муниципальные образования Ненецкого автономного округа:					
Городской округ					
Нарьян-Мар	-	-	-	-	-
Муниципальный район					
Заполярный	-	-	-	-	-

56. СТРУКТУРА ПОГОЛОВЬЯ КОЗ ПО ПОЛОВОЗРАСТНЫМ ГРУППАМ И ВИДАМ В КРЕСТЬЯНСКИХ (ФЕРМЕРСКИХ) ХОЗЯЙСТВАХ И У ИНДИВИДУАЛЬНЫХ ПРЕДПРИНИМАТЕЛЕЙ

(на 1 июля 2016 года; в процентах от общего поголовья коз)

	Взрослое поголовье	из него козочки и козочки старше 1 года	Молодняк
Архангельская область	75,0	75,0	25,0
в том числе:			
Ненецкий автономный округ	100,0	100,0	-
Архангельская область без Ненецкого автономного округа	72,4	72,4	27,6
Муниципальные образования Архангельской области:			
Городские округа:			
Архангельск	-	-	-
Коряжма	-	-	-
Котлас	-	-	-
Новодвинск	-	-	-
Северодвинск	-	-	-
Муниципальные районы:			
Вельский	-	-	-
Верхнетоемский	-	-	-
Вилегодский	-	-	-
Виноградовский	-	-	-
Каргопольский	50,0	50,0	50,0
Коношский	-	-	-
Котласский	-	-	-
Красноборский	-	-	-
Ленский	-	-	-
Лешуконский	-	-	-
Мезенский	-	-	-
Няндомский	-	-	-
Онежский	-	-	-
Пинежский	-	-	-
Плесецкий	100,0	100,0	-
Приморский	60,0	60,0	40,0
Устьянский	-	-	100,0
Холмогорский			
Шенкурский	100,0	100,0	-
Муниципальные образования Ненецкого автономного округа:			
Городской округ			
Нарьян-Мар	-	-	-
Муниципальный район			
Заполярный	100,0	100,0	-

57. СТРУКТУРА ПОГОЛОВЬЯ ЛОШАДЕЙ ПО ПОЛОВОЗРАСТНЫМ ГРУППАМ И ВИДАМ В КРЕСТЬЯНСКИХ (ФЕРМЕРСКИХ) ХОЗЯЙСТВАХ И У ИНДИВИДУАЛЬНЫХ ПРЕДПРИНИМАТЕЛЕЙ

(на 1 июля 2016 года; в процентах от общего поголовья лошадей)

	Взрослое поголовье	из него кобылы	Молодняк	Из общего поголовья лошадей - рабочие лошади
Архангельская область	48,3	34,4	51,7	23,4
в том числе:				
Ненецкий автономный округ				
Архангельская область без Ненецкого автономного округа	48,3	34,4	51,7	23,4
Муниципальные образования Архангельской области:				
Городские округа:				
Архангельск	-	-	-	-
Коряжма	-	-	-	-
Котлас	-	-	-	-
Новодвинск	-	-	-	-
Северодвинск	-	-	-	-
Муниципальные районы:				
Вельский	-	-	100,0	-
Верхнетоемский	-	-	-	-
Вилегодский	-	-	-	-
Виноградовский	-	-	-	-
Каргопольский	-	-	-	-
Коношский	66,7	-	33,3	66,7
Котласский	100,0	100,0	-	100,0
Красноборский	100,0	-	-	100,0
Ленский	100,0	50,0	-	100,0
Лешуконский	-	-	-	-
Мезенский	42,3	32,6	57,7	12,6
Няндомский	-	-	-	-
Онежский	-	-	-	-
Пинежский	-	-	-	-
Плесецкий	66,7	-	33,3	66,7
Приморский	76,9	46,2	23,1	76,9
Устьянский	-	-	-	-
Холмогорский	85,7	85,7	14,3	85,7
Шенкурский	100,0	50,0	-	100,0
Муниципальные образования Ненецкого автономного округа:				
Городской округ				
Нарьян-Мар	-	-	-	-
Муниципальный район				
Заполярный	-	-	-	-



СТРУКТУРА ПОГОЛОВЬЯ СЕЛЬСКОХОЗЯЙСТВЕННЫХ ЖИВОТНЫХ В ХОЗЯЙСТВАХ НАСЕЛЕНИЯ

58. СТРУКТУРА ПОГоловья КРУПНОГО РОГАТОГО СКОТА ПО ПОЛОВОЗРАСТНЫМ ГРУППАМ И ВИДАМ В ХОЗЯЙСТВАХ НАСЕЛЕНИЯ

(на 1 июля 2016 года; в процентах от общего поголовья крупного рогатого скота)

	Молочный крупный рогатый скот				
	взрослое поголовье	из него коровы	молодняк (кроме телят до 1 года)	из него нетели	телята (до 1 года)
Архангельская область	41,0	40,5	19,9	4,5	39,1
в том числе:					
Ненецкий автономный округ	39,5	36,8	39,5	13,2	21,1
Архангельская область без Ненецкого автономного округа	41,0	40,5	19,8	4,4	39,2
Муниципальные образования Архангельской области:					
Городские округа:					
Архангельск	46,4	46,4	14,3	10,7	39,3
Коряжма	100,0	100,0	-	-	-
Котлас	47,1	47,1	19,6	3,9	33,3
Новодвинск	-	-	-	-	-
Северодвинск	48,3	44,8	41,4	1,7	10,3
Муниципальные районы:					
Вельский	42,6	42,1	21,2	7,8	36,2
Верхнетоемский	41,6	41,1	16,2	2,8	42,2
Вилегодский	29,5	29,2	10,9	0,7	59,7
Виноградовский	40,5	40,2	22,6	5,1	36,9
Каргопольский	28,1	28,1	14,6	1,5	57,3
Коношский	41,5	40,7	15,3	5,1	43,2
Котласский	50,4	50,1	19,2	2,6	30,4
Красноборский	34,8	34,8	31,4	4,3	33,8
Ленский	42,7	41,0	26,5	5,5	30,8
Лешуконский	44,9	43,6	25,4	8,7	29,6
Мезенский	42,9	42,9	24,0	6,9	33,0
Няндомский	43,5	42,6	13,9	9,3	42,6
Онежский	42,4	41,8	19,8	6,9	37,8
Пинежский	40,2	39,4	18,0	1,8	41,8
Плесецкий	50,7	50,4	18,9	9,9	30,4
Приморский	47,4	47,1	20,1	3,3	32,5
Устьянский	35,9	34,5	9,9	0,4	54,3
Холмогорский	49,1	49,0	14,2	2,5	36,6
Шенкурский	28,8	28,6	27,1	4,3	44,1
Муниципальные образования Ненецкого автономного округа:					
Городской округ					
Нарьян-Мар	50,0	50,0	-	-	50,0
Муниципальный район					
Заполярный	37,5	34,4	46,9	15,6	15,6

59. СТРУКТУРА ПОГОЛОВЬЯ СВИНЕЙ ПО ПОЛОВОЗРАСТНЫМ ГРУППАМ И ВИДАМ В ХОЗЯЙСТВАХ НАСЕЛЕНИЯ

(на 1 июля 2016 года; в процентах от общего поголовья свиней)

	Взрослое поголовье	из него свиноматки основные	Молодняк	в том числе	
				молодняк старше 4 месяцев	поросята до 4 месяцев
Архангельская область	8,1	6,6	91,9	58,5	33,4
в том числе:					
Ненецкий автономный округ	17,5	11,3	82,5	78,8	3,8
Архангельская область без Ненецкого автономного округа	7,9	6,5	92,1	58,2	33,9
Муниципальные образования Архангельской области:					
Городские округа:					
Архангельск	16,4	16,4	83,6	65,5	18,2
Коряжма	-	-	-	-	-
Котлас	-	-	100,0	66,0	34,0
Новодвинск	-	-	100,0	71,4	28,6
Северодвинск	19,0	19,0	81,0	66,7	14,3
Муниципальные районы:					
Вельский	9,7	8,6	90,3	66,0	24,3
Верхнетоемский	6,1	3,5	93,9	53,5	40,4
Вилегодский	1,3	1,2	98,7	59,1	39,6
Виноградовский	15,8	7,2	84,2	65,5	18,7
Каргопольский	3,4	3,4	96,6	57,9	38,7
Коношский	-	-	100,0	64,3	35,7
Котласский	1,2	1,2	98,8	60,0	38,8
Красноборский	1,0	1,0	99,0	56,8	42,2
Ленский	2,4	1,2	97,6	61,0	36,6
Лешуконский	-	-	100,0	44,4	55,6
Мезенский	11,8	11,8	88,2	41,2	47,1
Няндомский	2,5	1,3	97,5	58,2	39,2
Онежский	20,5	10,2	79,5	61,4	18,2
Пинежский	24,6	20,7	75,4	44,1	31,3
Плесецкий	13,3	10,1	86,7	47,5	39,2
Приморский	24,3	20,5	75,7	48,6	27,1
Устьянский	12,8	12,1	87,2	56,4	30,7
Холмогорский	9,4	8,0	90,6	56,1	34,4
Шенкурский	10,7	8,1	89,3	56,9	32,5
Муниципальные образования Ненецкого автономного округа:					
Городской округ					
Нарьян-Мар	-	-	100,0	100,0	-
Муниципальный район					
Заполярный	18,9	12,2	81,1	77,0	4,1

60. СТРУКТУРА ПОГОЛОВЬЯ ОВЕЦ И КОЗ ПО ПОЛОВОЗРАСТНЫМ ГРУППАМ И ВИДАМ В ХОЗЯЙСТВАХ НАСЕЛЕНИЯ

(на 1 июля 2016 года; в процентах от общего поголовья овец (коз))

	Овцы			Козы		
	Взрослое поголовье	из него овцематки и ярки старше 1 года	Молодняк	Взрослое поголовье	из него козоматки и козочки старше 1 года	Молодняк
Архангельская область	56,9	50,9	43,1	68,1	63,7	31,9
в том числе:						
Ненецкий автономный округ	57,3	57,3	42,7	83,3	77,8	16,7
Архангельская область без Ненецкого автономного округа	56,9	50,8	43,1	68,1	63,6	31,9
Муниципальные образования Архангельской области:						
Городские округа:						
Архангельск	-	-	-	58,3	58,3	41,7
Коряжма	-	-	-	-	-	-
Котлас	-	-	-	-	-	-
Новодвинск	-	-	-	-	-	-
Северодвинск	-	-	-	71,2	53,8	28,8
Муниципальные районы:						
Вельский	76,7	70,7	23,3	72,9	68,8	27,1
Верхнетоемский	67,7	60,2	32,3	74,6	68,4	25,4
Вилегодский	46,5	40,4	53,5	85,9	81,3	14,1
Виноградовский	42,1	36,9	57,9	65,6	63,4	34,4
Каргопольский	82,0	67,2	18,0	29,3	21,7	70,7
Коношский	43,8	41,5	56,2	58,0	52,2	42,0
Котласский	36,9	30,8	63,1	84,7	80,6	15,3
Красноборский	45,5	39,7	54,5	71,9	66,9	28,1
Ленский	50,0	45,6	50,0	52,9	51,0	47,1
Лешуконский	44,6	39,5	55,4	55,1	52,0	44,9
Мезенский	44,4	39,4	55,6	67,3	57,0	32,7
Няндомский	61,5	56,0	38,5	73,3	69,3	26,7
Онежский	59,5	52,3	40,5	73,0	69,8	27,0
Пинежский	61,5	55,2	38,5	65,0	61,5	35,0
Плесецкий	58,9	51,6	41,1	78,8	71,5	21,2
Приморский	53,7	49,1	46,3	59,1	53,1	40,9
Устьянский	65,3	59,5	34,7	72,1	69,6	27,9
Холмогорский	49,3	43,3	50,7	63,1	61,1	36,9
Шенкурский	53,6	50,0	46,4	71,9	63,3	28,1
Муниципальные образования Ненецкого автономного округа:						
Городской округ						
Нарьян-Мар	55,3	55,3	44,7	82,4	76,5	17,6
Муниципальный район						
Заполярный	77,8	77,8	22,2	100,0	100,0	-

61. СТРУКТУРА ПОГОЛОВЬЯ ЛОШАДЕЙ ПО ПОЛОВОЗРАСТНЫМ ГРУППАМ И ВИДАМ В ХОЗЯЙСТВАХ НАСЕЛЕНИЯ

(на 1 июля 2016 года; в процентах от общего поголовья лошадей)

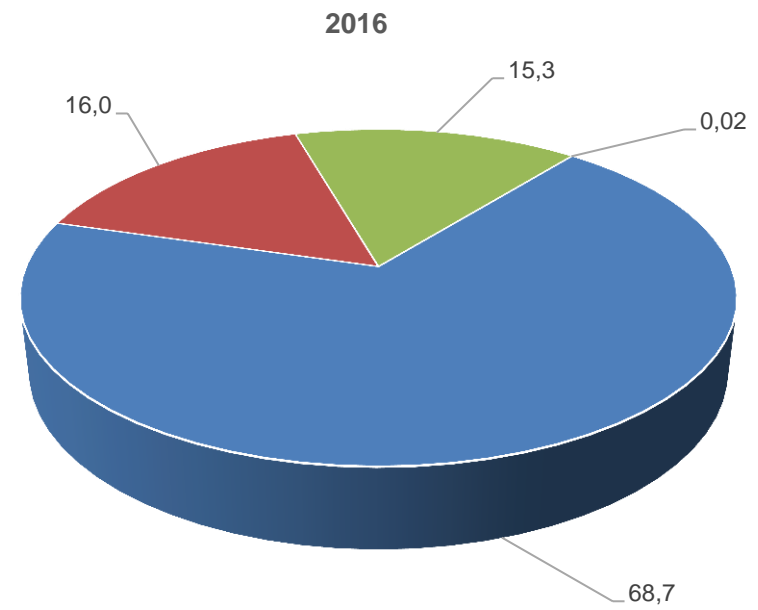
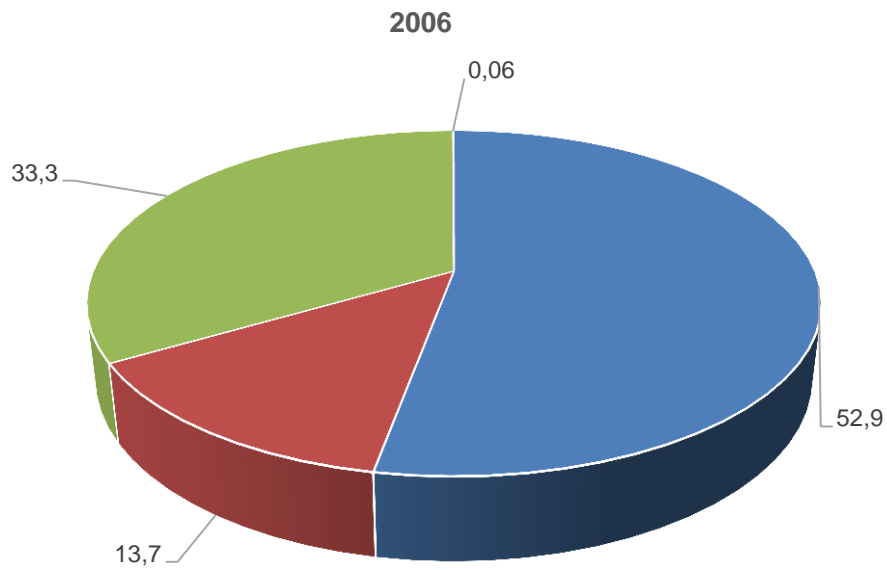
	Взрослое поголовье	из него кобылы	Молодняк	Из общего поголовья лошадей - рабочие лошади
Архангельская область	87,7	45,0	12,3	84,3
в том числе:				
Ненецкий автономный округ	100,0	11,1	-	100,0
Архангельская область без Ненецкого автономного округа	87,6	45,4	12,4	84,1
Муниципальные образования Архангельской области:				
Городские округа:				
Архангельск	-	-	-	-
Коряжма	-	-	-	-
Котлас	100,0	100,0	-	100,0
Новодвинск	-	-	-	-
Северодвинск	100,0	16,7	-	58,3
Муниципальные районы:				
Вельский	88,6	45,7	11,4	82,9
Верхнетоемский	98,6	39,4	1,4	98,6
Вилегодский	100,0	50,0	-	100,0
Виноградовский	100,0	34,8	-	100,0
Каргопольский	64,7	23,5	35,3	52,9
Коношский	100,0	66,7	-	100,0
Котласский	97,1	55,9	2,9	97,1
Красноборский	85,7	57,1	14,3	85,7
Ленский	81,3	43,8	18,8	75,0
Лешуконский	81,7	45,8	18,3	75,0
Мезенский	70,8	42,5	29,2	67,3
Няндомский	80,0	40,0	20,0	80,0
Онежский	93,0	62,8	7,0	93,0
Пинежский	94,4	41,7	5,6	93,1
Плесецкий	86,1	61,1	13,9	86,1
Приморский	79,6	71,4	20,4	73,5
Устьянский	87,5	50,0	12,5	79,2
Холмогорский	98,5	21,5	1,5	96,9
Шенкурский	81,3	56,3	18,8	81,3
Муниципальные образования Ненецкого автономного округа:				
Городской округ				
Нарьян-Мар	-	-	-	-
Муниципальный район				
Заполярный	100,0	11,1	-	100,0



ДИАГРАММЫ

1. СТРУКТУРА ПОГОЛОВЬЯ КРУПНОГО РОГАТОГО СКОТА В 2006 И 2016гг. ПО КАТЕГОРИЯМ ХОЗЯЙСТВ

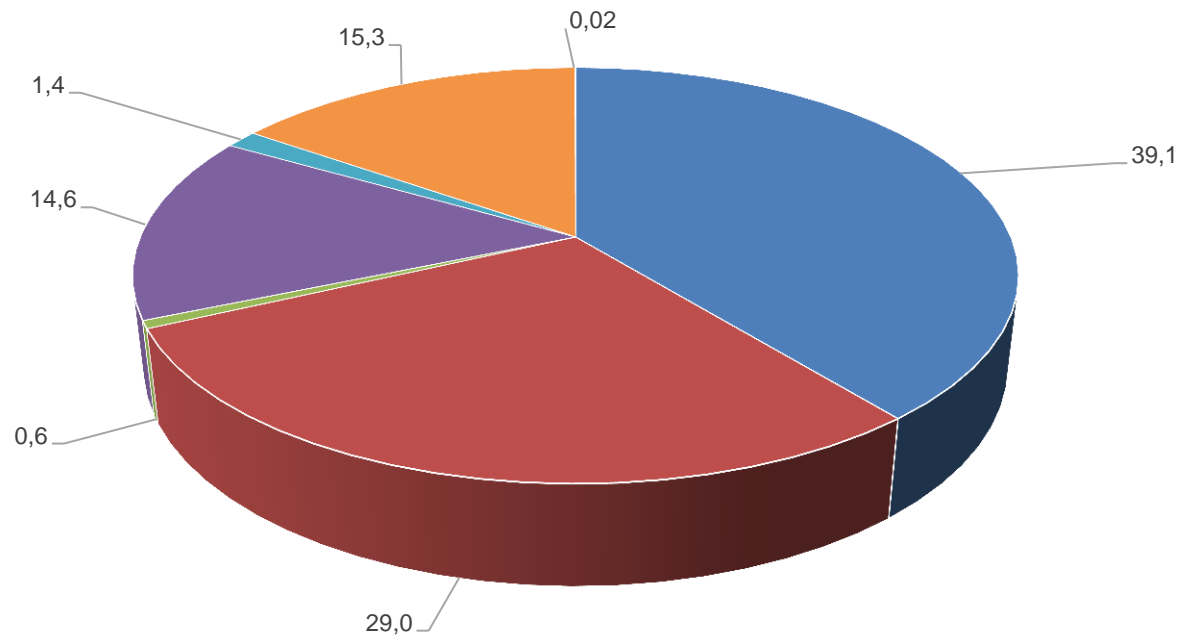
(на 1 июля; в процентах от поголовья крупного рогатого скота в хозяйствах всех категорий)



- Сельскохозяйственные организации
- Крестьянские (фермерские) хозяйства и индивидуальные предприниматели
- Личные подсобные и другие индивидуальные хозяйства граждан
- Некоммерческие объединения граждан

2. СТРУКТУРА ПОГОЛОВЬЯ КРУПНОГО РОГАТОГО СКОТА В 2016 г. ПО КАТЕГОРИЯМ ХОЗЯЙСТВ

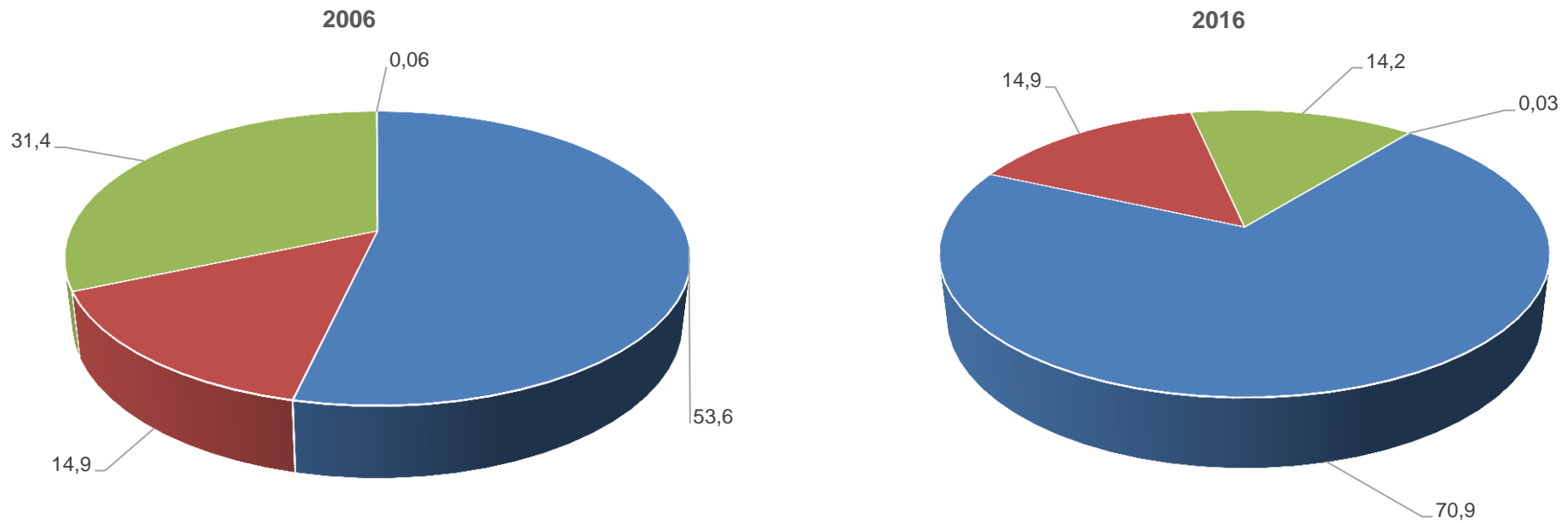
(на 1 июля 2016 года; в процентах от поголовья крупного рогатого скота в хозяйствах всех категорий)



- Сельскохозяйственные организации, не относящиеся к субъектам малого предпринимательства
- Малые предприятия
- Подсобные сельскохозяйственные предприятия несельскохозяйственных организаций
- Крестьянские (фермерские) хозяйства
- Индивидуальные предприниматели
- Личные подсобные и другие индивидуальные хозяйства граждан
- Некоммерческие объединения граждан

3. СТРУКТУРА ПОГОЛОВЬЯ КОРОВ В 2006 И 2016гг. ПО КАТЕГОРИЯМ ХОЗЯЙСТВ

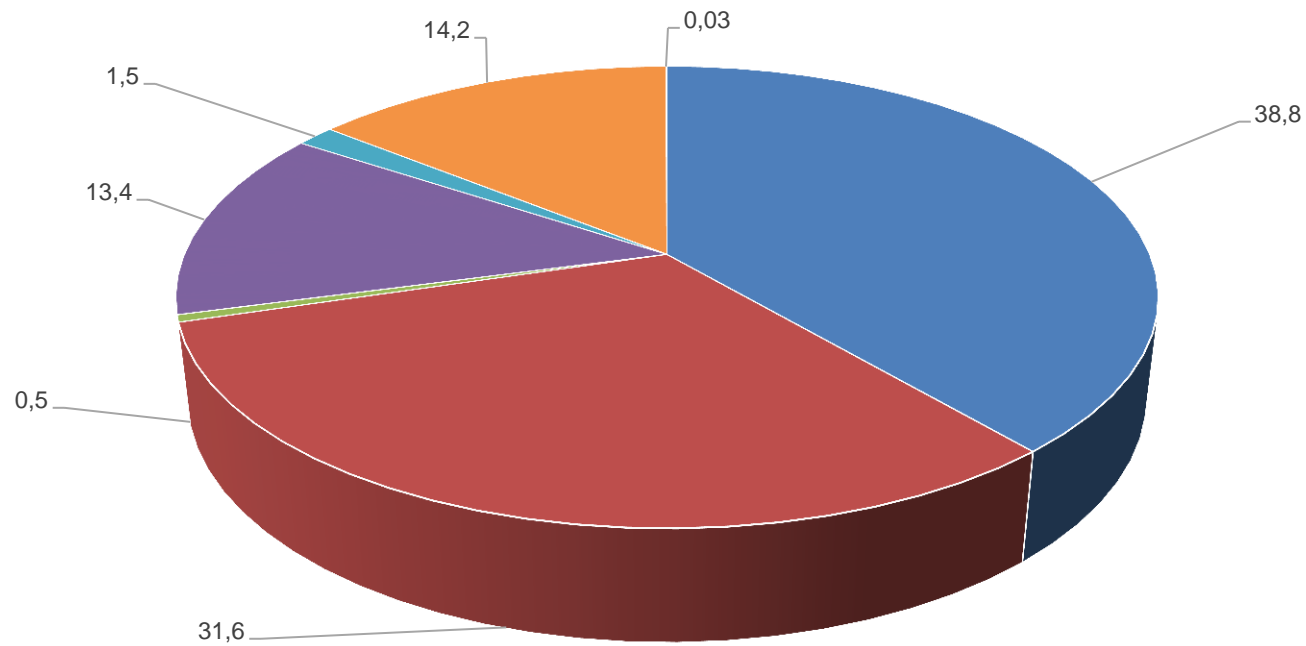
(на 1 июля; в процентах от поголовья коров в хозяйствах всех категорий)



- Сельскохозяйственные организации
- Крестьянские (фермерские) хозяйства и индивидуальные предприниматели
- Личные подсобные и другие индивидуальные хозяйства граждан
- Некоммерческие объединения граждан

4. СТРУКТУРА ПОГОЛОВЬЯ КОРОВ В 2016 г. ПО КАТЕГОРИЯМ ХОЗЯЙСТВ

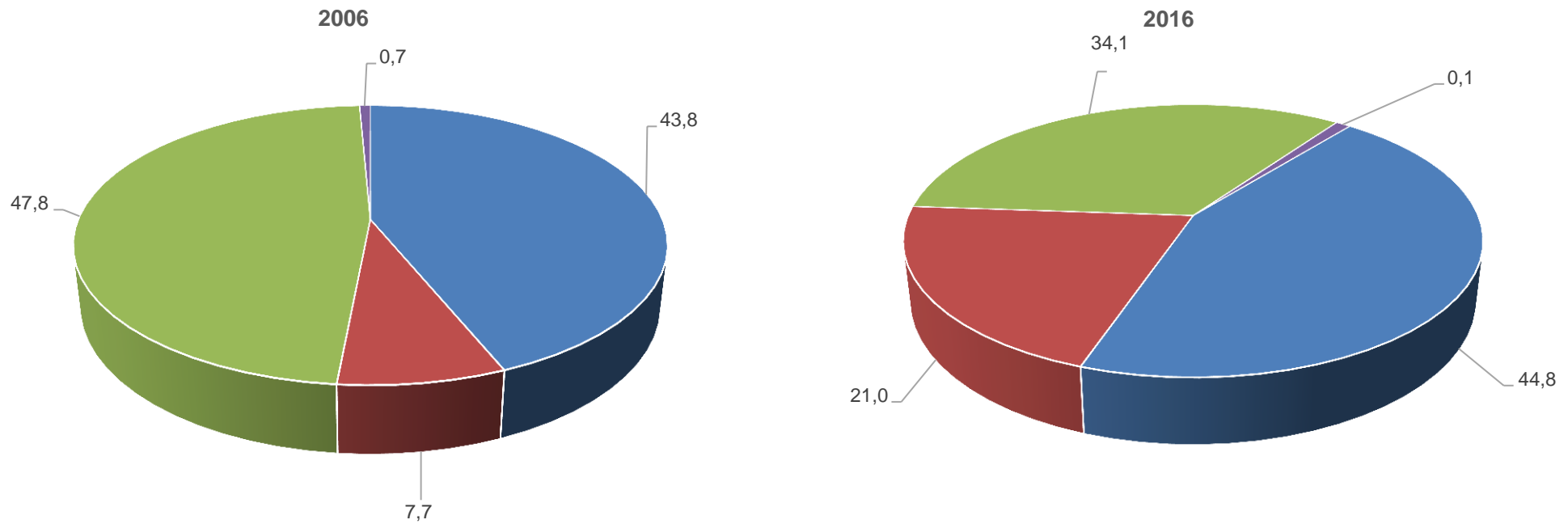
(на 1 июля 2016 года; в процентах от поголовья коров в хозяйствах всех категорий)



- Сельскохозяйственные организации, не относящиеся к субъектам малого предпринимательства
- Малые предприятия
- Подсобные сельскохозяйственные предприятия несельскохозяйственных организаций
- Крестьянские (фермерские) хозяйства
- Индивидуальные предприниматели
- Личные подсобные и другие индивидуальные хозяйства граждан
- Некоммерческие объединения граждан

5. СТРУКТУРА ПОГОЛОВЬЯ СВИНЕЙ В 2006 И 2016гг. ПО КАТЕГОРИЯМ ХОЗЯЙСТВ

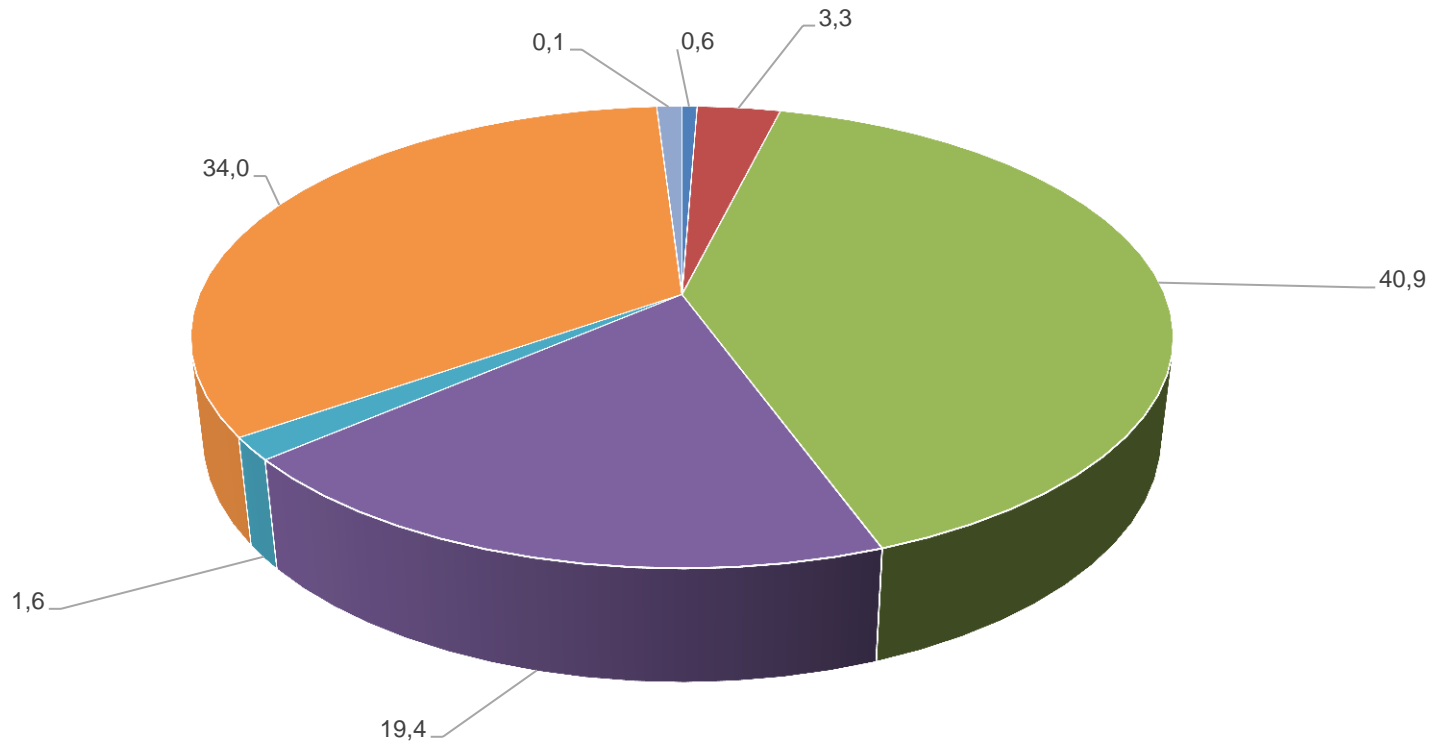
(на 1 июля; в процентах от поголовья свиней в хозяйствах всех категорий)



- Сельскохозяйственные организации
- Крестьянские (фермерские) хозяйства и индивидуальные предприниматели
- Личные подсобные и другие индивидуальные хозяйства граждан
- Некоммерческие объединения граждан

6. СТРУКТУРА ПОГОЛОВЬЯ СВИНЕЙ В 2016 г. ПО КАТЕГОРИЯМ ХОЗЯЙСТВ

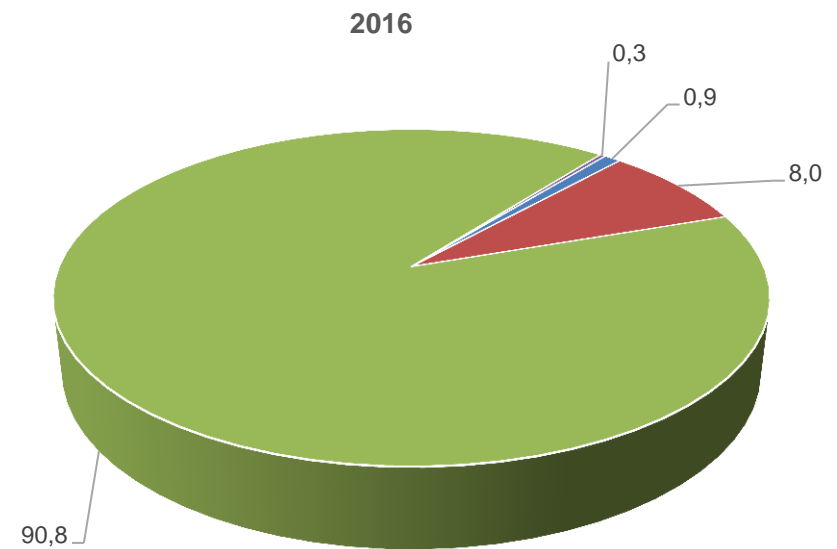
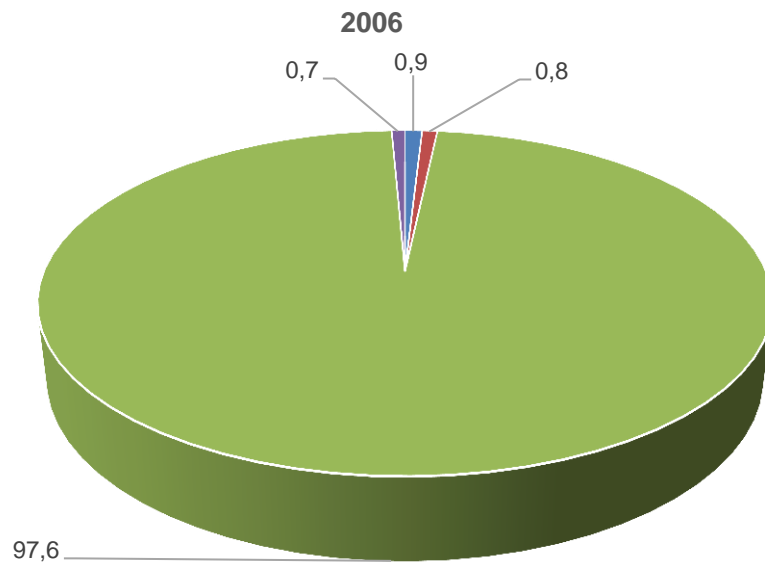
(на 1 июля 2016 года; в процентах от поголовья свиней в хозяйствах всех категорий)



- Сельскохозяйственные организации, не относящиеся к субъектам малого предпринимательства
- Малые предприятия
- Подсобные сельскохозяйственные предприятия несельскохозяйственных организаций
- Крестьянские (фермерские) хозяйства
- Индивидуальные предприниматели
- Личные подсобные и другие индивидуальные хозяйства граждан
- Некоммерческие объединения граждан

7. СТРУКТУРА ПОГОЛОВЬЯ ОВЕЦ И КОЗ В 2006 И 2016гг. ПО КАТЕГОРИЯМ ХОЗЯЙСТВ

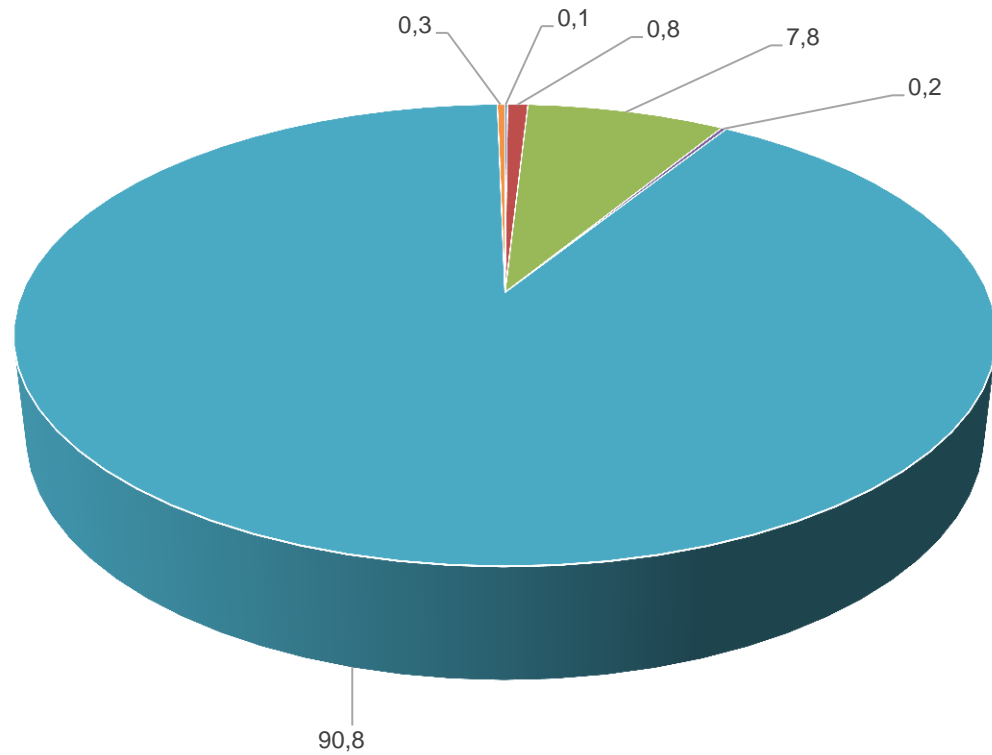
(на 1 июля; в процентах от поголовья овец и коз в хозяйствах всех категорий)



- Сельскохозяйственные организации
- Крестьянские (фермерские) хозяйства и индивидуальные предприниматели
- Личные подсобные и другие индивидуальные хозяйства граждан
- Некоммерческие объединения граждан

8. СТРУКТУРА ПОГОЛОВЬЯ ОВЕЦ И КОЗ В 2016 г. ПО КАТЕГОРИЯМ ХОЗЯЙСТВ

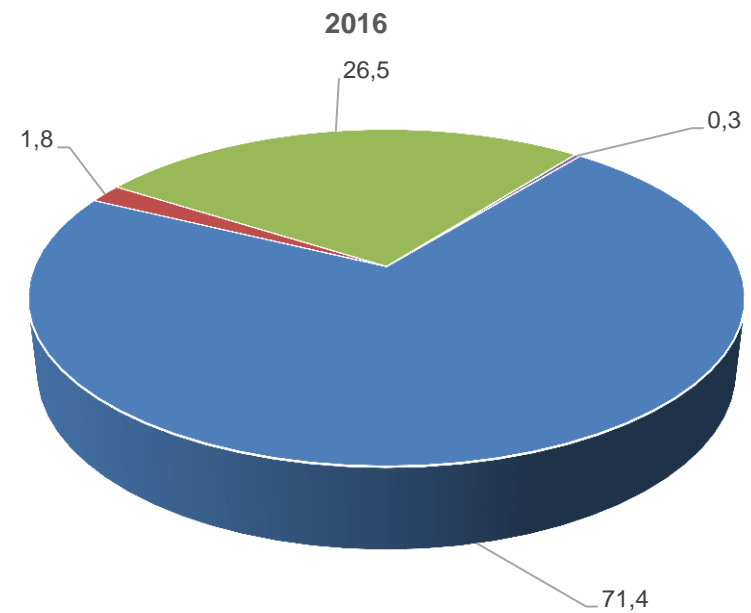
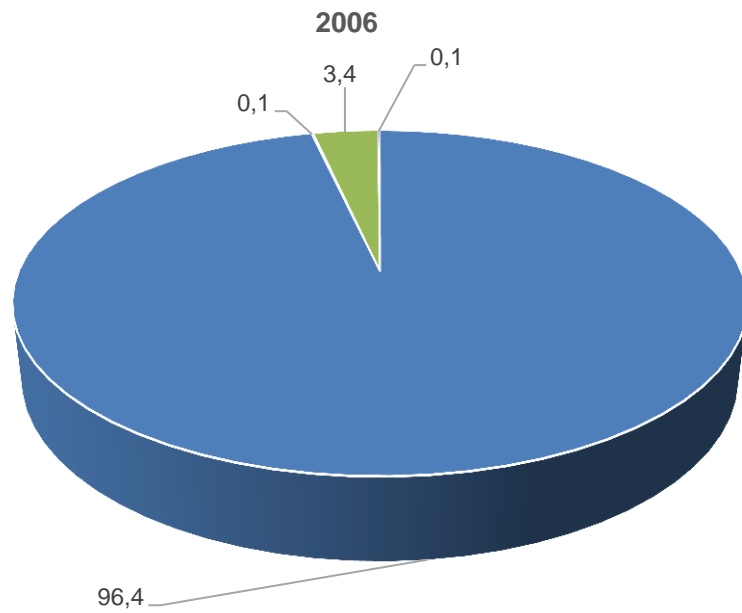
(на 1 июля 2016 года; в процентах от поголовья овец и коз в хозяйствах всех категорий)



- Сельскохозяйственные организации, не относящиеся к субъектам малого предпринимательства
- Подсобные сельскохозяйственные предприятия несельскохозяйственных организаций
- Крестьянские (фермерские) хозяйства
- Индивидуальные предприниматели
- Личные подсобные и другие индивидуальные хозяйства граждан
- Некоммерческие объединения граждан

9. СТРУКТУРА ПОГОЛОВЬЯ ПТИЦЫ В 2006 И 2016гг. ПО КАТЕГОРИЯМ ХОЗЯЙСТВ

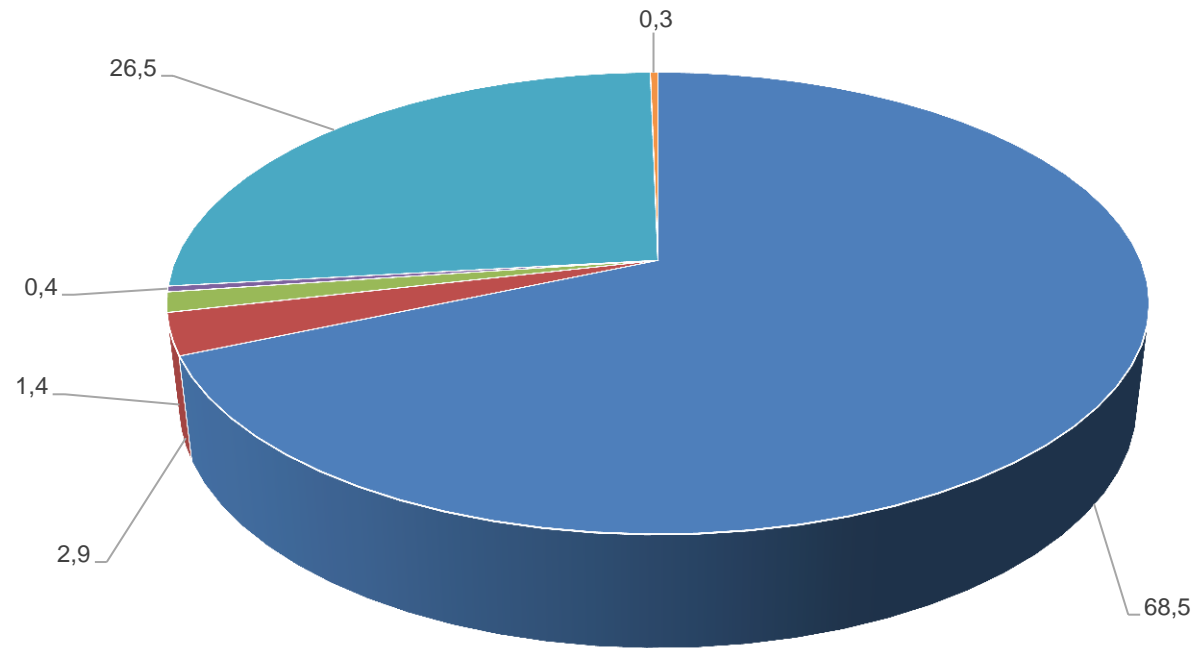
(на 1 июля; в процентах от поголовья птицы в хозяйствах всех категорий)



- Сельскохозяйственные организации
- Крестьянские (фермерские) хозяйства и индивидуальные предприниматели
- Личные подсобные и другие индивидуальные хозяйства граждан
- Некоммерческие объединения граждан

10. СТРУКТУРА ПОГОЛОВЬЯ ПТИЦЫ В 2016 г. ПО КАТЕГОРИЯМ ХОЗЯЙСТВ

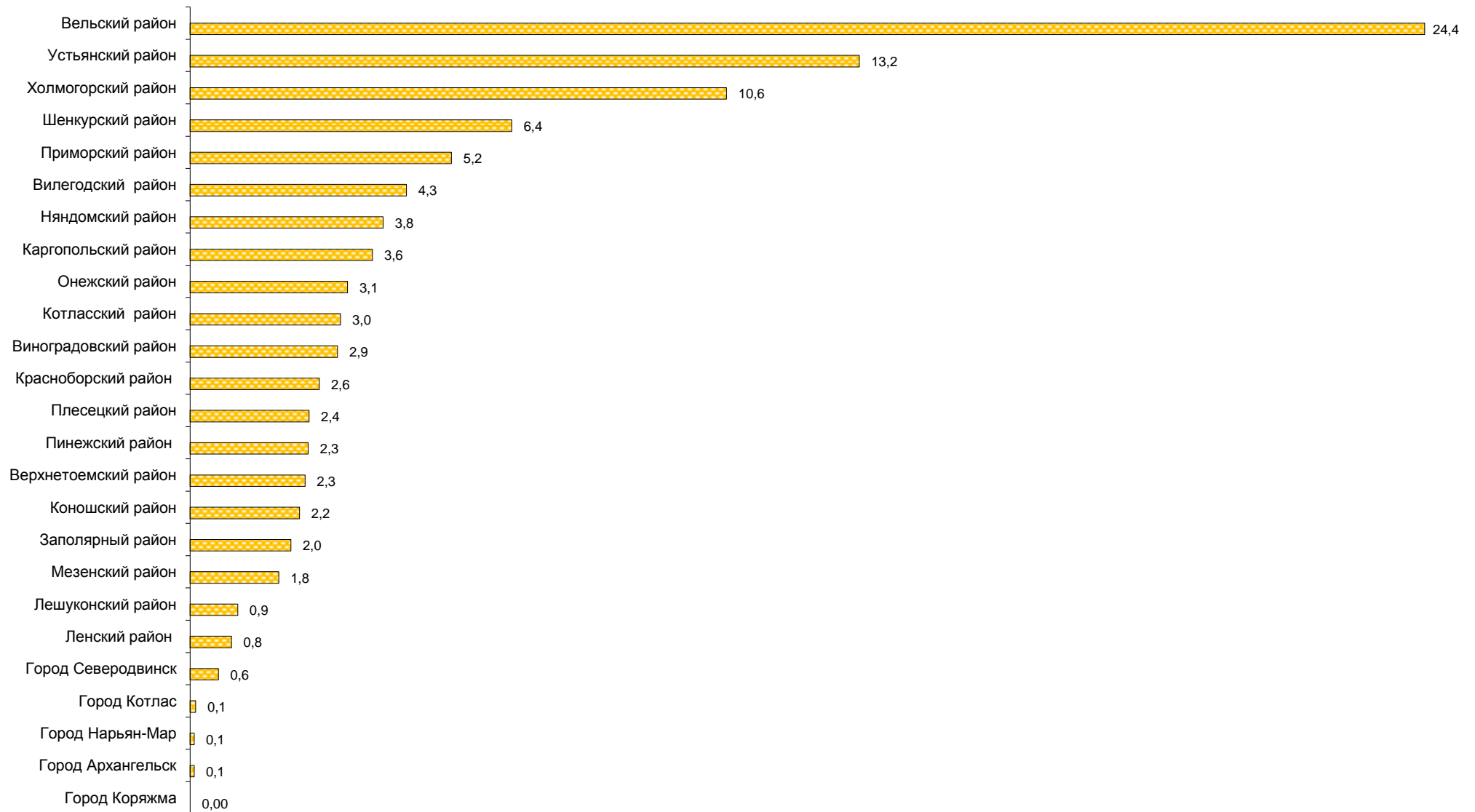
(на 1 июля 2016 года; в процентах от поголовья птицы в хозяйствах всех категорий)



- Сельскохозяйственные организации, не относящиеся к субъектам малого предпринимательства
- Подсобные сельскохозяйственные предприятия несельскохозяйственных организаций
- Крестьянские (фермерские) хозяйства
- Индивидуальные предприниматели
- Личные подсобные и другие индивидуальные хозяйства граждан
- Некоммерческие объединения граждан

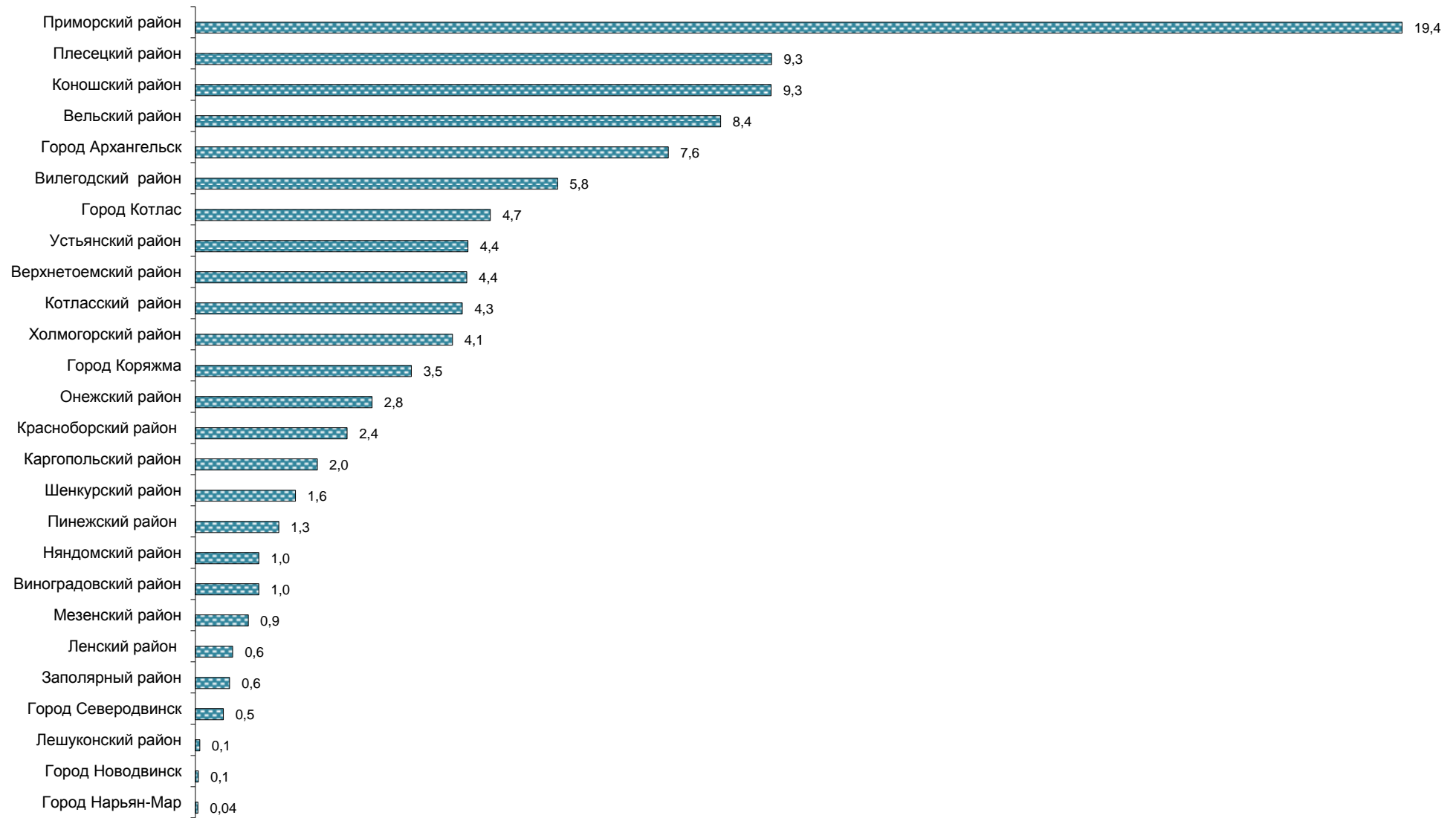
11. УДЕЛЬНЫЙ ВЕС МУНИЦИПАЛЬНЫХ РАЙОНОВ (ГОРОДСКИХ ОКРУГОВ) В ОБЩЕМ ПОГОЛОВЬЕ КРУПНОГО РОГАТОГО СКОТА

(на 1 июля 2016 г.; в процентах от общего поголовья крупного рогатого скота в хозяйствах всех категорий)



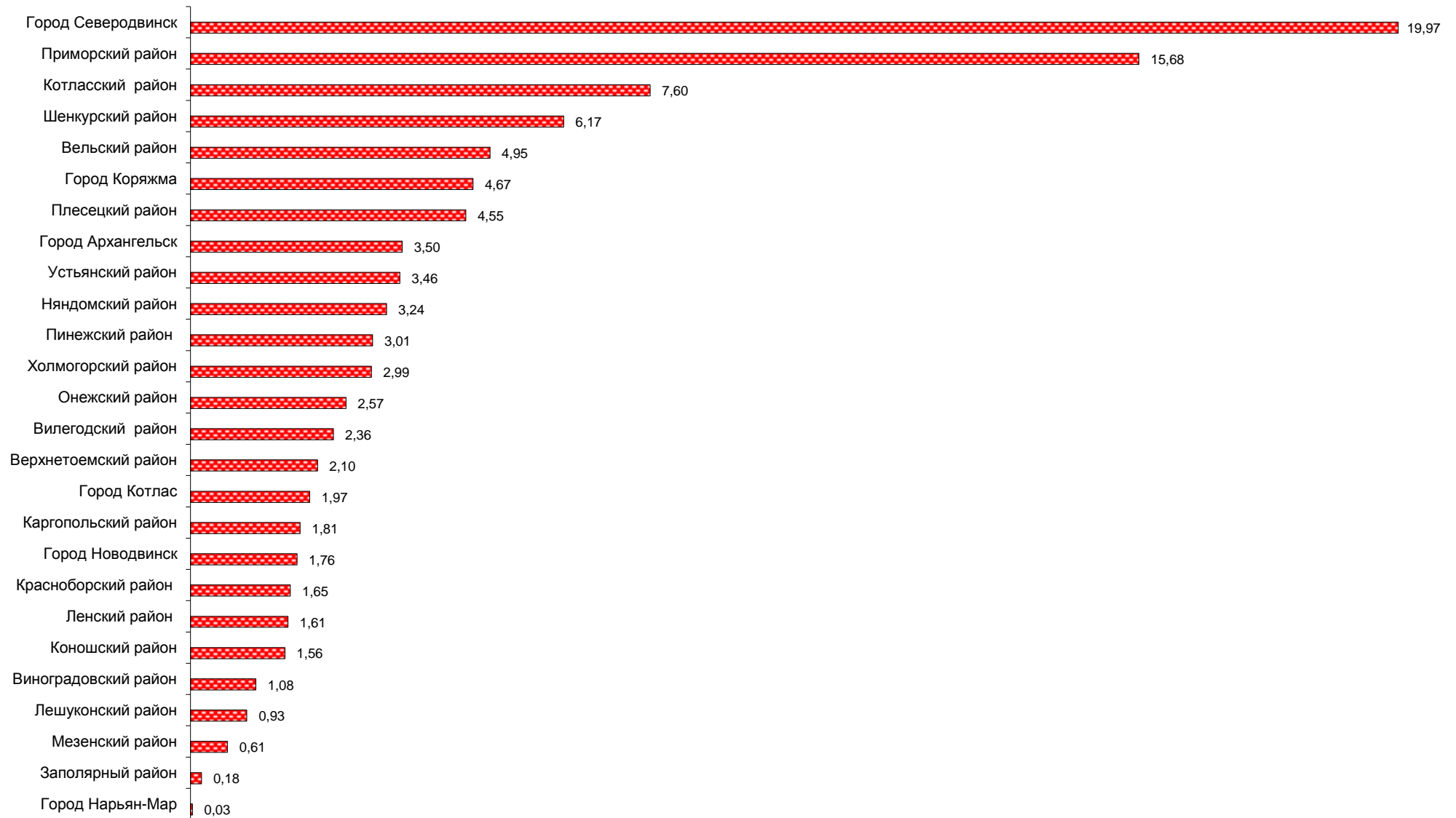
12. УДЕЛЬНЫЙ ВЕС МУНИЦИПАЛЬНЫХ РАЙОНОВ (ГОРОДСКИХ ОКРУГОВ) В ОБЩЕМ ПОГОЛОВЬЕ СВИНЕЙ

(на 1 июля 2016 г.; в процентах от общего поголовья свиней в хозяйствах всех категорий)




6. УДЕЛЬНЫЙ ВЕС МУНИЦИПАЛЬНЫХ РАЙОНОВ (ГОРОДСКИХ ОКРУГОВ) В ОБЩЕМ ПОГОЛОВЬЕ ОВЕЦ И КОЗ

(на 1 июля 2016 г.; в процентах от общего поголовья овец и коз в хозяйствах всех категорий)



6. УДЕЛЬНЫЙ ВЕС МУНИЦИПАЛЬНЫХ РАЙОНОВ (ГОРОДСКИХ ОКРУГОВ) В ОБЩЕМ ПТИЦЫ

(на 1 июля 2016 г.; в процентах от общего поголовья птицы в хозяйствах всех категорий)



Итоги
Всероссийской сельскохозяйственной переписи 2016 года
по муниципальным образованиям Архангельской области
Том 5
ПОГОЛОВЬЕ СЕЛЬСКОХОЗЯЙСТВЕННЫХ ЖИВОТНЫХ

Книга 1. Поголовье сельскохозяйственных животных. Структура поголовья сельскохозяйственных животных.

Ответственные за выпуск:

И.М. Хайруллина
Н.В. Королькова
И.А. Вешнякова

Справки по телефону – 20-94-40

Подписано в печать 21.09.2018

Заказ № 550

Тираж 5 экз.