

**Федеральная служба государственной статистики**

**Управление Федеральной службы  
государственной статистики по Архангельской области и Ненецкому автономному округу  
(Архангельскстат)**

**ИТОГИ ВСЕРОССИЙСКОЙ СЕЛЬСКОХОЗЯЙСТВЕННОЙ ПЕРЕПИСИ 2016 ГОДА  
(в 6-томах)**

**ОСНОВНЫЕ ИТОГИ  
ВСЕРОССИЙСКОЙ СЕЛЬСКОХОЗЯЙСТВЕННОЙ ПЕРЕПИСИ 2016 ГОДА**

**том 1**

**Книга 2. Основные итоги Всероссийской сельскохозяйственной переписи 2016 года  
по Ненецкому автономному округу**

**Архангельск  
2018**

©Архангельскстат, 2018  
E-mail: [stat@arhangelskstat.ru](mailto:stat@arhangelskstat.ru)  
[market@ arhangelskstat.ru](mailto:market@arhangelskstat.ru)  
[http:// www.arhangelskstat.gks.ru](http://www.arhangelskstat.gks.ru)

## Содержание

	Страницы
<b>ПРЕДИСЛОВИЕ</b>	5
<b>МЕТОДОЛОГИЧЕСКИЕ ПОЯСНЕНИЯ</b>	7
<b>ОСНОВНЫЕ ИТОГИ ПЕРЕПИСИ</b>	
1. Основные итоги Всероссийских сельскохозяйственных переписей 2006 и 2016 годов в разрезе категорий хозяйств	10
2. Основные итоги Всероссийской сельскохозяйственной переписи по сельскохозяйственным организациям	13
3. Основные итоги Всероссийской сельскохозяйственной переписи по сельскохозяйственным организациям в разрезе организационно-правовых форм	15
4. Основные итоги Всероссийской сельскохозяйственной переписи по крестьянским (фермерским) хозяйствам и индивидуальным предпринимателям	17
5. Основные итоги Всероссийской сельскохозяйственной переписи по личным подсобным и другим индивидуальным хозяйствам граждан	20
6. Основные итоги Всероссийской сельскохозяйственной переписи по личным подсобным хозяйствам и их распределение по целям производства сельскохозяйственной продукции	23
7. Основные итоги Всероссийской сельскохозяйственной переписи по некоммерческим объединениям граждан	25
<b>ЧИСЛО ОБЪЕКТОВ ПЕРЕПИСИ</b>	
8. Число сельскохозяйственных организаций, крестьянских (фермерских) хозяйств и индивидуальных предпринимателей	28
9. Число сельскохозяйственных организаций, крестьянских (фермерских) хозяйств и индивидуальных предпринимателей, осуществлявших различные виды сельскохозяйственной деятельности в I полугодии 2016 года	29
10. Распределение крестьянских (фермерских) хозяйств и индивидуальных предпринимателей по году создания	30
11. Число личных подсобных и других индивидуальных хозяйств граждан	31
12. Распределение сельскохозяйственных организаций, крестьянских (фермерских) хозяйств и индивидуальных предпринимателей по доле реализованной продукции в 2015 году	33
13. Распределение личных подсобных и других индивидуальных хозяйств граждан по доле реализованной продукции в 2015 году	34
14. Число некоммерческих объединений граждан	35
15. Распределение некоммерческих объединений граждан по числу земельных участков	36
<b>ТРУДОВЫЕ РЕСУРСЫ И ИХ ХАРАКТЕРИСТИКА</b>	
16. Трудовые ресурсы сельскохозяйственных организаций	38
17. Возрастной состав и уровень образования постоянных работников сельскохозяйственных организаций	39
18. Группировка сельскохозяйственных организаций по численности работников	41
19. Трудовые ресурсы крестьянских (фермерских) хозяйств и индивидуальных предпринимателей	42
20. Группировка крестьянских (фермерских) хозяйств и индивидуальных предпринимателей по численности работников	43
21. Основные характеристики руководителей сельскохозяйственных организаций, глав крестьянских (фермерских) хозяйств и индивидуальных предпринимателей	44
22. Трудовые ресурсы личных подсобных и других индивидуальных хозяйств граждан	46
<b>ЗЕМЕЛЬНЫЕ РЕСУРСЫ И ИХ ИСПОЛЬЗОВАНИЕ</b>	
23. Площадь земель в хозяйствах всех категорий	50
24. Площадь земель сельскохозяйственных организаций	51
25. Площадь земель крестьянских (фермерских) хозяйств и индивидуальных предпринимателей	51
26. Площадь земель личных подсобных и других индивидуальных хозяйств граждан	52
27. Площадь земель и структура площади земельных участков граждан по видам использования в некоммерческих объединениях граждан	53
28. Структура сельскохозяйственных угодий по категориям хозяйств	54
29. Структура сельскохозяйственных угодий в хозяйствах всех категорий	54
30. Структура сельскохозяйственных угодий в личных подсобных и других индивидуальных хозяйствах граждан	55
31. Структура общей земельной площади по видам использования в личных подсобных и других индивидуальных хозяйствах граждан	56
32. Группировка сельскохозяйственных организаций по размеру земельной площади	57
33. Группировка крестьянских (фермерских) хозяйств и индивидуальных предпринимателей по размеру земельной площади	58
34. Группировка личных подсобных хозяйств по размеру земельной площади	59
35. Группировка некоммерческих объединений граждан по размеру земельной площади	60

**ПЛОЩАДИ СЕЛЬСКОХОЗЯЙСТВЕННЫХ КУЛЬТУР И МНОГОЛЕТНИХ НАСАЖДЕНИЙ**

36. Посевные площади сельскохозяйственных культур под урожай 2016 года в хозяйствах всех категорий	62
37. Посевные площади сельскохозяйственных культур под урожай 2016 года в хозяйствах населения	63
38. Посевные площади сельскохозяйственных культур под урожай 2016 года в личных подсобных и других индивидуальных хозяйствах граждан в сельских поселениях	64
39. Посевные площади сельскохозяйственных культур под урожай 2016 года в личных подсобных и других индивидуальных хозяйствах граждан в городских округах и городских поселениях	65
40. Структура посевных площадей под урожай 2016 года по видам сельскохозяйственных культур в хозяйствах населения	66
41. Группировка личных подсобных хозяйств по размеру общей посевной площади под урожай 2016 года	67
42. Группировка личных подсобных хозяйств по размеру посевной площади картофеля под урожай 2016 года	68
43. Площади многолетних насаждений в хозяйствах всех категорий	69
44. Структура площадей многолетних плодовых насаждений и ягодных культур по видам в разрезе категорий хозяйств	69

**ПОГОЛОВЬЕ СЕЛЬСКОХОЗЯЙСТВЕННЫХ ЖИВОТНЫХ**

45. поголовье сельскохозяйственных животных в хозяйствах всех категорий	72
46. поголовье сельскохозяйственных животных в хозяйствах населения	74
47. поголовье сельскохозяйственных животных в личных подсобных и других индивидуальных хозяйствах граждан в сельских поселениях	76
48. поголовье сельскохозяйственных животных в личных подсобных и других индивидуальных хозяйствах граждан в городских округах и в городских поселениях	78
49. Структура поголовья сельскохозяйственных животных по категориям хозяйств	80
50. Структура поголовья сельскохозяйственных животных по половозрастным группам и видам	82
51. поголовье и удельный вес племенных животных в сельскохозяйственных организациях	84
52. Группировка сельскохозяйственных организаций по поголовью крупного рогатого скота	85
53. Группировка сельскохозяйственных организаций по поголовью коров	85
54. Группировка сельскохозяйственных организаций по поголовью северных оленей	86
55. Группировка крестьянских (фермерских) хозяйств и индивидуальных предпринимателей по поголовью крупного рогатого скота	87
56. Группировка крестьянских (фермерских) хозяйств и индивидуальных предпринимателей по поголовью коров	87
57. Группировка личных подсобных хозяйств по поголовью крупного рогатого скота	88
58. Группировка личных подсобных хозяйств по поголовью коров	88
59. Группировка личных подсобных хозяйств по поголовью свиней	89
60. Группировка личных подсобных хозяйств по поголовью овец и коз	89
61. Группировка личных подсобных хозяйств по поголовью птицы	90
62. Группировка личных подсобных хозяйств по поголовью северных оленей	90

**ПРОИЗВОДСТВЕННАЯ ИНФРАСТРУКТУРА, ТЕХНИЧЕСКИЕ СРЕДСТВА И ТЕХНОЛОГИИ**

63. Наличие сельскохозяйственной техники, машин и оборудования в сельскохозяйственных организациях, крестьянских (фермерских) хозяйствах и у индивидуальных предпринимателей	92
64. Наличие сельскохозяйственной техники, машин и оборудования в личных подсобных и других индивидуальных хозяйствах граждан	93
65. Число сельскохозяйственных организаций, крестьянских (фермерских) хозяйств и индивидуальных предпринимателей, обеспеченных объектами инфраструктуры	94
66. Число хозяйств населения, обеспеченных объектами инфраструктуры	95

**УСЛОВИЯ ВЕДЕНИЯ ХОЗЯЙСТВЕННОЙ ДЕЯТЕЛЬНОСТИ**

67. Число сельскохозяйственных организаций, крестьянских (фермерских) хозяйств и индивидуальных предпринимателей, получавших кредитные средства и субсидии (дотации) в 2015 году	98
68. Число личных подсобных и других индивидуальных хозяйств граждан, пользовавшихся услугами организаций (хозяйств) и физических лиц для ведения сельскохозяйственной деятельности в 2015-2016г.г.	99
69. Распределение личных подсобных и других индивидуальных хозяйств граждан, пользовавшихся услугами организаций (хозяйств) и физических лиц для ведения сельскохозяйственной деятельности в 2015- 2016г.г. по видам услуг	100

**ДИАГРАММЫ**

101

## Предисловие

Всероссийская сельскохозяйственная перепись, в соответствии с Федеральным законом от 21 июля 2005 г. № 108-ФЗ «О Всероссийской сельскохозяйственной переписи» и постановлением Правительства Российской Федерации от 10 апреля 2013 г. № 316 «Об организации Всероссийской сельскохозяйственной переписи 2016 года», была проведена с 1 июля по 15 августа 2016 года, а на отдаленных и труднодоступных территориях, транспортное сообщение с которыми в установленный период проведения переписи затруднено, – с 15 сентября по 15 ноября 2016 года.

В томе 1 представлены основные итоги Всероссийской сельскохозяйственной переписи 2016 года как по хозяйствам всех категорий, так и в разрезе категорий сельскохозяйственных производителей: по сельскохозяйственным организациям, крестьянским (фермерским) хозяйствам и индивидуальным предпринимателям, личным подсобным и другим индивидуальным хозяйствам граждан, садоводческим, огородническим и дачным некоммерческим объединениям граждан в трех книгах.

В книге 1 сборника приведены данные по Архангельской области, в книге 2 - по Ненецкому автономному округу, в книге 3 - по Архангельской области без Ненецкого автономного округа.

В разделе **«Основные итоги переписи»** опубликованы комплексные таблицы с основными итогами переписи по категориям сельскохозяйственных производителей. Раздел содержит таблицы, в которых представлены итоги Всероссийской сельскохозяйственной переписи 2016 года в сравнении с итогами Всероссийской сельскохозяйственной переписи 2006 года по основным показателям, их структуре и среднему размеру объектов переписи по численности работников, общей земельной площади, площади сельскохозяйственных угодий, общей посевной площади, поголовью основных видов скота и птицы.

В раздел **«Число объектов переписи»** включена информация о числе объектов Всероссийской сельскохозяйственной переписи 2016 года, в том числе осуществлявших сельскохозяйственную и различные виды экономической деятельности; о распределении личных подсобных и других индивидуальных хозяйств граждан по цели производства, о числе хозяйств с заброшенными участками (пустующими домами); о распределении сельскохозяйственных производителей по доле реализованной продукции.

В разделе **«Трудовые ресурсы и их характеристика»** размещены данные о трудовых ресурсах сельскохозяйственных организаций, крестьянских (фермерских) хозяйств и индивидуальных предпринимателей, их возрастном составе, уровне образования, стажу работы в сельском хозяйстве их руководителей; представлены группировки организаций (хозяйств) по численности работников. Приведена информация о распределении домохозяйств по численности лиц, занятых выполнением сельскохозяйственных работ, а также привлекавших наемных работников.

В разделе **«Земельные ресурсы и их использование»** представлены данные об общей земельной площади, размере сельскохозяйственных угодий по видам и их структуре, площади орошаемых и осушаемых угодий, приведены группировки организаций (хозяйств) по размеру земельной площади.

В разделе **«Площади сельскохозяйственных культур и многолетних насаждений»** опубликованы данные о размерах посевных площадей по широкому перечню сельскохозяйственных культур и их структуре, площадях многолетних насаждений по видам и их структуре; приведены группировки организаций (хозяйств) по размеру посевных площадей основных сельскохозяйственных культур.

В разделе **«Поголовье сельскохозяйственных животных»** представлены данные о поголовье сельскохозяйственных животных по половозрастным группам скота и птицы и их структуре; помещены группировки организаций (хозяйств) по поголовью основных видов скота и птицы.

В разделе **«Производственная инфраструктура, технические средства и технологии»** опубликованы данные о наличии сельскохозяйственной техники, машин и оборудования, производственных построек, обеспечении организаций (хозяйств) объектами инфраструктуры, применении инновационных технологий; представлены группировки организаций (хозяйств) по обеспеченности тракторами.

В разделе **«Условия ведения хозяйственной деятельности»** помещены данные о числе сельскохозяйственных организаций, крестьянских (фермерских) хозяйств и индивидуальных предпринимателей, получавших кредитные средства и субсидии (дотации); распределении личных подсобных и других индивидуальных хозяйств граждан, пользовавшихся услугами организаций и физических лиц для ведения сельскохозяйственной деятельности.

В издании представлены методологические пояснения к показателям.

Данные приведены в абсолютных и относительных показателях.

### **Список сокращений**

га - гектар

г. - год

кг - килограмм

т - тонн

шт. - штук

кВт - киловатт

л.с. - лошадиная сила

м<sup>2</sup>) - квадратный метр

м<sup>3</sup>) - кубический метр

ц - центнер

### **Принятые условные обозначения:**

- -явление отсутствует

0,0 - значение показателя меньше 0,1

0,00 - значение показателя меньше 0,01

... -данные не публикуются в целях обеспечения конфиденциальности первичных статистических данных, полученных от респондентов, в соответствии с Федеральным законом от 29 ноября 2007 года № 282-ФЗ «Об официальном статистическом учете и системе государственной статистики в Российской Федерации» (п.5, ст. 4; ч 1, ст. 9)

В отдельных случаях незначительные расхождения между итогом и суммой данных объясняются их округлением.

## Методологические пояснение

В **хозяйства всех категорий** включены сельскохозяйственные организации, крестьянские (фермерские) хозяйства, индивидуальные предприниматели и хозяйства населения.

К **сельскохозяйственным организациям** отнесены хозяйственные товарищества, общества и партнерства (в том числе публичные и непубличные акционерные общества), производственные кооперативы, родовые общины, унитарные предприятия, подсобные сельскохозяйственные предприятия несельскохозяйственных организаций.

В соответствии с официальной статистической методологией Росстата в рамках Всероссийской сельскохозяйственной переписи 2016 г. к **подсобным сельскохозяйственным предприятиям несельскохозяйственных организаций** отнесены хозяйства, имеющие посевные площади сельскохозяйственных культур не менее 50 гектаров и/или не менее 10 голов крупного рогатого скота, или не менее 5 голов коров, или не менее 20 голов свиней, или не менее 15 голов овец или коз, или не менее 100 голов птицы, или не менее 10 голов лошадей.

К **малым сельскохозяйственным предприятиям (включая микропредприятия)** отнесены юридические лица – коммерческие организации, внесенные в единый государственный реестр юридических лиц и соответствующие условиям, установленным Федеральным законом от 24 июля 2007 г. № 209-ФЗ «О развитии малого и среднего предпринимательства в Российской Федерации».

**Крестьянское (фермерское) хозяйство** – объединение граждан, связанных родством и (или) свойством, имеющих в общей собственности имущество и совместно осуществляющих производственную и иную хозяйственную деятельность (производство, переработку, хранение, транспортировку и реализацию сельскохозяйственной продукции), основанную на их личном участии (статья 1 Федерального закона от 11 июня 2003 г. № 74-ФЗ «О крестьянском (фермерском) хозяйстве»).

**Индивидуальный предприниматель** – гражданин (физическое лицо), занимающийся предпринимательской деятельностью без образования юридического лица с момента его государственной регистрации в соответствии со статьей 23 Гражданского кодекса Российской Федерации и заявивший в Свидетельстве о государственной регистрации виды деятельности, отнесенные согласно Общероссийскому классификатору видов экономической деятельности (ОКВЭД) к сельскому хозяйству.

К **хозяйствам населения** отнесены личные подсобные и другие индивидуальные хозяйства граждан, а также хозяйства граждан, имеющих земельные участки в садоводческих, огороднических и дачных некоммерческих объединениях.

**Личное подсобное хозяйство** – форма непредпринимательской деятельности по производству и переработке сельскохозяйственной продукции, осуществляемой личным трудом гражданина и членов его семьи в целях удовлетворения личных потребностей на земельном участке, предоставленном или приобретенном для ведения личного подсобного хозяйства. Землепользование хозяйств может состоять из приусадебных и полевых участков (статьи 2, 4 Федерального закона от 7 июля 2003 г. № 112-ФЗ «О личном подсобном хозяйстве»).

К **другим индивидуальным хозяйствам граждан** отнесены:

- граждане, имеющие земельные участки для индивидуального жилищного строительства с площадью 4 и более соток и занимающиеся сельскохозяйственным производством;
- граждане, имеющие земельные участки (садовые, огородные, дачные и другие), не входящие в некоммерческие объединения граждан;
- граждане, не имеющие земли, но имеющие сельскохозяйственных животных.

**Садоводческое, огородническое, дачное некоммерческое объединение граждан** – некоммерческая организация, учрежденная гражданами на добровольных началах для содействия ее членам в решении общих социально – хозяйственных задач ведения садоводства, огородничества и дачного хозяйства (статья 1 Федерального закона от 15 апреля 1998 г. № 66-ФЗ «О садоводческих, огороднических и дачных некоммерческих объединениях граждан»).

Итоги по категориям сельскохозяйственных производителей, в том числе по хозяйствам граждан в сельских поселениях, городских округах и городских поселениях сформированы в соответствии с Общероссийским классификатором территорий муниципальных образований (ОКТМО).

В соответствии с официальной статистической методологией Росстата граждане, имеющие земельный участок в садоводческих, огороднических и дачных некоммерческих объединениях, личные подсобные и другие индивидуальные хозяйства граждан в городских поселениях и городских округах обследовались с применением выборочного метода статистического наблюдения. Сводные данные по этим категориям хозяйств представлены с учетом распространения данных выборочной совокупности на всю генеральную совокупность.

**Табл.16, 19. Среднегодовая численность работников** – (средняя численность работников) включает: среднегодовую численность работников списочного состава, среднегодовую численность внешних совместителей и среднегодовую численность работников, выполнявших работы по договорам гражданско-правового характера.

**Табл. 2, 3, 4, 16, 19. Постоянные работники** – лица списочного состава, принятые на работу в соответствии с заключенным трудовым договором (контрактом) на неопределенный срок, то есть без указания времени его окончания.

**Табл. 4, 19. Наемные работники**, занятые на постоянной основе – работавшие по трудовому договору, заключенному на неопределенный срок в сельскохозяйственном производстве, а также на основе устной договоренности.

**Табл. 4, 16, 19. Временные и/или сезонные работники** – работавшие в организации (хозяйстве) по трудовым договорам о временной работе, заключенным в срок до двух месяцев, о сезонной работе на срок до шести месяцев и по договорам гражданско-правового характера, а также на основе устной договоренности.

**Табл. 1-7, 23-27. В общей площади земли** организации (хозяйства) показывается общая площадь, находящаяся в пользовании организации (хозяйства) на дату проведения переписи (с учетом арендованной, но без учета сданной в аренду). В общую земельную площадь некоммерческого объединения включены земли, предоставленные гражданам объединения, и земли объединения общего пользования.

**Табл. 7, 14. Освоенный земельный участок** – участок в некоммерческих объединениях граждан, на котором имеются посадки картофеля, плодово-ягодных, овощных или декоративных культур, или участок, на котором произведены культуртехнические мероприятия (корчевка леса и пней, расчистка и планировка участка, работы по окультуриванию почвы), или возведены жилые, хозяйственные постройки.

**Табл. 1-5, 7, 23-27. Сельскохозяйственные угодья** – земельные угодья, систематически используемые для получения сельскохозяйственной продукции. К ним относятся пашня, залежь, многолетние насаждения, сенокосы, пастбища.

**Табл. 1-5, 7, 23-27. Пашня** – сельскохозяйственное угодье, систематически обрабатываемое и используемое под посевы сельскохозяйственных культур, включая посевы многолетних трав, а также чистые пары. К пашне также относятся площади парников и теплиц. В пашню не включаются земельные участки сенокосов и пастбищ, распаханые с целью их коренного улучшения и занятые посевами предварительных культур (в течение не более двух-трех лет).

**Табл. 1-5, 23-26. Сенокос** – сельскохозяйственное угодье, систематически используемое под сенокосение.

**Табл. 1-5, 23-26. Пастбище** – сельскохозяйственное угодье, систематически используемое для выпаса животных (и такое использование является основным), а также земельные участки, пригодные для выпаса скота, не используемые под сенокосы и не являющиеся залежью.

**Табл. 1-5, 7, 23-27. Залежь** – земельный участок, который ранее использовался под пашню и более одного года не использовался под посевы сельскохозяйственных культур и не подготовлен под пар.

**Табл. 1-7, 23-27.** В площадь **фактически используемых сельскохозяйственных угодий** включаются сельскохозяйственные угодья, на которых фактически осуществлялось сельскохозяйственное производство в 2015-2016 годах.

**Табл. 1-7, 36-39. Посевные площади** – часть пашни, занятая под посевы сельскохозяйственных культур.

**Табл. 23, 26, 27. Многолетние насаждения** – сельскохозяйственные угодья, используемые под искусственные насаждения древесных, кустарниковых (без лесной площади) и некоторых травянистых растений, предназначенных для получения урожая плодово-ягодной, технической и лекарственной продукции.

**Табл. 1-7, 45-48. Поголовье сельскохозяйственных животных** включает поголовье всех возрастных групп соответствующего вида скота и птицы на 1 июля 2016 г., а на отдаленных и труднодоступных территориях, в которых перепись проходила с 15 сентября по 15 ноября, на 1 сентября 2016 года.

**Табл. 51. К племенным** относятся сельскохозяйственные животные, имеющие документально подтвержденное происхождение, используемые для воспроизводства определенной породы и зарегистрированные в установленном порядке.

**Табл. 63. К машинам для внесения минеральных удобрений и извести** относятся машины и агрегаты для поверхностного внесения в почву минеральных удобрений, известковых материалов и гипса.

**Табл. 63. Бороны всех видов, кроме дисковых** – бороны, включая зубовые, сетчатые, лапчатые, игольчатые, комбинированные, пружинные, ротационные, шарнирные, шлейф-бороны и другие, кроме дисковых.

**Табл. 63-64. Установки доильные** – установки и аппараты, предназначенные как для машинного доения коров в переносные доильные ведра, так и в молокопроводы, по которым молоко транспортируется в молокоприемник.

**Табл. 65-66. Автомобильные дороги общего пользования** – автомобильные дороги, предназначенные для движения транспортных средств неограниченного круга лиц. **Внутрихозяйственные дороги** – автодороги необщего пользования, состоящие на балансе сельскохозяйственной организации. К твердому покрытию автодорог относятся: усовершенствованное покрытие (цементобетонное, асфальтобетонное, из щебня и гравия), обработанное вяжущими материалами, а также щебеночное, гравийное и мостовое покрытие.

**Данные в группировках** приведены по сельскохозяйственным организациям (хозяйствам), осуществлявшим сельскохозяйственную деятельность в 2016 году.





## **ОСНОВНЫЕ ИТОГИ ПЕРЕПИСИ**

## 1. ОСНОВНЫЕ ИТОГИ ВСЕРОССИЙСКИХ СЕЛЬСКОХОЗЯЙСТВЕННЫХ ПЕРЕПИСЕЙ 2006 И 2016 ГОДОВ В РАЗРЕЗЕ КАТЕГОРИЙ ХОЗЯЙСТВ

(на 1 июля)

## Ненецкий автономный округ

	Хозяйства всех категорий		в том числе											
			сельскохозяйственные организации		крестьянские (фермерские) хозяйства и индивидуальные предприниматели		из них				личные подсобные и другие индивидуальные хозяйства граждан		некоммерческие объединения граждан	
							крестьянские (фермерские) хозяйства		индивидуальные предприниматели					
	2006	2016	2006	2016	2006	2016	2006	2016	2006	2016	2006	2016	2006	2016
<b>Число организаций (хозяйств) - всего</b>	<b>х</b>	<b>х</b>	<b>25</b>	<b>28</b>	<b>34</b>	<b>15</b>	<b>11</b>	<b>10</b>	<b>23</b>	<b>5</b>	<b>5420</b>	<b>4683</b>	<b>11</b>	<b>9</b>
осуществлявшие сельскохозяйственную деятельность в I полугодии 2006 (2016) года	х	х	25	27	30	12	8	8	22	4	4944	2768	11	9
в процентах от общего числа соответствующей категории организаций	х	х	100,0	96,4	88,2	80,0	72,7	80,0	95,7	80,0	91,2	59,1	100,0	100,0
<b>Общая земельная площадь, га</b>	<b>18144879,3</b>	<b>15596357,4</b>	<b>17642709,0</b>	<b>14366079,8</b>	<b>501368,0</b>	<b>1229845,2</b>	<b>127333,0</b>	<b>1229837,7</b>	<b>374035,0</b>	<b>7,5</b>	<b>722,3</b>	<b>390,3</b>	<b>80,0</b>	<b>42,2</b>
из нее сельскохозяйственные угодья	22954,6	36991,3	22150,0	36724,3	114,0	7,3	56,0	-	58,0	7,3	619,1	218,1	71,5	41,6
в том числе:														
пашня	170,2	67,8	5,0	0,3	9,0	0,2	2,0	-	7,0	0,2	87,3	39,4	68,9	27,9
сенокосы	17568,8	34500,3	17154,0	34479,0	51,0	4,1	-	-	51,0	4,1	363,8	17,2	-	х
пастбища	4991,0	2243,2	4991,0	2240,0	-	3,0	-	-	-	3,0	-	0,2	-	х
многолетние насаждения	0,1	1,6	-	-	-	-	-	-	-	-	0,1	1,6	-	-
залежь	224,5	178,4	-	5,0	54,0	-	54,0	-	-	-	167,9	159,7	2,5	13,7
Из общей площади сельскохозяйственных угодий фактически использовались, га	18983,1	36812,8	18451,0	36719,3	12,0	7,2	2,0	-	10,0	7,2	451,2	58,4	68,9	27,9
в процентах от общей площади сельскохозяйственных угодий соответствующей категории хозяйств	82,7	99,5	83,3	100,0	10,5	98,6	3,6	-	17,2	98,6	72,9	26,8	96,5	67,0
<b>Посевная площадь сельскохозяйственных культур под урожай - всего, га</b>	<b>170,0</b>	<b>67,0</b>	<b>5,0</b>	<b>-</b>	<b>8,8</b>	<b>0,2</b>	<b>2,0</b>	<b>-</b>	<b>6,8</b>	<b>0,2</b>	<b>87,3</b>	<b>38,9</b>	<b>68,9</b>	<b>27,9</b>
в том числе:														
Картофель	159,9	64,3	-	-	3,7	0,2	2,0	-	1,7	0,2	87,3	36,2	68,9	27,9
Овощные и бахчевые культуры - всего <sup>1)</sup>	0,1	2,7	-	-	0,1	-	-	-	0,1	-	0,0	2,6	-	0,0
из них:														
овощи открытого грунта - всего	0,1	1,4	-	-	0,1	-	-	-	0,1	-	0,0	1,4	-	-
в том числе:														
капуста (всех видов)	0,0	0,0	-	-	-	-	-	-	-	-	0,0	0,0	-	-
свекла столовая	0,0	0,2	-	-	-	-	-	-	-	-	0,0	0,2	-	-
морковь столовая	0,1	0,4	-	-	0,1	-	-	-	0,1	-	0,0	0,4	-	-
лук репчатый	0,0	0,2	-	-	-	-	-	-	-	-	0,0	0,2	-	-
чеснок	-	0,0	-	-	-	-	-	-	-	-	-	0,0	-	-
кабачки, патиссоны	0,0	0,0	-	-	-	-	-	-	-	-	0,0	0,0	-	-
Кормовые культуры - всего	10,0	-	5,0	-	5,0	-	-	-	5,0	-	-	-	-	-
из них:														
травы однолетние	5,0	-	5,0	-	-	-	-	-	-	-	-	-	-	-
травы многолетние	5,0	-	-	-	5,0	-	-	-	5,0	-	-	-	-	-

	Хозяйства всех категорий		в том числе											
			сельскохозяйственные организации		крестьянские (фермерские) хозяйства и индивидуальные предприниматели		из них				личные подсобные и другие индивидуальные хозяйства граждан		некоммерческие объединения граждан	
							крестьянские (фермерские) хозяйства		индивидуальные предприниматели					
							2006	2016	2006	2016				
<b>Структура посевных площадей по видам сельскохозяйственных культур</b> (в процентах от общей посевной площади соответствующей категории организаций (хозяйств))														
Картофель	94,1	96,0	-	-	42,0	100,0	100,0	-	25,0	100,0	100,0	93,2	100,0	100,0
Овощные и бахчевые культуры - всего <sup>1)</sup>	0,1	4,0	-	-	1,1	-	-	-	1,5	-	0,0	6,8	-	0,0
из них:														
овощи открытого грунта - всего	0,1	2,1	-	-	1,1	-	-	-	1,5	-	0,0	3,6	-	-
в том числе:														
капуста (всех видов)	0,0	0,0	-	-	-	-	-	-	-	-	0,0	0,0	-	-
свекла столовая	0,0	0,0	-	-	-	-	-	-	-	-	0,0	0,6	-	-
морковь столовая	0,1	0,1	-	-	1,1	-	-	-	1,5	-	0,0	1,0	-	-
лук репчатый	0,0	0,0	-	-	-	-	-	-	-	-	0,0	0,6	-	-
чеснок	-	0,0	-	-	-	-	-	-	-	-	-	0,0	-	-
кабачки, патиссоны	0,0	0,0	-	-	-	-	-	-	-	-	0,0	0,1	-	-
Кормовые культуры - всего	5,9	-	100,0	-	56,8	-	-	-	73,5	-	-	-	-	-
из них:														
травы однолетние	2,9	-	100,0	-	-	-	-	-	-	-	-	-	-	-
травы многолетние	2,9	-	-	-	56,8	-	-	-	73,5	-	-	-	-	-
<b>Площади многолетних плодовых насаждений и ягодных культур - всего, га</b>	<b>0,1</b>	<b>1,6</b>	-	-	-	-	-	-	-	-	<b>0,1</b>	<b>1,6</b>	-	-
в том числе:														
ягодники - всего	0,1	1,6	-	-	-	-	-	-	-	-	0,1	1,6	-	-
из них:														
земляника, клубника	0,0	0,8	-	-	-	-	-	-	-	-	0,0	0,8	-	-
малина, ежевика	0,0	0,4	-	-	-	-	-	-	-	-	0,0	0,4	-	-
смородина всех видов	0,1	0,3	-	-	-	-	-	-	-	-	0,1	0,3	-	-
крыжовник	-	0,0	-	-	-	-	-	-	-	-	-	0,0	-	-
рябина черноплодная	-	0,0	-	-	-	-	-	-	-	-	-	0,0	-	-
<b>Структура площадей многолетних плодовых насаждений и ягодных культур по видам плодоваягодных насаждений</b> (в процентах от общей площади плодоваягодных насаждений соответствующей категории хозяйств):														
ягодники	100,0	100,0	-	-	-	-	-	-	-	-	100,0	100,0	-	-
<b>Поголовье сельскохозяйственных животных,</b>														
Крупный рогатый скот - всего	3028	1781	2852	1704	-	39	-	37	-	2	176	38	-	-
из него коровы	1168	723	1086	686	-	23	-	21	-	2	82	14	-	-
Свиньи	41	81	27	-	9	1	-	1	9	-	5	80	-	-
Овцы и козы - всего	309	139	-	12	-	6	-	6	-	-	309	121	-	-
Овцы	236	115	-	12	-	-	-	-	-	-	236	103	-	-

	Хозяйства всех категорий		в том числе											
			сельскохозяйственные организации		крестьянские (фермерские) хозяйства и индивидуальные предприниматели		из них				личные подсобные и другие индивидуальные хозяйства граждан		некоммерческие объединения граждан	
							крестьянские (фермерские) хозяйства		индивидуальные предприниматели					
	2006	2016	2006	2016	2006	2016	2006	2016	2006	2016	2006	2016	2006	2016
Козы	73	24	-	-	-	6	-	6	-	-	73	18	-	-
Птица - всего	702	2314	-	-	-	1355	-	981	-	374	374	959	328	-
Птица сельскохозяйственная - всего	702	1314	-	-	-	355	-	331	-	24	374	959	328	-
в том числе:														
куры - всего	702	1268	-	-	-	312	-	288	-	24	374	956	328	-
из них:														
куры-несушки	503	331	-	-	-	133	-	113	-	20	175	198	328	-
куры яичных пород	695	1121	-	-	-	312	-	288	-	24	367	809	328	-
куры мясных и мясоичных пород	7	147	-	-	-	-	-	-	-	-	7	147	-	-
гуси	-	46	-	-	-	43	-	43	-	-	-	3	-	-
Прочие виды птицы - всего	-	1000	-	-	-	1000	-	650	-	350	-	-	-	-
перепелки	-	1000	-	-	-	1000	-	650	-	350	-	-	-	-
Лошади	305	47	188	38	-	-	-	-	-	-	117	9	-	-
Олени северные	209921	207594	146612	174030	8794	14641	2931	14641	5863	-	54515	18923	-	-
Кролики домашние	26	433	-	-	-	30	-	30	-	-	26	403	-	-
<b>Наличие сельскохозяйственной техники, шт.:</b>														
Тракторы	288	186	260	154	5	5	-	4	5	1	23	27	x	x
Комбайны:														
кормоуборочные	15	1	15	1	-	-	-	-	-	-	x	x	x	x
Установки доильные	23	9	22	7	1	1	1	-	-	1	-	1	x	x
Плуги	17	2	14	1	2	1	-	-	2	1	x	x	x	x
Косилки	131	29	123	24	2	5	-	3	2	2	x	x	x	x
Сеялки	6	1	6	-	-	1	-	-	-	1	x	x	x	x
<b>В среднем на одну организацию (хозяйство, объединение):</b>														
численность работников, человек <sup>2)</sup>	x	x	93	52	3	10	2	14	3	3	x	x	x	x
общая земельная площадь, га	x	x	705708,4	513074,3	14746,1	81989,7	11575,7	122983,8	16262,4	1,5	0,1	0,1	7,3	4,7
площадь сельскохозяйственных угодий, га	x	x	886,0	1311,6	3,4	0,5	5,1	-	2,5	1,5	0,1	0,0	6,5	4,6
общая посевная площадь сельскохозяйственных культур под урожай, га <sup>3)</sup>	x	x	5,0		4,4	0,2	2,0	-	6,8	0,2	0,0	0,0	6,3	3,1
поголовье сельскохозяйственных животных, голов <sup>4)</sup> :	x	x												
крупный рогатый скот	x	x	259	284	-	10	-	12	-	2	2	3	-	-
из него коровы	x	x	99	114	-	6	-	7	-	2	1	2	-	-
свиньи	x	x	27	-	9	1	-	1	9	-	3	10	-	-
птица	x	x	-	-	-	226	-	245	-	187	11	16	328	-

<sup>1)</sup> Включая овощи закрытого грунта по личным подсобным и другим индивидуальным хозяйствам граждан и некоммерческим объединениям.

<sup>2)</sup> В расчете на одну организацию (хозяйство), осуществлявших сельскохозяйственную деятельность в I полугодии.

<sup>3)</sup> В расчете на одну организацию (хозяйство), имевшую общую посевную площадь.

<sup>4)</sup> В расчете на одну организацию (хозяйство), имевшую поголовье скота соответствующего вида.

**2. ОСНОВНЫЕ ИТОГИ ВСЕРОССИЙСКОЙ СЕЛЬСКОХОЗЯЙСТВЕННОЙ ПЕРЕПИСИ ПО СЕЛЬСКОХОЗЯЙСТВЕННЫМ ОРГАНИЗАЦИЯМ**  
(на 1 июля 2016 года)

**Ненецкий автономный округ**

	Сельскохозяйствен- ные организации	в том числе		Справочно: сельскохозяйственные организации с численностью работников свыше 250 человек
		сельскохозяйственные организации, не относящиеся к субъектам малого предпринимательства	малые предприятия	
<b>Число организаций - всего</b>	<b>28</b>	<b>18</b>	<b>10</b>	<b>2</b>
из них: осуществлявшие сельскохозяйственную деятельность в 2015 году	26	17	9	2
в процентах от общего числа соответствующей категории организаций	92,9	94,4	90,0	100,0
осуществлявшие сельскохозяйственную деятельность в I полугодии 2016 года	27	18	9	2
в процентах от общего числа соответствующей категории организаций	96,4	100,0	90,0	100,0
<b>Численность работников, занятых в организациях, человек</b>	<b>1400</b>	<b>995</b>	<b>405</b>	<b>543</b>
из них занятых в сельскохозяйственном производстве	1312	926	386	483
в том числе: постоянные работники	1183	825	358	418
временные и сезонные работники	129	101	28	65
<b>Общая земельная площадь, га</b>	<b>14366079,8</b>	<b>7665632,3</b>	<b>6700447,5</b>	<b>2802198,4</b>
из нее сельскохозяйственные угодья	36724,3	34035,3	2689,0	30447,3
в том числе:				
пашня	0,3	0,3	-	0,3
сенокосы	34479,0	32278,0	2201,0	29460,0
пастбища	2240,0	1752,0	488,0	982,0
многолетние насаждения	-	-	-	-
залежь	5,0	5,0	-	5,0
Из общей площади сельскохозяйственных угодий фактически используются, га	36719,3	34030,3	2689,0	30442,3
в процентах от общей площади сельскохозяйственных угодий соответствующей категории организаций	100,0	100,0	100,0	100,0
<b>Поголовье сельскохозяйственных животных, голов:</b>				
<b>Крупный рогатый скот - всего</b>	<b>1704</b>	<b>1282</b>	<b>422</b>	<b>820</b>
в том числе:				
взрослое поголовье	703	563	140	383
из него коровы	686	548	138	375
молодняк (кроме телят до 1 года)	454	279	175	152
из него нетели	80	56	24	32
телята (до 1 года)	547	440	107	285
<b>Овцы и козы - всего</b>	<b>12</b>	<b>12</b>	<b>-</b>	<b>-</b>
<b>Овцы</b>	<b>12</b>	<b>12</b>	<b>-</b>	<b>-</b>
в том числе:				
взрослое поголовье	7	7	-	-
из него овцематки и ярки старше 1 года	4	4	-	-

	Сельскохозяйствен- ные организации	в том числе		Справочно: сельскохозяйственные организации с численностью работников свыше 250 человек
		сельскохозяйственные организации, не относящиеся к субъектам малого предпринимательства	малые предприятия	
молодняк	5	5	-	-
Лошади	38	29	9	18
в том числе: взрослое поголовье	30	21	9	10
из него кобылы	6	5	1	3
молодняк	8	8	-	8
Олени северные	174030	96628	77402	42401
в том числе: взрослое поголовье	103108	58204	44904	23888
молодняк (всех возрастов)	70922	38424	32498	18513
из общего поголовья оленей - ездовые олени	18781	12189	6592	6932
<b>Наличие сельскохозяйственной техники, шт.:</b>				
Тракторы	154	99	55	61
Комбайны:				
кормоуборочные	1	-	1	-
Установки доильные	7	5	2	4
Автомобили грузовые	28	20	8	19
Плуги	1	-	1	-
Косилки	24	19	5	11
<b>В среднем на одну организацию:</b>				
численность работников, человек <sup>1)</sup>	52	55	45	272
общая земельная площадь, га	513074,3	425868,5	670044,8	1401099,2
площадь сельскохозяйственных угодий, га	1311,6	1890,9	268,9	15223,7
поголовье сельскохозяйственных животных, голов <sup>2)</sup> :				
крупный рогатый скот	284	256	422	820
из него коровы	114	110	138	375

<sup>1)</sup> В расчете на одну организацию, осуществлявшую сельскохозяйственную деятельность в I полугодии 2016 года.

<sup>2)</sup> В расчете на одну организацию, имевшую поголовье скота соответствующего вида.

### 3. ОСНОВНЫЕ ИТОГИ ВСЕРОССИЙСКОЙ СЕЛЬСКОХОЗЯЙСТВЕННОЙ ПЕРЕПИСИ ПО СЕЛЬСКОХОЗЯЙСТВЕННЫМ ОРГАНИЗАЦИЯМ В РАЗРЕЗЕ ОРГАНИЗАЦИОННО-ПРАВОВЫХ ФОРМ

(на 1 июля 2016 года)

**Ненецкий автономный округ**

	Сельскохозяйственные организации	из них		
		хозяйственные товарищества и объединения	производственные кооперативы	унитарные предприятия
<b>Число организаций - всего</b>	<b>28</b>	<b>1</b>	<b>13</b>	<b>4</b>
из них:				
осуществлявшие сельскохозяйственную деятельность в 2015 году	26	1	12	4
в процентах от общего числа соответствующей категории организаций	92,9	100,0	92,3	100,0
осуществлявшие сельскохозяйственную деятельность в I полугодии 2016 года	27	1	12	4
в процентах от общего числа соответствующей категории организаций	96,4	100,0	92,3	100,0
<b>Численность работников, занятых в организациях, человек</b>	<b>1400</b>	<b>1</b>	<b>922</b>	<b>338</b>
из них занятых в сельскохозяйственном производстве	1312	1	860	312
в том числе:				
постоянные работники	1183	1	789	254
временные и сезонные работники	129	-	71	58
<b>Общая земельная площадь, га</b>	<b>14366079,8</b>	<b>1921838,6</b>	<b>10583254,5</b>	<b>714427,8</b>
из нее сельскохозяйственные угодья	36724,3	17,0	4455,0	32252,3
в том числе:				
пашня	0,3	-	-	0,3
сенокосы	34479,0	9,0	3686,0	30784,0
пастбища	2240,0	8,0	769,0	1463,0
многолетние насаждения	-	-	-	-
залежь	5,0	-	-	5,0
Из общей площади сельскохозяйственных угодий фактически использовались, га	36719,3	17,0	4455,0	32247,3
в процентах от общей площади сельскохозяйственных угодий соответствующей категории организаций (хозяйств)	100,0	100,0	100,0	100,0
<b>Поголовье сельскохозяйственных животных, голов:</b>				
<b>Крупный рогатый скот - всего</b>	<b>1704</b>	<b>-</b>	<b>487</b>	<b>1217</b>
в том числе:				
взрослое поголовье	703	-	177	526
из него коровы	686	-	173	513
молодняк (кроме телят до 1 года)	454	-	182	272
из него нетели	80	-	24	56
телята (до 1 года)	547	-	128	419
<b>Овцы и козы - всего</b>	<b>12</b>	<b>12</b>	<b>-</b>	<b>-</b>

	Сельскохозяйственные организации	из них		
		хозяйственные товарищества и объединения	производственные кооперативы	унитарные предприятия
<b>Овцы</b>	<b>12</b>	<b>12</b>	-	-
в том числе:				
взрослое поголовье	7	7	-	-
из него овцематки и ярки старше 1 года	4	4	-	-
молодняк	5	5	-	-
<b>Лошади</b>	<b>38</b>	-	<b>13</b>	<b>25</b>
в том числе:				
взрослое поголовье	30	-	13	17
из него кобылы	6	-	1	5
молодняк	8	-	-	8
<b>Олени северные</b>	<b>174030</b>	-	<b>143576</b>	<b>4471</b>
в том числе:				
взрослое поголовье	103108	-	81014	2292
молодняк (всех возрастов)	70922	-	62562	2179
из общего поголовья оленей - ездовые олени	18781	-	15995	441
<b>Наличие сельскохозяйственной техники, шт.:</b>				
Тракторы	154	-	78	76
Комбайны:				
кормоуборочные	1	-	1	-
Установки доильные	7	-	2	5
Автомобили грузовые	28	-	10	18
Плуги	1	-	1	-
Косилки	24	-	12	12
<b>В среднем на одну организацию:</b>				
численность работников, человек <sup>1)</sup>	51,9	1,0	76,8	84,5
общая земельная площадь, га	513074,3	1921838,6	814096,5	178607,0
площадь сельскохозяйственных угодий, га	1311,6	17,0	342,7	8063,1
поголовье сельскохозяйственных животных, голов <sup>2)</sup> :				
крупный рогатый скот	284	-	244	304
из него коровы	114	-	87	128
свиньи	-	-	-	-
птица	-	-	-	-

<sup>1)</sup> В расчете на одну организацию, осуществлявшую сельскохозяйственную деятельность в I полугодии 2016 года.

<sup>2)</sup> В расчете на одну организацию, имевшую поголовье скота соответствующего вида.



**4. ОСНОВНЫЕ ИТОГИ ВСЕРОССИЙСКОЙ СЕЛЬСКОХОЗЯЙСТВЕННОЙ ПЕРЕПИСИ ПО КРЕСТЬЯНСКИМ (ФЕРМЕРСКИМ) ХОЗЯЙСТВАМ И ИНДИВИДУАЛЬНЫМ ПРЕДПРИНИМАТЕЛЯМ**

(на 1 июля 2016 года)

**Ненецкий автономный округ**

	Крестьянские (фермерские) хозяйства и индивидуальные предприниматели	в том числе				Справочно: хозяйства с численностью	
		крестьянские (фермерские) хозяйства	из них		индивидуальные предприниматели	до 16 человек	16-100 человек
			юридические лица	главы крестьянских (фермерских) хозяйств			
<b>Число хозяйств - всего</b>	<b>15</b>	<b>10</b>	<b>1</b>	<b>9</b>	<b>5</b>	<b>11</b>	<b>1</b>
из них:							
осуществлявшие сельскохозяйственную деятельность в 2015 году	13	10	1	9	3	9	1
в процентах от общего числа соответствующей категории	86,7	100,0	100,0	100,0	60,0	81,8	100,0
осуществлявшие сельскохозяйственную деятельность в I полугодии 2016 года	12	8	1	7	4	11	1
в процентах от общего числа соответствующей категории	80,0	80,0	100,0	77,8	80,0	100,0	100,0
<b>Численность работников, занятых в хозяйствах, человек</b>	<b>125</b>	<b>112</b>	<b>87</b>	<b>25</b>	<b>13</b>	<b>38</b>	<b>87</b>
из них занятых в сельскохозяйственном производстве	106	93	68	25	13	38	68
в том числе:							
члены КФХ (включая главу хозяйства), индивидуальные предприниматели	52	48	41	7	4	11	41
члены семей глав хозяйств, не зарегистрированные как члены крестьянского (фермерского) хозяйства, помогающие члены семей индивидуальных предпринимателей	13	11	-	11	2	13	-
наемные работники, занятые на постоянной основе	36	29	27	2	7	9	27
временные и сезонные работники	5	5	-	5	-	5	-
<b>Общая земельная площадь, га</b>	<b>1229845,2</b>	<b>1229837,7</b>	<b>717122,5</b>	<b>512715,2</b>	<b>7,5</b>	<b>512721,5</b>	<b>717122,5</b>
из нее сельскохозяйственные угодья	7,3	-	-	-	7,3	7,3	-
в том числе:							
пашня	0,2	-	-	-	0,2	0,2	-
сенокосы	4,1	-	-	-	4,1	4,1	-
пастбища	3,0	-	-	-	3,0	3,0	-
многолетние насаждения	-	-	-	-	-	-	-
залежь	-	-	-	-	-	-	-
Из общей площади сельскохозяйственных угодий фактически	7,2	-	-	-	7,2	7,2	-
в процентах от общей площади сельскохозяйственных угодий соответствующей категории хозяйств	98,6	-	-	-	98,6	98,6	-
<b>Посевная площадь под урожай 2016 г. - всего, га</b>	<b>0,2</b>	<b>-</b>	<b>-</b>	<b>-</b>	<b>0,2</b>	<b>0,2</b>	<b>-</b>
в том числе:							
Картофель	0,2	-	-	-	0,2	0,2	-

	Крестьянские (фермерские) хозяйства и индивидуальные предприниматели	в том числе				Справочно: хозяйства с численностью	
		крестьянские (фермерские) хозяйства	из них		индивиду- альные предпри- ниматели	до 16 человек	16-100 человек
			юридические лица	главы крестьянских (фермерских) хозяйств			
<b>Структура посевных площадей по видам сельскохозяйственных культур</b> (в процентах от общей посевной площади соответствующей категории хозяйств)							
Картофель	100,0	-	-	-	100,0	100,0	-
<b>Поголовье сельскохозяйственных животных, голов:</b>							
<b>Крупный рогатый скот - всего</b>	<b>39</b>	<b>37</b>	-	<b>37</b>	<b>2</b>	<b>39</b>	-
в том числе:							
взрослое поголовье	25	23	-	23	2	25	-
из него коровы	23	21	-	21	2	23	-
молодняк (кроме телят до 1 года)	4	4	-	4	-	4	-
телята (до 1 года)	10	10	-	10	-	10	-
<b>Свиньи</b>	<b>1</b>	<b>1</b>	-	<b>1</b>	-	<b>1</b>	-
в том числе:							
взрослое поголовье	1	1	-	1	-	1	-
в том числе основного стада	1	1	-	1	-	1	-
из него свиноматки основные	1	1	-	1	-	1	-
<b>Овцы и козы - всего</b>	<b>6</b>	<b>6</b>	-	<b>6</b>	-	<b>6</b>	-
<b>Козы</b>	<b>6</b>	<b>6</b>	-	<b>6</b>	-	<b>6</b>	-
в том числе:							
взрослое поголовье	6	6	-	6	-	6	-
из него козوماتки и козочки старше 1 года	6	6	-	6	-	6	-
<b>Птица - всего</b>	<b>1355</b>	<b>981</b>	-	<b>981</b>	<b>374</b>	<b>1355</b>	-
<b>Птица сельскохозяйственная - всего</b>	<b>355</b>	<b>331</b>	-	<b>331</b>	<b>24</b>	<b>355</b>	-
<b>в том числе:</b>							
<b>куры - всего</b>	<b>312</b>	<b>288</b>	-	<b>288</b>	<b>24</b>	<b>312</b>	-
из них:							
куры-несушки	133	113	-	113	20	133	-
петухи	22	20	-	20	2	22	-
молодняк кур (всех возрастов)	157	155	-	155	2	157	-
<b>куры яичных пород</b>	<b>312</b>	<b>288</b>	-	<b>288</b>	<b>24</b>	<b>312</b>	-
из них:							
куры-несушки	133	113	-	113	20	133	-
петухи	22	20	-	20	2	22	-
молодняк кур (всех возрастов)	157	155	-	155	2	157	-
<b>гуси</b>	<b>43</b>	<b>43</b>	-	<b>43</b>	-	<b>43</b>	-

	Крестьянские (фермерские) хозяйства и индивидуальные предприниматели	в том числе				Справочно: хозяйства с численностью	
		крестьянские (фермерские) хозяйства	из них		индивидуальные предприниматели	до 16 человек	16-100 человек
			юридические лица	главы крестьянских (фермерских) хозяйств			
<b>Прочие виды птицы - всего</b>	<b>1000</b>	<b>650</b>	-	<b>650</b>	<b>350</b>	<b>1000</b>	-
перепелки	1000	650	-	650	350	1000	-
<b>Олени северные</b>	<b>14641</b>	<b>14641</b>	<b>14508</b>	<b>133</b>	-	<b>133</b>	<b>14508</b>
в том числе:							
взрослое поголовье	9670	9670	9587	83	-	83	9587
молодняк (всех возрастов)	4971	4971	4921	50	-	50	4921
из общего поголовья оленей - ездовые олени	1452	1452	1452	-	-	-	1452
<b>Кролики домашние</b>	<b>30</b>	<b>30</b>	-	<b>30</b>	-	<b>30</b>	-
<b>Наличие сельскохозяйственной техники, шт.:</b>							
Тракторы	5	4	1	3	1	4	1
Установки доильные	1	-	-	-	1	1	-
Автомобили грузовые	2	-	-	-	2	2	-
Плуги	1	-	-	-	1	1	-
Косилки	5	3	-	3	2	5	-
Сеялки	1	-	-	-	1	1	-
<b>В среднем на одно хозяйство:</b>							
численность работников, человек <sup>1)</sup>	10	14	87	4	3	3	87
общая земельная площадь, га	81989,7	122983,8	717122,5	56968,4	1,5	46611,0	717122,5
площадь сельскохозяйственных угодий, га	0,5	-	-	-	1,5	0,7	-
общая посевная площадь сельскохозяйственных культур под урожай 2016 г., га <sup>2)</sup>	0,2	-	-	-	0,2	0,2	-
поголовье сельскохозяйственных животных, голов <sup>3)</sup> :							
крупный рогатый скот	10	12	-	12	2	10	-
из него коровы	6	7	-	7	2	6	-
свиньи	1	1	-	1	-	1	-
птица	226	245	-	245	187	226	-

<sup>1)</sup> В расчете на одно хозяйство, осуществлявшее сельскохозяйственную деятельность в I полугодии 2016 года.

<sup>2)</sup> В расчете на одно хозяйство, имевшее общую посевную площадь.

<sup>3)</sup> В расчете на одно хозяйство, имевшее поголовье скота соответствующего вида.

## 5. ОСНОВНЫЕ ИТОГИ ВСЕРОССИЙСКОЙ СЕЛЬСКОХОЗЯЙСТВЕННОЙ ПЕРЕПИСИ ПО ЛИЧНЫМ ПОДСОБНЫМ И ДРУГИМ ИНДИВИДУАЛЬНЫМ ХОЗЯЙСТВАМ ГРАЖДАН

(на 1 июля 2016 года)

## Ненецкий автономный округ

	Личные подсобные и другие индивидуальные хозяйства граждан	в том числе хозяйства				Личные подсобные хозяйства в процентах от личных подсобных и других индивидуальных хозяйств граждан
		личные подсобные	граждан, имеющих земельные участки для индивидуального жилищного строительства <sup>1)</sup>	граждан, имеющих земельные участки (садовые, огородные, дачные и другие), не входящих в некоммерческие объединения	граждан, не имеющих земли, но имеющих сельскохозяйственных животных	
<b>Число хозяйств - всего</b>	<b>4683</b>	<b>3259</b>	<b>1396</b>	-	<b>28</b>	<b>69,6</b>
из них производившие сельскохозяйственную продукцию в I полугодии 2016 г.	2768	1813	927	-	28	65,5
в процентах от общего числа соответствующей категории хозяйств	59,1	55,6	66,4	-	100,0	х
<b>Число хозяйств с заброшенными земельными участками (пустующими домами)</b>	<b>533</b>	<b>352</b>	<b>181</b>	-	<b>х</b>	<b>66,0</b>
в процентах от общего числа соответствующей категории хозяйств	11,4	10,8	13,0	-	х	х
<b>Общая земельная площадь, га</b>	<b>390,3</b>	<b>264,3</b>	<b>125,9</b>	-	-	<b>67,7</b>
из нее сельскохозяйственные угодья	218,1	171,6	46,4	-	-	78,7
в том числе:						
пашня	39,4	25,4	14,0	-	-	64,4
сенокосы	17,2	17,2	-	-	-	100,0
пастбища	0,2	0,2	-	-	-	100,0
многолетние насаждения	1,6	1,1	0,5	-	-	68,1
залежь	159,7	127,8	31,9	-	-	80,0
Из общей площади сельскохозяйственных угодий фактически использовались, га	58,4	43,8	14,5	-	-	75,1
в процентах от общей площади сельскохозяйственных угодий соответствующей категории хозяйств	26,8	25,5	31,3	-	-	х
<b>Посевная площадь под урожай 2016 г. - всего, га</b>	<b>38,9</b>	<b>25,1</b>	<b>13,8</b>	-	-	<b>64,4</b>
в том числе:						
Картофель	36,2	22,9	13,3	-	-	63,3
Овощные и бахчевые культуры - всего	2,6	2,1	0,5	-	-	79,5
из них:						
овощи открытого грунта - всего	1,4	1,1	0,3	-	-	79,7
в том числе:						
капуста, кроме цветной и брокколи	0,0	0,0	-	-	-	100,0
капуста цветная и брокколи	0,0	0,0	-	-	-	100,0
свекла столовая	0,2	0,2	0,0	-	-	90,2
морковь столовая	0,4	0,3	0,1	-	-	81,4
лук репчатый	0,2	0,2	0,0	-	-	90,9
чеснок	0,0	0,0	0,0	-	-	68,6
кабачки, патиссоны	0,0	0,0	0,0	-	-	96,6
овощи закрытого грунта - всего	1,3	1,0	0,3	-	-	79,3
из них:						
огурцы	0,8	0,7	0,1	-	-	81,8
помидоры	0,4	0,3	0,1	-	-	80,6
<b>Структура посевных площадей по видам сельскохозяйственных культур (в процентах от общей посевной площади соответствующей категории хозяйств)</b>						
Картофель	93,2	91,6	96,1	-	-	98,3
Овощные и бахчевые культуры - всего	6,8	8,4	3,9	-	-	123,4
овощи открытого грунта - всего	3,6	4,4	2,0	-	-	123,6
в том числе:						
капуста, кроме цветной и брокколи	0,0	0,1	-	-	-	155,2

	Личные подсобные и другие индивидуальные хозяйства граждан	в том числе хозяйства				Личные подсобные хозяйства в процентах от личных подсобных и других индивидуальных хозяйств граждан
		личные подсобные	граждан, имеющих земельные участки для индивидуального жилищного строительства <sup>1)</sup>	граждан, имеющих земельные участки (садовые, огородные, дачные и другие), не входящих в некоммерческие объединения	граждан, не имеющих земли, но имеющих сельскохозяйственных животных	
капуста цветная и брокколи	0,0	0,0	-	-	-	155,2
свекла столовая	0,6	0,8	0,2	-	-	140,0
морковь столовая	1,0	1,3	0,5	-	-	126,4
лук репчатый	0,6	0,9	0,2	-	-	141,0
чеснок	0,0	0,0	0,0	-	-	106,5
кабачки, патиссоны	0,1	0,2	0,0	-	-	149,9
овощи закрытого грунта - всего	3,2	4,0	1,9	-	-	123,1
из них:						
огурцы	2,1	2,6	1,1	-	-	126,9
помидоры	0,9	1,1	0,5	-	-	125,0
<b>Площади многолетних плодовых насаждений и ягодных культур - всего, га</b>	<b>1,6</b>	<b>1,1</b>	<b>0,5</b>	-	-	<b>68,0</b>
в том числе:						
ягодники - всего	1,6	1,1	0,5	-	-	68,0
из них:						
земляника, клубника	0,8	0,5	0,3	-	-	61,4
малина, ежевика	0,4	0,3	0,1	-	-	84,5
смородина всех видов	0,3	0,2	0,1	-	-	56,8
крыжовник	0,0	0,0	0,0	-	-	25,9
рябина черноплодная	0,0	0,0	0,0	-	-	54,9
<b>Структура площадей многолетних плодовых насаждений и ягодных культур по видам плодово-ягодных насаждений (в процентах от общей площади плодово-ягодных насаждений соответствующей категории хозяйств)</b>						
ягодники	100,0	100,0	100,0	-	-	100,0
<b>Поголовье сельскохозяйственных животных, голов:</b>						
<b>Крупный рогатый скот - всего</b>	<b>38</b>	<b>32</b>	<b>6</b>	-	-	<b>84,2</b>
в том числе:						
взрослое поголовье	15	12	3	-	-	80,0
из него коровы	14	11	3	-	-	78,6
молодняк (кроме телят до 1 года)	15	15	-	-	-	100,0
из него нетели	5	5	-	-	-	100,0
телята (до 1 года)	8	5	3	-	-	62,5
<b>Свины</b>	<b>80</b>	<b>29</b>	<b>51</b>	-	-	<b>36,3</b>
в том числе:						
взрослое поголовье	14	11	3	-	-	78,6
из него свиноматки основные	9	6	3	-	-	66,7
молодняк	66	18	48	-	-	27,3
из него:						
молодняк старше 4 месяцев на откорме	63	18	45	-	-	28,6
поросята до 4 месяцев	3	-	3	-	-	-
<b>Овцы и козы - всего</b>	<b>121</b>	<b>10</b>	<b>111</b>	-	-	<b>8,3</b>
<b>Овцы</b>	<b>103</b>	<b>9</b>	<b>94</b>	-	-	<b>8,7</b>
в том числе:						
взрослое поголовье	59	7	52	-	-	11,9
из него овцематки и ярки старше 1 года	59	7	52	-	-	11,9
молодняк	44	2	42	-	-	4,5

	Личные подсобные и другие индивидуальные хозяйства граждан	в том числе хозяйства				Личные подсобные хозяйства в процентах от личных подсобных и других индивидуальных хозяйств граждан
		личные подсобные	граждан, имеющих земельные участки для индивидуального жилищного строительства <sup>1)</sup>	граждан, имеющих земельные участки (садовые, огородные, дачные и другие), не входящих в некоммерческие объединения	граждан, не имеющих земли, но имеющих сельскохозяйственных животных	
<b>Козы</b>	<b>18</b>	<b>1</b>	<b>17</b>	-	-	<b>5,6</b>
в том числе:						
взрослое поголовье	15	1	14	-	-	6,7
из него козوماتки и козочки старше 1 года	14	1	13	-	-	7,1
молодняк	3	-	3	-	-	-
<b>Птица - всего</b>	<b>959</b>	<b>187</b>	<b>772</b>	-	-	<b>19,5</b>
<b>Птица сельскохозяйственная - всего</b>	<b>959</b>	<b>187</b>	<b>772</b>	-	-	<b>19,5</b>
<b>в том числе:</b>						
<b>куры - всего</b>	<b>956</b>	<b>184</b>	<b>772</b>	-	-	<b>19,2</b>
из них:						
куры-несушки	198	117	81	-	-	59,1
петухи	30	14	16	-	-	46,7
молодняк кур (всех возрастов)	728	53	675	-	-	7,3
<b>куры яичных пород</b>	<b>809</b>	<b>142</b>	<b>667</b>	-	-	<b>17,6</b>
из них:						
куры-несушки	161	99	62	-	-	61,5
петухи	27	12	15	-	-	44,4
молодняк кур (всех возрастов)	621	31	590	-	-	5,0
<b>куры мясных и мясо-яичных пород</b>	<b>147</b>	<b>42</b>	<b>105</b>	-	-	<b>28,6</b>
из них:						
куры-несушки	37	18	19	-	-	48,6
петухи	3	2	1	-	-	66,7
молодняк кур (всех возрастов)	107	22	85	-	-	20,6
<b>гуси</b>	<b>3</b>	<b>3</b>	-	-	-	<b>100,0</b>
<b>Лошади</b>	<b>9</b>	<b>9</b>	-	-	-	<b>100,0</b>
в том числе:						
взрослое поголовье	9	9	-	-	-	100,0
из него кобылы	1	1	-	-	-	100,0
<b>Олени северные</b>	<b>18923</b>	<b>11467</b>	<b>2420</b>	-	<b>5036</b>	<b>60,6</b>
в том числе:						
взрослое поголовье	14063	8677	1657	-	3729	61,7
молодняк (всех возрастов)	4860	2790	763	-	1307	57,4
из общего поголовья оленей - ездовые олени	2437	1188	462	-	787	48,7
<b>Кролики домашние</b>	<b>403</b>	<b>70</b>	<b>333</b>	-	-	<b>17,4</b>
<b>Наличие сельскохозяйственной техники, шт.:</b>						
Тракторы	27	17	10	-	-	63,0
Газонокосилки	187	147	40	-	-	78,6
Мотоблоки, мотокультиваторы со сменными орудиями	242	142	100	-	-	58,7
Автомобили грузовые	53	33	20	-	-	62,3
Автомобили легковые	1192	269	923	-	-	22,6
Мотоциклы	373	350	23	-	-	93,8
Установки доильные	1	-	1	-	-	-
Сепараторы для молока	1	-	1	-	-	-

<sup>1)</sup> Хозяйства граждан, имевшие земельные участки площадью 4 и более соток и занимавшиеся сельскохозяйственным производством.

**6. ОСНОВНЫЕ ИТОГИ ВСЕРОССИЙСКОЙ СЕЛЬСКОХОЗЯЙСТВЕННОЙ ПЕРЕПИСИ ПО ЛИЧНЫМ ПОДСОБНЫМ ХОЗЯЙСТВАМ  
И ИХ РАСПРЕДЕЛЕНИЕ ПО ЦЕЛЯМ ПРОИЗВОДСТВА СЕЛЬСКОХОЗЯЙСТВЕННОЙ ПРОДУКЦИИ**

(на 1 июля 2016 года)

**Ненецкий автономный округ**

	Личные подсобные хозяйства по целям производства:			Справочно:	
	самообеспечение продовольствием	дополнительный источник денежных средств	основной источник денежных средств	в процентах от соответствующих показателей личных подсобных хозяйств с целью производства:	
				дополнительный источник денежных средств	основной источник денежных средств
<b>Число хозяйств, производивших сельскохозяйственную продукцию в I полугодии 2016 года</b>	<b>1810</b>	<b>20</b>	-	<b>1,1</b>	-
в процентах от общего числа личных подсобных хозяйств	99,8	1,1	-	х	х
<b>Общая земельная площадь, га</b>	<b>166,5</b>	<b>1,7</b>	-	<b>0,7</b>	-
Из общей площади сельскохозяйственных угодий фактически использовались, га	43,7	0,3	-	0,6	-
<b>Посевная площадь под урожай 2016 г. - всего, га</b>	<b>25,0</b>	<b>0,3</b>	-	<b>1,1</b>	-
в том числе:					
Картофель	22,9	0,2	-	1,1	-
Овощные и бахчевые культуры - всего	2,1	0,0	-	0,9	-
в том числе:					
капуста, кроме цветной и брокколи	0,0	0,0	-	5,8	-
капуста цветная и брокколи	0,0	-	-	-	-
свекла столовая	0,2	0,0	-	0,2	-
морковь столовая	0,3	0,0	-	0,5	-
лук репчатый	0,2	0,0	-	0,1	-
чеснок	0,0	-	-	-	-
кабачки, патиссоны	0,0	-	-	-	-
овощи закрытого грунта - всего	1,0	0,0	-	1,4	-
из них:					
огурцы	0,7	0,0	-	1,6	-
помидоры	0,3	0,0	-	1,2	-
<b>Структура посевных площадей по видам сельскохозяйственных культур (в процентах от общей посевной площади)</b>				<b>х</b>	<b>х</b>
Картофель	91,6	92,9	-	х	х
Овощные и бахчевые культуры - всего	8,4	7,1	-	х	х
в том числе:					
капуста, кроме цветной и брокколи	0,1	0,3	-	х	х
капуста цветная и брокколи	0,0	-	-	х	х
свекла столовая	0,8	0,2	-	х	х
морковь столовая	1,3	0,6	-	х	х
лук репчатый	0,9	0,1	-	х	х
чеснок	0,0	-	-	х	х
кабачки, патиссоны	0,2	-	-	х	х

	Личные подсобные хозяйства по целям производства:			Справочно:	
				в процентах от соответствующих показателей личных подсобных хозяйств с целью производства:	
	самообеспечение продовольствием	дополнительный источник денежных средств	основной источник денежных средств	дополнительный источник денежных средств	основной источник денежных средств
овощи закрытого грунта - всего	4,0	5,1	-	x	x
из них:					
огурцы	2,6	3,9	-	x	x
помидоры	1,1	1,2	-	x	x
<b>Площади многолетних плодовых насаждений и ягодных культур - всего, га</b>	<b>1,1</b>	<b>0,0</b>	<b>-</b>	<b>1,2</b>	<b>-</b>
в том числе:					
ягодники	1,1	0,0	-	1,2	-
<b>Структура площадей многолетних плодовых насаждений и ягодных культур по видам плодово-ягодных насаждений (в процентах от общей площади плодово-ягодных насаждений)</b>				<b>x</b>	<b>x</b>
ягодники	100,0	100,0	-	x	x
<b>Поголовье сельскохозяйственных животных, голов:</b>					
<b>Крупный рогатый скот - всего</b>	<b>27</b>	<b>11</b>	<b>-</b>	<b>34,4</b>	<b>-</b>
из него коровы	8	5	-	45,5	-
Из общего поголовья крупного рогатого скота:					
молочный крупный рогатый скот	27	11	-	34,4	-
<b>Свиньи</b>	<b>20</b>	<b>9</b>	<b>-</b>	<b>31,0</b>	<b>-</b>
<b>Овцы</b>	<b>9</b>	<b>-</b>	<b>-</b>	<b>-</b>	<b>-</b>
<b>Козы</b>	<b>1</b>	<b>-</b>	<b>-</b>	<b>-</b>	<b>-</b>
<b>Птица - всего</b>	<b>187</b>	<b>-</b>	<b>-</b>	<b>-</b>	<b>-</b>
<b>Птица сельскохозяйственная - всего</b>	<b>187</b>	<b>-</b>	<b>-</b>	<b>-</b>	<b>-</b>
в том числе:					
куры	184	-	-	-	-
гуси	3	-	-	-	-
<b>Лошади</b>	<b>9</b>	<b>1</b>	<b>-</b>	<b>11,1</b>	<b>-</b>
<b>Олени северные</b>	<b>11467</b>	<b>1088</b>	<b>-</b>	<b>9,5</b>	<b>-</b>
<b>Кролики домашние</b>	<b>70</b>	<b>-</b>	<b>-</b>	<b>-</b>	<b>-</b>
<b>Наличие сельскохозяйственной техники, шт.:</b>					
Тракторы	14	-	-	-	-
Газонокосилки	140	1	-	0,7	-
Мотоблоки, мотокультиваторы со сменными орудиями	139	-	-	-	-
Автомобили грузовые	28	-	-	-	-
Автомобили легковые	242	1	-	0,4	-
Мотоциклы	313	2	-	0,6	-



## 7. ОСНОВНЫЕ ИТОГИ ВСЕРОССИЙСКОЙ СЕЛЬСКОХОЗЯЙСТВЕННОЙ ПЕРЕПИСИ ПО НЕКОММЕРЧЕСКИМ ОБЪЕДИНЕНИЯМ ГРАЖДАН

(на 1 июля 2016 года)

## Ненецкий автономный округ

	Некоммерческие объединения граждан	в том числе		
		садоводческие	огороднические	дачные
<b>Число некоммерческих объединений граждан - всего</b>	<b>9</b>	-	<b>9</b>	-
из них осуществлявшие сельскохозяйственную деятельность в 2016 году	9	-	9	-
в процентах от общего числа объединений соответствующего вида	100,0	-	100,0	-
Количество земельных участков в объединениях граждан - всего	2251	-	2251	-
из них освоено	1549	-	1549	-
в процентах от общего количества земельных участков в объединениях соответствующего вида	68,8	-	68,8	-
Количество земельных участков в среднем на одно объединение	250	-	250	-
<b>Общая земельная площадь, га</b>	<b>42,2</b>	-	<b>42,2</b>	-
из нее сельскохозяйственные угодья	41,6	-	41,6	-
в том числе:				
пашня	27,9	-	27,9	-
многолетние насаждения	-	-	-	-
залежь	13,7	-	13,7	-
Из общей площади сельскохозяйственных угодий фактически использовались, га	27,9	-	27,9	-
в процентах от общей площади сельскохозяйственных угодий в объединениях соответствующего вида	67,0	-	67,0	-
<b>Посевная площадь под урожай 2016 г. - всего, га</b>	<b>27,9</b>	-	<b>27,9</b>	-
в том числе:				
Картофель	27,9	-	27,9	-
Овощные и бахчевые культуры - всего	0,0	-	0,0	-
из них:				
овощи закрытого грунта - всего	0,0	-	0,0	-
<b>Структура посевных площадей по видам сельскохозяйственных культур (в процентах от общей посевной площади соответствующей категории объединений)</b>				
Картофель	100,0	-	100,0	-
Овощные и бахчевые культуры	0,0	-	0,0	-
из них:				
овощи закрытого грунта - всего	0,0	-	0,0	-





## ЧИСЛО ОБЪЕКТОВ ПЕРЕПИСИ

### 8. ЧИСЛО СЕЛЬСКОХОЗЯЙСТВЕННЫХ ОРГАНИЗАЦИЙ, КРЕСТЬЯНСКИХ (ФЕРМЕРСКИХ) ХОЗЯЙСТВ И ИНДИВИДУАЛЬНЫХ ПРЕДПРИНИМАТЕЛЕЙ

(на 1 июля 2016 года)

#### Ненецкий автономный округ

	Сельскохозяйственные организации	в том числе		Крестьянские (фермерские) хозяйства и индивидуальные предприниматели	в том числе	
		сельскохозяйственные организации, не относящиеся к субъектам малого предпринимательства	малые предприятия		крестьянские (фермерские) хозяйства	индивидуальные предприниматели
Число организаций (хозяйств) - всего	28	18	10	15	10	5
из них:						
осуществлявшие сельскохозяйственную деятельность в 2015 году	26	17	9	13	10	3
в процентах от общего числа соответствующей категории организаций ( хозяйств)	92,9	94,4	90,0	86,7	100,0	60,0
осуществлявшие сельскохозяйственную деятельность в I полугодии 2016 года	27	18	9	12	8	4
в процентах от общего числа соответствующей категории организаций ( хозяйств)	96,4	100,0	90,0	80,0	80,0	80,0

**9. ЧИСЛО СЕЛЬСКОХОЗЯЙСТВЕННЫХ ОРГАНИЗАЦИЙ, КРЕСТЬЯНСКИХ (ФЕРМЕРСКИХ) ХОЗЯЙСТВ И ИНДИВИДУАЛЬНЫХ ПРЕДПРИНИМАТЕЛЕЙ, ОСУЩЕСТВЛЯВШИХ РАЗЛИЧНЫЕ ВИДЫ СЕЛЬСКОХОЗЯЙСТВЕННОЙ ДЕЯТЕЛЬНОСТИ В I ПОЛУГОДИИ 2016 ГОДА**

**Ненецкий автономный округ**

	Сельскохозяйственные организации - всего	в том числе		Крестьянские (фермерские) хозяйства и индивидуальные предприниматели - всего	в том числе	
		сельскохозяйственные организации, не относящиеся к субъектам малого предпринимательства	малые предприятия		крестьянские (фермерские) хозяйства	индивидуальные предприниматели
<b>Число организаций (хозяйств), осуществлявших сельскохозяйственную деятельность в 1 полугодии 2016 года - всего</b>	<b>27</b>	<b>18</b>	<b>9</b>	<b>12</b>	<b>8</b>	<b>4</b>
из них по видам деятельности:						
выращивание зерновых, технических и прочих сельскохозяйственных культур	-	-	-	1	-	1
овощеводство, декоративное садоводство и производство продукции питомников	1	1	-	-	-	-
разведение крупного рогатого скота	6	5	1	4	3	1
разведение овец, коз, лошадей, ослов, мулов и лошаков	7	6	1	1	1	-
разведение свиней	-	-	-	1	1	-
разведение сельскохозяйственной птицы	-	-	-	6	4	2
разведение кроликов и пушных зверей в условиях фермы	-	-	-	1	1	-
разведение прочих животных, кроме перечисленных выше	22	14	8	2	2	-
<b>в процентах от общего числа соответствующей категории организаций (хозяйств):</b>						
выращивание зерновых, технических и прочих сельскохозяйственных культур	-	-	-	8,3	-	25,0
овощеводство, декоративное садоводство и производство продукции питомников	3,7	5,6	-	-	-	-
разведение крупного рогатого скота	22,2	27,8	11,1	33,3	37,5	25,0
разведение овец, коз, лошадей, ослов, мулов и лошаков	25,9	33,3	11,1	8,3	12,5	-
разведение свиней	-	-	-	8,3	12,5	-
разведение сельскохозяйственной птицы	-	-	-	50,0	50,0	50,0
разведение кроликов и пушных зверей в условиях фермы	-	-	-	8,3	12,5	-
разведение прочих животных, кроме перечисленных выше	81,5	77,8	88,9	16,7	25,0	-

## 10. РАСПРЕДЕЛЕНИЕ КРЕСТЬЯНСКИХ (ФЕРМЕРСКИХ) ХОЗЯЙСТВ И ИНДИВИДУАЛЬНЫХ ПРЕДПРИНИМАТЕЛЕЙ ПО ГОДУ СОЗДАНИЯ

(на 1 июля 2016 года)

## Ненецкий автономный округ

	Крестьянские (фермерские) хозяйства и индивидуальные предприниматели	в том числе	
		крестьянские (фермерские) хозяйства	индивидуальные предприниматели
<b>Число хозяйств - всего</b>	<b>15</b>	<b>10</b>	<b>5</b>
Распределение хозяйств по году создания в данном статусе:			
до 1995	1	1	-
1995-2000	-	-	-
2001-2005	-	-	-
2006- 2010	1	1	-
2011-2013	3	1	2
2014	1	-	1
2015	8	7	1
2016	1	-	1
<b>в процентах от общего числа хозяйств:</b>			
до 1995	6,7	10,0	-
1995-2000	-	-	-
2001-2005	-	-	-
2006- 2010	6,7	10,0	-
2011-2013	20,0	10,0	40,0
2014	6,7	-	20,0
2015	53,3	70,0	20,0
2016	6,7	-	20,0

### 11. ЧИСЛО ЛИЧНЫХ ПОДСОБНЫХ И ДРУГИХ ИНДИВИДУАЛЬНЫХ ХОЗЯЙСТВ ГРАЖДАН

(на 1 июля 2016 года; единиц)

#### Ненецкий автономный округ

	Личные подсобные и другие индивидуальные хозяйства граждан - всего	в том числе хозяйства			
		личные подсобные	граждан, имеющих земельные участки для индивидуального жилищного строительства <sup>1)</sup>	граждан, имеющих земельные участки (садовые, огородные, дачные и другие), не входящих в объединения	граждан, не имеющих земли, но имеющих сельскохозяйственных животных
<b>Личные подсобные и другие индивидуальные хозяйства граждан - всего</b>					
<b>Число хозяйств - всего</b>	<b>4683</b>	<b>3259</b>	<b>1396</b>	<b>-</b>	<b>28</b>
из них производящие сельскохозяйственную продукцию в 1 полугодии 2016 года	2768	1813	927	-	28
в процентах от числа хозяйств соответствующей категории	59,1	55,6	66,4	-	100,0
Распределение хозяйств населения по цели производства:					
самообеспечение продовольствием	2764	1810	926	-	28
в процентах от числа хозяйств соответствующей категории	99,9	99,8	99,9	-	100,0
дополнительный источник денежных средств	45	20	15	-	10
в процентах от числа хозяйств соответствующей категории	1,6	1,1	1,6	-	35,7
основной источник денежных средств	1	-	-	-	1
в процентах от числа хозяйств соответствующей категории	0,0	-	-	-	3,6
Число хозяйств с заброшенными земельными участками (пустующими домами)	533	352	181	-	x
в процентах от общего числа соответствующей категории хозяйств	11,4	10,8	13,0	-	x
<b>в том числе:</b>					
<b>хозяйства граждан в сельских поселениях</b>					
<b>Число хозяйств - всего</b>	<b>3405</b>	<b>3254</b>	<b>123</b>	<b>-</b>	<b>28</b>
из них производящие сельскохозяйственную продукцию в 1 полугодии 2016 года	1875	1809	38	-	28
в процентах от числа хозяйств соответствующей категории	55,1	55,6	30,9	-	100,0
Распределение хозяйств населения по цели производства:					
самообеспечение продовольствием	1872	1806	38	-	28
в процентах от числа хозяйств соответствующей категории	99,8	99,8	100,0	-	100,0
дополнительный источник денежных средств	42	20	12	-	10

	Личные подсобные и другие индивидуальные хозяйства граждан - всего	в том числе хозяйства			
		личные подсобные	граждан, имеющих земельные участки для индивидуального жилищного строительства <sup>1)</sup>	граждан, имеющих земельные участки (садовые, огородные, дачные и другие), не входящих в объединения	граждан, не имеющих земли, но имеющих сельскохозяйственных животных
в процентах от числа хозяйств соответствующей категории	2,2	1,1	31,6	-	35,7
основной источник денежных средств	1	-	-	-	1
в процентах от числа хозяйств соответствующей категории	0,1	-	-	-	3,6
Число хозяйств с заброшенными земельными участками (пустующими домами)	424	352	72	-	x
в процентах от общего числа соответствующей категории хозяйств	12,5	10,8	58,5	-	x
<b>хозяйства граждан в городских округах и городских поселениях</b>					
Число хозяйств - всего	1278	5	1273	-	-
из них производящие сельскохозяйственную продукцию в 1 полугодии 2016 года	893	4	889	-	-
в процентах от числа хозяйств соответствующей категории	69,9	80,0	69,8	-	-
Распределение хозяйств населения по цели производства:					
самообеспечение продовольствием	892	4	888	-	-
в процентах от числа хозяйств соответствующей категории	99,9	100,0	99,9	-	-
дополнительный источник денежных средств	3	-	3	-	-
в процентах от числа хозяйств соответствующей категории	0,3	-	0,3	-	-
основной источник денежных средств	-	-	-	-	-
в процентах от числа хозяйств соответствующей категории	-	-	-	-	-
Число хозяйств с заброшенными земельными участками (пустующими домами)	109	-	109	-	x
в процентах от общего числа соответствующей категории хозяйств	8,5	-	8,6	-	x

<sup>1)</sup> Хозяйства граждан, имеющих земельные участки площадью 4 и более соток и занимающихся сельскохозяйственным производством.



**12. РАСПРЕДЕЛЕНИЕ СЕЛЬСКОХОЗЯЙСТВЕННЫХ ОРГАНИЗАЦИЙ, КРЕСТЬЯНСКИХ (ФЕРМЕРСКИХ) ХОЗЯЙСТВ И ИНДИВИДУАЛЬНЫХ ПРЕДПРИНИМАТЕЛЕЙ ПО ДОЛЕ РЕАЛИЗОВАННОЙ ПРОДУКЦИИ В 2015 ГОДУ**

(по всем каналам сбыта; единиц)

**Ненецкий автономный округ**

	Число сельскохозяйственных организаций и крестьянских (фермерских) хозяйств, реализовавших продукцию	в том числе их распределение по доле реализованной продукции (в процентах) от общего объема производства					
		до 11	11 - 25	26 - 50	51 - 75	76 - 90	свыше 90
<b>Сельскохозяйственные организации</b>							
Овощи	1	-	-	-	-	-	1
Скот и птица в живом весе	27	-	-	3	4	-	20
Молоко всех видов	6	-	-	-	-	1	5
<b>Крестьянские (фермерские) хозяйства и индивидуальные предприниматели</b>							
Картофель	1	-	-	1	-	-	-
Скот и птица в живом весе	5	1	-	1	-	1	2
Молоко всех видов	3	-	-	1	-	-	2
Яйца всех видов птицы	3	1	-	-	-	1	1
Шерсть	2	1	-	-	-	1	-

**13. РАСПРЕДЕЛЕНИЕ ЛИЧНЫХ ПОДСОБНЫХ И ДРУГИХ ИНДИВИДУАЛЬНЫХ ХОЗЯЙСТВ ГРАЖДАН ПО ДОЛЕ РЕАЛИЗОВАННОЙ ПРОДУКЦИИ В 2015 ГОДУ**  
(по всем каналам сбыта; единиц)

**Ненецкий автономный округ**

	Число личных подсобных и других индивидуальных хозяйств граждан, реализовавших продукцию	в том числе их распределение по доле реализованной продукции (в процентах) от общего объема производства						
		до 11	11-25	26-35	36-50	51-75	76-90	свыше 90
<b>Личные подсобные и другие индивидуальные хозяйства граждан - всего</b>								
Картофель	68	14	9	13	24	6	2	-
Овощи	5	2	1	2	-	-	-	-
Ягоды	5	1	1	2	1	-	-	-
Скот и птица в живом весе	82	23	12	12	17	15	3	-
Молоко всех видов	8	1	-	2	2	2	1	-
Яйца всех видов птицы	6	-	2	1	2	-	1	-
<b>в том числе:</b>								
<b>хозяйства граждан в сельских поселениях</b>								
Картофель	66	14	7	13	24	6	2	-
Овощи	5	2	1	2	-	-	-	-
Ягоды	5	1	1	2	1	-	-	-
Скот и птица в живом весе	80	23	12	12	15	15	3	-
Молоко всех видов	6	1	-	2	1	2	-	-
Яйца всех видов птицы	4	-	-	1	2	-	1	-
<b>хозяйства граждан в городских округах и городских поселениях</b>								
Картофель	2	-	2	-	-	-	-	-
Овощи	-	-	-	-	-	-	-	-
Ягоды	-	-	-	-	-	-	-	-
Скот и птица в живом весе	2	-	-	-	2	-	-	-
Молоко всех видов	2	-	-	-	1	-	1	-
Яйца всех видов птицы	2	-	2	-	-	-	-	-

### 14. ЧИСЛО НЕКОММЕРЧЕСКИХ ОБЪЕДИНЕНИЙ ГРАЖДАН

(на 1 июля 2016 года; единиц)

#### Ненецкий автономный округ

	Некоммерческие объединения граждан - всего	в том числе огороднические
Число некоммерческих объединений граждан - всего	9	9
из них осуществлявшие сельскохозяйственную деятельность в 1 полугодии 2016 года	9	9
в процентах от общего числа объединений соответствующего вида	100,0	100,0
Количество земельных участков в объединениях граждан - всего	2251	2251
из них освоено	1549	1549
в процентах от общего количества земельных участков в объединениях соответствующего вида	68,8	68,8
Количество земельных участков в среднем на одно объединение	250	250
Распределение некоммерческих объединений граждан по году создания:		
до 1971	-	-
1971 - 1980	-	-
1981 - 1990	5	5
1991 - 2000	4	4
2001 - 2010	-	-
2011 - 2013	-	-
2014	-	-
2015	-	-
2016	-	-
в процентах от общего числа некоммерческих объединений соответствующего вида:		
до 1971	35,0	-
1971 - 1980	-	-
1981 - 1990	55,6	55,6
1991 - 2000	44,4	44,4
2001 - 2010	-	-
2011 - 2013	-	-
2014	-	-
2015	-	-
2016	-	-

## 15. РАСПРЕДЕЛЕНИЕ НЕКОММЕРЧЕСКИХ ОБЪЕДИНЕНИЙ ГРАЖДАН ПО ЧИСЛУ ЗЕМЕЛЬНЫХ УЧАСТКОВ

(на 1 июля 2016 года)

## Ненецкий автономный округ

	Число объединений, единиц	в процентах от общего числа объединений	Общая площадь участков в объединениях, га	площадь земли в среднем на 1 участок, га
<b>Некоммерческие объединения граждан - всего</b>				
Объединения, имеющие земельные				
до 10	-	-	-	-
10-50	-	-	-	-
51-100	1	11,1	1	0,02
101-200	2	22,2	6	0,02
201-500	6	66,7	35	0,02
501-1000	-	-	-	-
1001-1500	-	-	-	-
более 1500	-	-	-	-
Итого	9	100,0	42	0,02
<b>в том числе огороднические</b>				
Объединения, имеющие земельные				
до 10	-	-	-	-
10-50	-	-	-	-
51-100	1	11,1	1	0,02
101-200	2	22,2	6	0,02
201-500	6	66,7	35	0,02
501-1000	-	-	-	-
1001-1500	-	-	-	-
более 1500	-	-	-	-
Итого	9	100,0	42	0,02



## **ТРУДОВЫЕ РЕСУРСЫ И ИХ ХАРАКТЕРИСТИКА**

## 16. ТРУДОВЫЕ РЕСУРСЫ СЕЛЬСКОХОЗЯЙСТВЕННЫХ ОРГАНИЗАЦИЙ

(на 1 июля 2016 года)

## Ненецкий автономный округ

	Сельскохозяйственные организации - всего	в том числе	
		сельскохозяйственные организации, не относящиеся к субъектам малого предпринимательства	малые предприятия
<b>Среднегодовая численность всех работников (средняя численность работников) в 2015 году - всего, человек</b>	<b>1370</b>	<b>934</b>	<b>436</b>
из них занятых в сельскохозяйственном производстве	1261	856	405
в процентах от общего числа занятых в организации	92,0	91,6	92,9
<b>Численность работников на 1 июля 2016 года - всего, человек</b>	<b>1400</b>	<b>995</b>	<b>405</b>
из них занятых в сельскохозяйственном производстве	1312	926	386
в том числе:			
постоянные работники	1183	825	358
временные и сезонные работники	129	101	28
в процентах от общей численности занятых в сельскохозяйственном производстве:			
постоянные работники	90,2	89,1	92,7
временные и сезонные работники	9,8	10,9	7,3
<b>В среднем в расчете на 1 организацию, осуществляющую сельхозхозяйственную деятельность, человек</b>			
численность работников на 1 июля 2016 года	52	55	45
из них занятых в сельскохозяйственном производстве	49	51	43
в том числе:			
постоянные работники	44	46	40
временные и сезонные работники	5	6	3

## 17. ВОЗРАСТНОЙ СОСТАВ И УРОВЕНЬ ОБРАЗОВАНИЯ ПОСТОЯННЫХ РАБОТНИКОВ СЕЛЬСКОХОЗЯЙСТВЕННЫХ ОРГАНИЗАЦИЙ

(на 1 июля 2016 года)

## Ненецкий автономный округ

	Сельскохозяйственные организации	В том числе	
		сельскохозяйственные организации, не относящиеся к субъектам малого предпринимательства	малые предприятия
<b>Численность постоянных работников, занятых в сельскохозяйственном производстве - всего, человек</b>	<b>1183</b>	<b>825</b>	<b>358</b>
в том числе:			
<b>мужчины</b>	<b>800</b>	<b>545</b>	<b>255</b>
в том числе в возрасте, лет:			
до 15	-	-	-
15-17	10	10	-
18-29	169	107	62
30-59	596	404	192
60 и более	25	24	1
<b>женщины</b>	<b>383</b>	<b>280</b>	<b>103</b>
в том числе в возрасте, лет:			
до 15	-	-	-
15-17	1	1	-
18-29	67	51	16
30-54	260	182	78
55 и более	55	46	9
<b>Распределение численности постоянных работников, занятых в сельскохозяйственном производстве, по уровню образования, человек:</b>			
высшее профессиональное (высшее)	45	30	15
из него сельскохозяйственное	17	9	8
среднее профессиональное (среднее специальное)	145	120	25
из него сельскохозяйственное	83	69	14
начальное профессиональное (профессионально-техническое)	190	161	29
среднее (полное) общее или основное общее (неполное среднее)	640	418	222
начальное общее или не имеют начального общего образования	163	96	67
<b>В процентах от общей численности постоянных работников соответствующей категории организаций:</b>			
высшее профессиональное (высшее)	3,8	3,6	4,2
из него сельскохозяйственное	1,4	1,1	2,2
среднее профессиональное (среднее специальное)	12,3	14,5	7,0
из него сельскохозяйственное	7,0	8,4	3,9
начальное профессиональное (профессионально-техническое)	16,1	19,5	8,1
среднее (полное) общее или основное общее (неполное среднее)	54,1	50,7	62,0
начальное общее или не имеют начального общего образования	13,8	11,6	18,7

	Сельскохозяйственные организации	В том числе	
		сельскохозяйственные организации, не относящиеся к субъектам малого предпринимательства	малые предприятия
<b>Распределение численности постоянных работников-мужчин, занятых в сельскохозяйственном производстве, по уровню образования, человек:</b>			
высшее профессиональное (высшее)	13	9	4
из него сельскохозяйственное	6	4	2
среднее профессиональное (среднее специальное)	63	56	7
из него сельскохозяйственное	31	27	4
начальное профессиональное (профессионально-техническое)	161	135	26
среднее (полное) общее или основное общее (неполное среднее)	439	276	163
начальное общее или не имеют начального общего образования	124	69	55
<b>В процентах от общей численности постоянных работников - мужчин - соответствующей категории организаций:</b>			
высшее профессиональное (высшее)	1,6	1,7	1,6
из него сельскохозяйственное	0,8	0,7	0,8
среднее профессиональное (среднее специальное)	7,9	10,3	2,7
из него сельскохозяйственное	3,9	5,0	1,6
начальное профессиональное (профессионально-техническое)	20,1	24,8	10,2
среднее (полное) общее или основное общее (неполное среднее)	54,9	50,6	63,9
начальное общее или не имеют начального общего образования	15,5	12,7	21,6
<b>Распределение численности постоянных работников-женщин, занятых в сельскохозяйственном производстве, по уровню образования, человек:</b>			
высшее профессиональное (высшее)	32	21	11
из него сельскохозяйственное	11	5	6
среднее профессиональное (среднее специальное)	82	64	18
из него сельскохозяйственное	52	42	10
начальное профессиональное (профессионально-техническое)	29	26	3
среднее (полное) общее или основное общее (неполное среднее)	201	142	59
начальное общее или не имеют начального общего образования	39	27	12
<b>В процентах от общей численности постоянных работников - женщин - соответствующей категории организаций:</b>			
высшее профессиональное (высшее)	8,4	7,5	10,7
из него сельскохозяйственное	2,9	1,8	5,8
среднее профессиональное (среднее специальное)	21,4	22,9	17,5
из него сельскохозяйственное	13,6	15,0	9,7
начальное профессиональное (профессионально-техническое)	7,6	9,3	2,9
среднее (полное) общее или основное общее (неполное среднее)	52,5	50,7	57,3
начальное общее или не имеют начального общего образования	10,2	9,6	11,7



## 18. ГРУППИРОВКА СЕЛЬСКОХОЗЯЙСТВЕННЫХ ОРГАНИЗАЦИЙ ПО ЧИСЛЕННОСТИ РАБОТНИКОВ

(на 1 июля 2016 года)

## Ненецкий автономный округ

	Число сельскохозяйственных организаций		Численность работников			Посевная площадь сельскохозяйственных культур под урожай 2016 г.		Поголовье сельскохозяйственных животных	
	всего	в процентах от общего числа организаций	всего, человек	в процентах от общей численности работников	в среднем на одну организацию, человек	всего, га	в процентах от общей посевной площади сельскохозяйственных культур	крупный рогатый скот	
								всего, голов	в процентах от общего поголовья крупного рогатого скота
Сельскохозяйственные организации, имевшие численность работников, человек:									
до 16	10	37,0	70	5,0	7	-	-	-	-
16-50	10	37,0	353	25,2	35	-	-	397	23,3
51-100	3	11,1	197	14,1	66	-	-	422	24,8
101-250	2	7,4	237	16,9	119	-	-	65	3,8
251 - 400	2	7,4	543	38,8	272	-	-	820	48,1
401- 800	-	-	-	-	-	-	-	-	-
801 - 1200	-	-	-	-	-	-	-	-	-
свыше 1200	-	-	-	-	-	-	-	-	-
Итого	27	100,0	1400	100,0	52	-	-	1704	100,0

## 19. ТРУДОВЫЕ РЕСУРСЫ КРЕСТЬЯНСКИХ (ФЕРМЕРСКИХ) ХОЗЯЙСТВ И ИНДИВИДУАЛЬНЫХ ПРЕДПРИНИМАТЕЛЕЙ

## Ненецкий автономный округ

	Крестьянские (фермерские) хозяйства и индивидуальные предприниматели	в том числе	
		крестьянские (фермерские) хозяйства	индивидуальные предприниматели
<b>Среднегодовая численность всех работников в 2015 году - всего, человек</b>	<b>118</b>	<b>108</b>	<b>10</b>
из них занятых в сельскохозяйственном производстве	98	88	10
в процентах от общего числа занятых в хозяйстве	83,1	81,5	100,0
<b>Численность работников на 1 июля 2016 года - всего, человек</b>	<b>125</b>	<b>112</b>	<b>13</b>
из них занятых в сельскохозяйственном производстве	106	93	13
в том числе:			
члены КФХ (включая главу хозяйства), индивидуальные предприниматели	52	48	4
члены семей глав хозяйств, не зарегистрированные как члены крестьянского (фермерского) хозяйства, помогающие члены семей индивидуальных предпринимателей	13	11	2
наемные работники, занятые на постоянной основе	36	29	7
временные и/или сезонные работники	5	5	-
в процентах от численности работников, занятых в сельскохозяйственном производстве:			
наемные работники, занятые на постоянной основе	34,0	31,2	53,8
временные и/или сезонные работники	4,7	5,4	-
<b>В среднем в расчете на одно хозяйство, осуществлявшее сельскохозяйственную деятельность в I полугодии 2016 года, человек</b>			
численность всех работников на 1 июля 2016 года	10	14	3
из них занятых в сельскохозяйственном производстве	9	12	3
из них:			
наемные работники, занятые на постоянной основе	3	4	2
временные и/или сезонные работники	0	1	-

## 20. ГРУППИРОВКА КРЕСТЬЯНСКИХ (ФЕРМЕРСКИХ) ХОЗЯЙСТВ И ИНДИВИДУАЛЬНЫХ ПРЕДПРИНИМАТЕЛЕЙ ПО ЧИСЛЕННОСТИ РАБОТНИКОВ

( на 1 июля 2016 года)

## Ненецкий автономный округ

	Число крестьянских (фермерских) хозяйств и индивидуальных предпринимателей		Численность работников		из них наемных работников, занятых на постоянной основе		Посевная площадь сельскохозяйственных культур под урожай 2016 г.		Поголовье сельскохозяйственных животных			
	всего	в процентах от общего числа хозяйств	всего, человек	в процентах от общей численности работников	всего, человек	в процентах от общей численности наемных работников	всего, га	в процентах от общей посевной площади сельскохозяйственных культур	крупный рогатый скот		свины	
									всего, голов	в процентах от общего поголовья крупного рогатого скота	всего, голов	в процентах от общего поголовья свиней
Хозяйства, имевшие численность работников, человек:												
1-2	6	50,0	11	8,8	-	-	-	-	2	5,1	...	...
3-4	2	16,7	8	6,4	-	-	-	-	21	53,8	-	-
5-6	2	16,7	11	8,8	2	5,6	-	-	16	41,0	-	-
7-10	1	8,3	8	6,4	7	19,4	0,2	100,0	-	-	-	-
11-15	-	-	-	-	-	-	-	-	-	-	-	-
16-30	-	-	-	-	-	-	-	-	-	-	-	-
31 -60	-	-	-	-	-	-	-	-	-	-	-	-
61-100	1	8,3	87	69,6	27	75,0	-	-	-	-	-	-
свыше100	-	-	-	-	-	-	-	-	-	-	-	-
Итого	12	100,0	125	100,0	36	100,0	0,2	100,0	39	100,0	...	...

**21. ОСНОВНЫЕ ХАРАКТЕРИСТИКИ РУКОВОДИТЕЛЕЙ СЕЛЬСКОХОЗЯЙСТВЕННЫХ ОРГАНИЗАЦИЙ, ГЛАВ КРЕСТЬЯНСКИХ (ФЕРМЕРСКИХ) ХОЗЯЙСТВ И ИНДИВИДУАЛЬНЫХ ПРЕДПРИНИМАТЕЛЕЙ**

(на 1 июля 2016 года; человек)

**Ненецкий автономный округ**

	Сельскохозяйственные организации	в том числе		Крестьянские (фермерские) хозяйства и индивидуальные предприниматели	в том числе	
		сельскохозяйственные организации, не относящиеся к субъектам малого предпринимательства	малые предприятия		крестьянские (фермерские) хозяйства	индивидуальные предприниматели
<b>Численность руководителей - всего</b>	<b>27</b>	<b>18</b>	<b>9</b>	<b>12</b>	<b>8</b>	<b>4</b>
Из общей численности руководителей:						
<b>мужчины</b>	<b>18</b>	<b>12</b>	<b>6</b>	<b>8</b>	<b>4</b>	<b>4</b>
в процентах от общей численности руководителей соответствующей категории организаций (хозяйств):	66,7	66,7	66,7	66,7	50,0	100,0
в том числе в возрасте:						
до 29 лет	-	-	-	1	1	-
29-49 лет	10	7	3	3	1	2
50 лет и более	8	5	3	4	2	2
<b>женщины</b>	<b>9</b>	<b>6</b>	<b>3</b>	<b>4</b>	<b>4</b>	<b>-</b>
в процентах от общей численности руководителей соответствующей категории организаций (хозяйств):	33,3	33,3	33,3	33,3	50,0	-
в том числе в возрасте:						
до 29 лет	-	-	-	-	-	-
29-49 лет	3	1	2	4	4	-
50 лет и более	6	5	1	-	-	-
<b>Распределение численности руководителей по общему стажу работы:</b>						
до 1 года	-	-	-	-	-	-
1-4 лет	-	-	-	1	1	-
5-10 лет	3	2	1	2	-	2
11-20 лет	6	2	4	3	3	-
21-30 лет	7	6	1	3	2	1
31 и более лет	11	8	3	3	2	1
<b>Распределение численности руководителей по стажу работы в сельском хозяйстве:</b>						
до 1 года	-	-	-	-	-	-
1-4 лет	3	1	2	7	4	3
5-10 лет	4	3	1	2	1	1
11-20 лет	6	4	2	2	2	-
21-30 лет	6	4	2	1	1	-
31 и более лет	8	6	2	-	-	-

	Сельскохозяйственные организации	в том числе		Крестьянские (фермерские) хозяйства и индивидуальные предприниматели	в том числе	
		сельскохозяйственные организации, не относящиеся к субъектам малого предпринимательства	малые предприятия		крестьянские (фермерские) хозяйства	индивидуальные предприниматели
<b>Распределение численности руководителей по стажу работы руководителем данной организации:</b>						
до 1 года	-	-	-	-	-	-
1-4 лет	7	5	2	10	6	4
5-10 лет	14	11	3	1	1	-
11-20 лет	4	1	3	-	-	-
21-30 лет	2	1	1	1	1	-
31 и более лет	-	-	-	-	-	-
<b>Распределение численности руководителей по уровню образования, человек:</b>						
высшее профессиональное (высшее)	8	2	6	3	2	1
в том числе сельскохозяйственное	5	1	4	1	1	-
среднее профессиональное (среднее специальное)	13	11	2	5	2	3
в том числе сельскохозяйственное	4	4	-	-	-	-
начальное профессиональное (профессионально – техническое)	-	-	-	1	1	-
среднее (полное) общее или основное общее	5	4	1	3	3	-
начальное общее или не имеет начального общего образования	...	...	-	-	-	-
<b>В процентах от общей численности руководителей соответствующей категории организаций (хозяйств):</b>						
высшее профессиональное (высшее)	29,6	11,1	66,7	25,0	25,0	25,0
в том числе сельскохозяйственное	18,5	5,6	44,4	8,3	12,5	-
среднее профессиональное (среднее специальное)	48,1	61,1	22,2	41,7	25,0	75,0
в том числе сельскохозяйственное	14,8	22,2	-	-	-	-
начальное профессиональное (профессионально – техническое)	-	-	-	8,3	12,5	-
среднее (полное) общее или основное общее	18,5	22,2	11,1	25,0	37,5	-
начальное общее или не имеет начального общего образования	...	...	-	-	-	-

## 22. ТРУДОВЫЕ РЕСУРСЫ ЛИЧНЫХ ПОДСОБНЫХ И ДРУГИХ ИНДИВИДУАЛЬНЫХ ХОЗЯЙСТВ ГРАЖДАН

## Ненецкий автономный округ

	Личные подсобные и другие индивидуальные хозяйства граждан - всего	в том числе хозяйства:				Личные подсобные и другие индивидуальные хозяйства граждан в % к итогу
		личные подсобные	граждан, имеющих земельные участки для индивидуального жилищного строительства <sup>1)</sup>	граждан, имеющих земельные участки (садовые, огородные, дачные и другие), не входящих в объединения	граждан, не имеющих земли, но имеющих сельскохозяйственных животных	
<b>Личные подсобные и другие индивидуальные хозяйства граждан - всего</b>						
Распределение домохозяйств по числу лиц, постоянно проживающих в них:						
нет постоянно проживающих	768	510	258	-	-	x
1 человек	947	691	236	-	20	24,2
2 человека	1196	825	371	-	-	30,5
3 - 4 человека	1314	902	410	-	2	33,6
5 - 6 человек	405	294	107	-	4	10,3
7 - 8 человек	35	30	4	-	1	0,9
9 - 11 человек	17	6	10	-	1	0,4
12 человек и более	...	...	-	-	-	0,0
Итого	3915	2749	1138	-	28	100,0
Распределение домохозяйств по числу лиц, занятых в выполнении сельскохозяйственных работ:						
1 человек	756	503	233	-	20	27,3
2 человека	1176	788	388	-	-	42,5
3 - 4 человека	738	463	273	-	2	26,7
5 - 6 человек	87	52	30	-	5	3,1
7 - 8 человек	8	5	2	-	1	0,3
9 - 11 человек	-	-	-	-	-	-
12 человек и более	-	-	-	-	-	-
Итого	2765	1811	926	-	28	100,0
Число домохозяйств, привлекавших наемных работников для выполнения сельскохозяйственных работ в 2015 году	232	157	75	-	-	x
в процентах от общего числа соответствующей категории хозяйств, осуществлявших сельскохозяйственную деятельность в I полугодии 2016 года	8,4	8,7	8,1	-	-	x
<b>в том числе:</b>						
<b>хозяйства граждан в сельских поселениях</b>						
Распределение домохозяйств по числу лиц, постоянно проживающих в них:						
нет постоянно проживающих	582	507	75	-	-	x
1 человек	729	691	18	-	20	25,8
2 человека	828	823	5	-	-	29,3
3 - 4 человека	918	902	14	-	2	32,5
5 - 6 человек	307	294	9	-	4	10,9
7 - 8 человек	33	30	2	-	1	1,2
9 - 11 человек	7	6	-	-	1	0,2
12 человек и более	...	...	-	-	-	0,0
Итого	2823	2747	48	-	28	100,0

	Личные подсобные и другие индивидуальные хозяйства граждан - всего	в том числе хозяйства:				Личные подсобные и другие индивидуальные хозяйства граждан в % к итогу
		личные подсобные	граждан, имеющих земельные участки для индивидуального жилищного строительства <sup>1)</sup>	граждан, имеющих земельные участки (садовые, огородные, дачные и другие), не входящих в объединения	граждан, не имеющих земли, но имеющих сельскохозяйственных животных	
Распределение домохозяйств по числу лиц, занятых в выполнении сельскохозяйственных работ:						
1 человек	532	499	13	-	20	28,4
2 человека	795	788	7	-	-	42,4
3 - 4 человека	473	463	8	-	2	25,3
5 - 6 человек	65	52	8	-	5	3,5
7 - 8 человек	8	5	2	-	1	0,4
9 - 11 человек	-	-	-	-	-	-
12 человек и более	-	-	-	-	-	-
Итого	1873	1807	38	-	28	100,0
Число домохозяйств, привлекавших наемных работников для выполнения сельскохозяйственных работ в 2015 году	156	156	-	-	-	x
в процентах от общего числа соответствующей категории хозяйств, осуществлявших сельскохозяйственную деятельность в I полугодии 2016 года	8,3	8,6	-	-	-	x
<b>хозяйства граждан в городских округах и в городских поселениях</b>						
Распределение домохозяйств по числу лиц, постоянно проживающих в них:						
нет постоянно проживающих	186	3	183	-	-	x
1 человек	218	-	218	-	-	20,0
2 человека	368	2	366	-	-	33,7
3 - 4 человека	396	-	396	-	-	36,3
5 - 6 человек	98	-	98	-	-	9,0
7 - 8 человек	2	-	2	-	-	0,2
9 - 11 человек	10	-	10	-	-	0,9
12 человек и более	-	-	-	-	-	-
Итого	1092	2	1090	-	-	100,0
Распределение домохозяйств по числу лиц, занятых в выполнении сельскохозяйственных работ:						
1 человек	224	4	220	-	-	25,1
2 человека	381	-	381	-	-	42,7
3 - 4 человека	265	-	265	-	-	29,7
5 - 6 человек	22	-	22	-	-	2,5
7 - 8 человек	-	-	-	-	-	-
9 - 11 человек	-	-	-	-	-	-
12 человек и более	-	-	-	-	-	-
Итого	892	4	888	-	-	100,0
Число домохозяйств, привлекавших наемных работников для выполнения сельскохозяйственных работ в 2015 году	76	1	75	-	-	x
в процентах от общего числа соответствующей категории хозяйств, осуществлявших сельскохозяйственную деятельность в I полугодии 2016 года	8,5	25,0	8,4	-	-	x

<sup>1)</sup> По хозяйствам граждан, имеющих земельные участки с площадью 4 и более соток и занимающихся сельскохозяйственным производством.







## **ЗЕМЕЛЬНЫЕ РЕСУРСЫ И ИХ ИСПОЛЬЗОВАНИЕ**

## 23. ПЛОЩАДЬ ЗЕМЕЛЬ В ХОЗЯЙСТВАХ ВСЕХ КАТЕГОРИЙ

(на 1 июля 2016 года; гектаров)

## Ненецкий автономный округ

	Общая площадь земли	из нее сельскохозяйственные угодья	в том числе					Из общей площади сельскохозяйственных угодий фактически использовали	Мелиорированные земли			
			пашня	сенокосы	пастбища	многолетние насаждения	залежь		орошаемые сельскохозяйственные угодья	из них с фактически действующей оросительной системой	осушаемые сельскохозяйственные угодья	из них с фактически действующей осушительной сетью
Хозяйства всех категорий - всего	15596357,4	36991,3	67,8	34500,3	2243,2	1,6	178,4	36812,8	-	-	-	-
в том числе:												
сельскохозяйственные организации	14366079,8	36724,3	0,3	34479,0	2240,0	-	5,0	36719,3	-	-	-	-
из них: сельскохозяйственные организации, не относящиеся к субъектам малого предпринимательства	7665632,3	34035,3	0,3	32278,0	1752,0	-	5,0	34030,3	-	-	-	-
малые предприятия	6700447,5	2689,0	-	2201,0	488,0	-	-	2689,0	-	-	-	-
крестьянские (фермерские) хозяйства и индивидуальные предприниматели	1229845,2	7,3	0,2	4,1	3,0	-	-	7,2	-	-	-	-
из них: крестьянские (фермерские) хозяйства	1229837,7	-	-	-	-	-	-	-	-	-	-	-
индивидуальные предприниматели	7,5	7,3	0,2	4,1	3,0	-	-	7,2	-	-	-	-
хозяйства населения	432,4	259,7	67,3	17,2	0,2	1,6	173,4	86,3	х	х	х	х

**24. ПЛОЩАДЬ ЗЕМЕЛЬ СЕЛЬСКОХОЗЯЙСТВЕННЫХ ОРГАНИЗАЦИЙ**

(на 1 июля 2016 года; гектаров)

**Ненецкий автономный округ**

	Сельскохозяйственные организации	в том числе	
		сельскохозяйственные организации, не относящиеся к субъектам малого предпринимательства	малые предприятия
<b>Общая площадь земли</b>	14366079,8	7665632,3	6700447,5
<b>из нее сельскохозяйственные угодья</b>	36724,3	34035,3	2689,0
удельный вес сельхозугодий в общей площади земли	0,3	0,4	0,0
в том числе:			
пашня	0,3	0,3	-
сенокосы	34479,0	32278,0	2201,0
пастбища	2240,0	1752,0	488,0
залежь	5,0	5,0	-
Из общей площади сельскохозяйственных угодий фактически использовались	36719,3	34030,3	2689,0
удельный вес фактически используемых сельхозугодий в общей площади сельскохозяйственных угодий	100,0	100,0	100,0

**25. ПЛОЩАДЬ ЗЕМЕЛЬ КРЕСТЬЯНСКИХ (ФЕРМЕРСКИХ) ХОЗЯЙСТВ И ИНДИВИДУАЛЬНЫХ ПРЕДПРИНИМАТЕЛЕЙ**

(на 1 июля 2016 года; гектаров)

	Крестьянские (фермерские) хозяйства и индивидуальные предприниматели	в том числе	
		крестьянские (фермерские) хозяйства	индивидуальные предприниматели
<b>Общая площадь земли</b>	1229845,2	1229837,7	7,5
<b>из нее сельскохозяйственные угодья</b>	7,3	-	7,3
удельный вес сельхозугодий в общей площади земли	0,0	-	97,3
в том числе:			
пашня	0,2	-	0,2
сенокосы	4,1	-	4,1
пастбища	3,0	-	3,0
залежь	-	-	-
Из общей площади сельскохозяйственных угодий фактически использовались	7,2	-	7,2
удельный вес фактически используемых сельхозугодий в общей площади сельхозугодий	98,6	-	98,6

## 26. ПЛОЩАДЬ ЗЕМЕЛЬ ЛИЧНЫХ ПОДСОБНЫХ И ДРУГИХ ИНДИВИДУАЛЬНЫХ ХОЗЯЙСТВ ГРАЖДАН

(на 1 июля 2016 года; гектаров)

## Ненецкий автономный округ

	Общая земельная площадь	из нее сельскохозяйственные угодья	в том числе				
			пашня	сенокосы	пастбища	многолетние насаждения	залежь
<b>Личные подсобные и другие индивидуальные хозяйства граждан - всего</b>							
Хозяйства - всего	390,3	218,1	39,4	17,2	0,2	1,6	159,7
в том числе:							
личные подсобные	264,3	171,6	25,4	17,2	0,2	1,1	127,8
граждан, имеющих земельные участки для индивидуального жилищного строительства <sup>1)</sup>	125,9	46,4	14,0	-	-	0,5	31,9
граждан, имеющих земельные участки (садовые, огородные, дачные и другие), не входящих в объединения	-	-	-	-	-	-	-
Хозяйства с заброшенными земельными участками (пустующими домами)	43,2	х	х	х	х	х	х
<b>в том числе:</b>							
<b>хозяйства граждан в сельских поселениях</b>							
Хозяйства - всего	274,6	179,8	25,4	17,2	0,2	1,1	135,9
в том числе:							
личные подсобные	264,0	171,5	25,3	17,2	0,2	1,1	127,7
граждан, имеющих земельные участки для индивидуального жилищного строительства <sup>1)</sup>	10,6	8,3	0,1	-	-	0,0	8,2
граждан, имеющих земельные участки (садовые, огородные, дачные и другие), не входящих в объединения	-	-	-	-	-	-	-
Хозяйства с заброшенными земельными участками (пустующими домами)	33,4	х	х	х	х	х	х
<b>хозяйства граждан в городских округах и в городских поселениях</b>							
Хозяйства - всего	115,6	38,3	14,0	-	-	0,5	23,7
в том числе:							
личные подсобные	0,3	0,1	0,1	-	-	0,0	0,1
граждан, имеющих земельные участки для индивидуального жилищного строительства <sup>1)</sup>	115,3	38,1	13,9	-	-	0,5	23,7
граждан, имеющих земельные участки (садовые, огородные, дачные и другие), не входящих в объединения	-	-	-	-	-	-	-
Хозяйства с заброшенными земельными участками (пустующими домами)	9,8	х	х	х	х	х	х

<sup>1)</sup> По хозяйствам граждан, имеющих земельные участки с площадью 4 и более соток и занимающихся сельскохозяйственным производством.

**27. ПЛОЩАДЬ ЗЕМЕЛЬ И СТРУКТУРА ПЛОЩАДИ ЗЕМЕЛЬНЫХ УЧАСТКОВ ГРАЖДАН ПО ВИДАМ ИСПОЛЬЗОВАНИЯ В НЕКОММЕРЧЕСКИХ  
ОБЪЕДИНЕНИЯХ ГРАЖДАН**

(на 1 июля 2016 года; гектаров)

**Ненецкий автономный округ**

	Некоммерческие объединения граждан
<b>Общая площадь земель объединений граждан, га</b>	42,2
<b>из нее:</b>	
<b>сельскохозяйственные угодья</b>	41,6
в том числе:	
пашня	27,9
многолетние насаждения	-
залежь	13,7
Из общей площади земель объединений земли в пользовании граждан - членов объединений	42,2
Средний размер земельных участков в пользовании граждан - членов объединений, га	0,019
<b>Структура площади земельных участков граждан по видам использования, в процентах от общей земельной площади участков граждан<sup>1)</sup></b>	
Из общей площади земельных участков занято под:	
постройки, сооружения, дорожки	1,9
газоны и декоративные насаждения	-
посевы сельскохозяйственных культур	95,1
многолетние насаждения	-
Неиспользуемая площадь	3,0

<sup>1)</sup> По освоенным земельным участкам.

**28. СТРУКТУРА СЕЛЬСКОХОЗЯЙСТВЕННЫХ УГОДИЙ ПО КАТЕГОРИЯМ ХОЗЯЙСТВ**

(на 1 июля 2016 года; в процентах от площади сельскохозяйственных угодий соответствующего вида в хозяйствах всех категорий)

**Ненецкий автономный округ**

	Сельскохозяйственные угодья	в том числе					Из общей площади сельскохозяйственных угодий фактически использовались
		пашня	сенокосы	пастбища	многолетние насаждения	залежь	
<b>Хозяйства всех категорий</b>	<b>100,0</b>	<b>100,0</b>	<b>100,0</b>	<b>100,0</b>	<b>100,0</b>	<b>100,0</b>	<b>100,0</b>
в том числе:							
Сельскохозяйственные организации	99,3	0,4	99,9	99,9	-	2,8	99,7
из них: сельскохозяйственные организации, не относящиеся к субъектам малого предпринимательства	92,0	0,4	93,6	78,1	-	2,8	92,4
малые предприятия	7,3	-	6,4	21,8	-	-	7,3
Крестьянские (фермерские) хозяйства и индивидуальные предприниматели	0,0	0,3	0,0	0,1	-	-	0,0
из них: крестьянские (фермерские) хозяйства	-	-	-	-	-	-	-
индивидуальные предприниматели	0,0	0,3	0,0	0,1	-	-	0,0
Хозяйства населения	0,7	99,3	0,0	0,0	100,0	97,2	0,2

**29. СТРУКТУРА СЕЛЬСКОХОЗЯЙСТВЕННЫХ УГОДИЙ В ХОЗЯЙСТВАХ ВСЕХ КАТЕГОРИЙ**

(на 1 июля 2016 года; в процентах от общей площади сельскохозяйственных угодий соответствующей категории хозяйств)

	Сельскохозяйственные угодья	в том числе					Из общей площади сельскохозяйственных угодий фактически использовались
		пашня	сенокосы	пастбища	многолетние насаждения	залежь	
<b>Хозяйства всех категорий - всего</b>	<b>100,0</b>	<b>0,2</b>	<b>93,3</b>	<b>6,1</b>	<b>0,0</b>	<b>0,5</b>	<b>99,5</b>
в том числе:							
сельскохозяйственные организации	100,0	0,0	93,9	6,1	-	0,0	100,0
из них: сельскохозяйственные организации, не относящиеся к субъектам малого предпринимательства	100,0	0,0	94,8	5,1	-	0,0	100,0
малые предприятия	100,0	-	81,9	18,1	-	-	100,0
крестьянские (фермерские) хозяйства и индивидуальные предприниматели	100,0	2,7	56,2	41,1	-	-	98,6
из них: крестьянские (фермерские) хозяйства	-	-	-	-	-	-	-
индивидуальные предприниматели	100,0	2,7	56,2	41,1	-	-	98,6
хозяйства населения	100,0	25,9	6,6	0,1	0,6	66,8	33,2

**30. СТРУКТУРА СЕЛЬСКОХОЗЯЙСТВЕННЫХ УГОДИЙ В ЛИЧНЫХ ПОДСОБНЫХ И ДРУГИХ ИНДИВИДУАЛЬНЫХ  
ХОЗЯЙСТВАХ ГРАЖДАН**

(на 1 июля 2016 года; в процентах от общей площади сельскохозяйственных угодий)

**Ненецкий автономный округ**

	Сельскохозяйственные угодья	в том числе				
		пашня	сенокосы	пастбища	многолетние насаждения	залежь
<b>Личные подсобные и другие индивидуальные хозяйства граждан</b>						
Хозяйства - всего	100,0	18,1	7,9	0,1	0,7	73,2
в том числе:						
личных подсобных	100,0	14,8	10,0	0,1	0,6	74,5
граждан, имеющих земельные участки для индивидуального жилищного строительства <sup>1)</sup>	100,0	30,2	-	-	1,1	68,7
граждан, имеющих земельные участки (садовые, огородные, дачные и другие), не входящих в объединения	-	-	-	-	-	-
<b>в том числе:</b>						
<b>хозяйства граждан в сельских поселениях</b>						
Хозяйства - всего	100,0	14,1	9,6	0,1	0,6	75,6
в том числе:						
личных подсобных	100,0	14,8	10,0	0,1	0,6	74,5
граждан, имеющих земельные участки для индивидуального жилищного строительства <sup>1)</sup>	100,0	1,1	-	-	0,1	98,8
граждан, имеющих земельные участки (садовые, огородные, дачные и другие), не входящих в объединения	-	-	-	-	-	-
<b>хозяйства граждан в городских округах и в городских поселениях</b>						
Хозяйства - всего	100,0	36,6	-	-	1,3	62,1
в том числе:						
личных подсобных	100,0	40,7	-	-	1,8	57,6
граждан, имеющих земельные участки для индивидуального жилищного строительства <sup>1)</sup>	100,0	36,6	-	-	1,3	62,1
граждан, имеющих земельные участки (садовые, огородные, дачные и другие), не входящих в объединения	-	-	-	-	-	-

<sup>1)</sup> Хозяйства граждан, имеющих земельные участки площадью 4 и более соток и занимающихся сельскохозяйственным производством.

**31. СТРУКТУРА ОБЩЕЙ ЗЕМЕЛЬНОЙ ПЛОЩАДИ ПО ВИДАМ ИСПОЛЬЗОВАНИЯ В ЛИЧНЫХ ПОДСОБНЫХ И ДРУГИХ  
ИНДИВИДУАЛЬНЫХ ХОЗЯЙСТВАХ ГРАЖДАН**

(на 1 июля 2016 года; в процентах от общей земельной площади)

**Ненецкий автономный округ**

	Из общей земельной площади занято под:						Неиспользуемая земля
	постройки, сооружения, дорожки	газоны, цветы и декоративные насаждения	площадь посевов сельскохозяйственных культур	пары	сенокосы и пастбища	многолетние насаждения	
<b>Личные подсобные и другие индивидуальные хозяйства граждан - всего</b>							
Хозяйства граждан	38,1	6,0	10,0	0,1	4,5	0,4	40,9
в том числе:							
личных подсобных граждан, имеющих земельные участки для индивидуального жилищного строительства <sup>1)</sup>	27,8	7,3	9,5	0,1	6,6	0,4	48,3
граждан, имеющих земельные участки (садовые, огородные, дачные и другие), не входящих в объединения	59,8	3,3	11,0	0,2	-	0,4	25,3
	-	-	-	-	-	-	-
<b>в том числе:</b>							
<b>хозяйства граждан в сельских поселениях</b>							
Хозяйства граждан	27,1	7,4	9,1	0,1	6,3	0,4	49,5
в том числе:							
личных подсобных граждан, имеющих земельные участки для индивидуального жилищного строительства <sup>1)</sup>	27,8	7,3	9,5	0,1	6,6	0,4	48,4
граждан, имеющих земельные участки (садовые, огородные, дачные и другие), не входящих в объединения	11,5	9,8	0,3	0,6	-	0,0	77,7
	-	-	-	-	-	-	-
<b>хозяйства граждан в городских округах и в городских поселениях</b>							
Хозяйства граждан	64,2	2,7	12,0	0,1	-	0,4	20,5
в том числе:							
личных подсобных граждан, имеющих земельные участки для индивидуального жилищного строительства <sup>1)</sup>	45,5	1,8	21,4	-	-	0,9	30,4
граждан, имеющих земельные участки (садовые, огородные, дачные и другие), не входящих в объединения	64,3	2,7	12,0	0,1	-	0,4	20,5
	-	-	-	-	-	-	-

<sup>1)</sup> Хозяйства граждан, имеющих земельные участки площадью 4 и более соток и занимающихся сельскохозяйственным производством.



**32. ГРУППИРОВКА СЕЛЬСКОХОЗЯЙСТВЕННЫХ ОРГАНИЗАЦИЙ ПО РАЗМЕРУ ЗЕМЕЛЬНОЙ ПЛОЩАДИ**  
(на 1 июля 2016 года)

**Ненецкий автономный округ**

	Число сельскохозяйственных организаций			Общая площадь земли			Площадь сельхозугодий	
	всего	в процентах		всего, га	в процентах от общей площади земли	в среднем на одну организацию, га	всего, га	в среднем на одну организацию, га
		от общего числа организаций	от числа организаций, имевших землю					
Сельскохозяйственные организации:								
имевшие земельную площадь, га:								
до 4,1	1	3,6	3,8	2,5	0,0	2,5	-	-
4,1 -10	-	-	-	-	-	-	-	-
10,1 - 20	1	3,6	3,8	17,0	0,0	17,0	17,0	17,0
20,1 - 50	-	-	-	-	-	-	-	-
50,1 - 100	-	-	-	-	-	-	-	-
100,1 - 200	1	3,6	3,8	190,0	0,0	190,0	190,0	190,0
200,1 - 500	-	-	-	-	-	-	-	-
500,1 - 1500	-	-	-	-	-	-	-	-
1500,1 - 3000	-	-	-	-	-	-	-	-
3000,1 - 4000	-	-	-	-	-	-	-	-
4000,1 - 6000	-	-	-	-	-	-	-	-
6000,1 - 10000	1	3,6	3,8	8038,0	0,0	8038,0	1928,0	1928,0
10000,1 - 40000	1	3,6	3,8	24913,0	0,2	24913,0	1615,0	1615,0
свыше 40000	21	75,0	80,8	16269201,7	99,8	774723,9	32974,3	1570,2
всего	26	92,9	100,0	16302362,2	100,0	627013,9	36724,3	1412,5
не имевшие земельной площади	2	7,1	х	х	х	х	х	х
Итого	28	100,0	х	16302362,2	100,0	582227,2	36724,3	1311,6

**33. ГРУППИРОВКА КРЕСТЬЯНСКИХ (ФЕРМЕРСКИХ) ХОЗЯЙСТВ И ИНДИВИДУАЛЬНЫХ ПРЕДПРИНИМАТЕЛЕЙ ПО РАЗМЕРУ ЗЕМЕЛЬНОЙ ПЛОЩАДИ**  
(на 1 июля 2016 года)

**Ненецкий автономный округ**

	Число крестьянских (фермерских) хозяйств и индивидуальных предпринимателей			Общая площадь земли			Площадь сельхозугодий		Удобренная площадь		
	всего	в процентах		всего, га	в процентах от общей площади земли	в среднем на одно хозяйство, га	всего, га	в среднем на одно хозяйство, га	минеральными удобрениями, га	органическими удобрениями, га	удельный вес площади сельхозугодий, удобренной органическими удобрениями, процентов
		от общего числа хозяйств	от числа хозяйств, имевших землю								
Хозяйства:											
имевшие земельную площадь, га:											
до 4,1	10	66,7	76,9	4,2	0,0	0,4	0,3	0,0	-	0,2	66,7
4,1 - 10	1	6,7	7,7	7,0	0,0	7,0	7,0	7,0	-	-	-
10,1 - 20	-	-	-	-	-	-	-	-	-	-	-
20,1 - 50	-	-	-	-	-	-	-	-	-	-	-
50,1 - 100	-	-	-	-	-	-	-	-	-	-	-
100,1 - 200	-	-	-	-	-	-	-	-	-	-	-
200,1 - 500	-	-	-	-	-	-	-	-	-	-	-
500,1 - 1500	-	-	-	-	-	-	-	-	-	-	-
1500,1 - 3000	-	-	-	-	-	-	-	-	-	-	-
3000,1 - 4000	-	-	-	-	-	-	-	-	-	-	-
4000,1 - 6000	-	-	-	-	-	-	-	-	-	-	-
свыше 6000	2	13,3	15,4	1229834,0	100,0	614917,0	-	-	-	-	-
всего	13	86,7	100,0	1229845,2	100,0	94603,5	7,3	0,6	-	0,2	2,7
не имевшие земельной площади	2	13,3	х	х	х	х	х	х	х	х	х
Итого	15	100,0	х	1229845,2	100,0	81989,7	7,3	0,5	-	0,2	2,7

## 34. ГРУППИРОВКА ЛИЧНЫХ ПОДСОБНЫХ ХОЗЯЙСТВ ПО РАЗМЕРУ ЗЕМЕЛЬНОЙ ПЛОЩАДИ

(на 1 июля 2016 года)

## Ненецкий автономный округ

	Число хозяйств		Общая площадь земли			Находится в пользовании или владении граждан		Из общей площади земли занято			
	всего	в процентах от общего числа хозяйств	всего, га	в процентах от общей площади земли хозяйств	в среднем на одно хозяйство, га	приусадебные и полевые участки		под посевы сельскохозяйственных культур		под сенокосы и пастбища	
						общая площадь, га	средний размер участков, га	всего, га	в процентах от общей площади земли	всего, га	в процентах от общей площади земли
Хозяйства, имевшие земельную площадь, га:											
до 0,06	877	26,9	29,8	11,3	0,03	24,3	0,03	2,3	7,7	-	-
0,06 - 0,10	1813	55,6	143,1	54,1	0,08	130,1	0,07	14,5	10,1	-	-
0,11 - 0,15	487	14,9	59,8	22,6	0,12	55,8	0,11	6,7	11,3	-	-
0,16 - 0,20	65	2,0	11,5	4,3	0,18	8,6	0,13	1,1	9,7	-	-
0,21 - 0,25	5	0,2	1,1	0,4	0,21	1,1	0,21	0,1	11,9	-	-
0,26 - 0,30	4	0,1	1,1	0,4	0,28	0,8	0,21	0,2	16,0	0,2	15,7
0,31 - 0,35	-	-	-	-	-	-	-	-	-	-	-
0,36 - 0,40	-	-	-	-	-	-	-	-	-	-	-
0,41 - 0,50	-	-	-	-	-	-	-	-	-	-	-
0,51 - 1,00	-	-	-	-	-	-	-	-	-	-	-
1,01 - 3,00	6	0,2	9,8	3,7	1,64	3,6	0,60	0,1	0,9	9,2	93,8
3,01 - 5,00	1	0,0	3,1	1,2	3,10	3,1	3,10	0,0	0,5	3,0	96,8
5,01 - 10,00	1	0,0	5,1	1,9	5,05	0,1	0,05	0,0	0,6	5,0	99,0
10,01 - 20,00	-	-	-	-	-	-	-	-	-	-	-
свыше 20,00	-	-	-	-	-	-	-	-	-	-	-
<b>Итого</b>	<b>3259</b>	<b>100,0</b>	<b>264,3</b>	<b>100,0</b>	<b>0,08</b>	<b>227,4</b>	<b>0,07</b>	<b>25,1</b>	<b>9,5</b>	<b>17,4</b>	<b>6,6</b>

## 35. ГРУППИРОВКА НЕКОММЕРЧЕСКИХ ОБЪЕДИНЕНИЙ ГРАЖДАН ПО РАЗМЕРУ ЗЕМЕЛЬНОЙ ПЛОЩАДИ

(на 1 июля 2016 года)

## Ненецкий автономный округ

	Некоммерческие объединения граждан			
	число объединений	в процентах от общего числа объединений	общая площадь земли объединений, га	в процентах от общей площади земли объединений
Объединения, имевшие земельную площадь, га:				
до 1,1	-	-	-	-
1,1 - 5,0	5	55,6	15,7	37,3
5,1 - 10,0	4	44,4	26,5	62,7
10,1 - 20,0	-	-	-	-
20,1 - 50,0	-	-	-	-
50,1 - 100,0	-	-	-	-
100,1 - 200,0	-	-	-	-
200,1 - 300,0	-	-	-	-
300,1 - 500,0	-	-	-	-
свыше 500	-	-	-	-
Итого:	9	100,0	42,2	100,0



## **ПЛОЩАДИ СЕЛЬСКОХОЗЯЙСТВЕННЫХ КУЛЬТУР И МНОГОЛЕТНИХ НАСАЖДЕНИЙ**

**36. ПОСЕВНЫЕ ПЛОЩАДИ СЕЛЬСКОХОЗЯЙСТВЕННЫХ КУЛЬТУР ПОД УРОЖАЙ 2016 ГОДА В ХОЗЯЙСТВАХ ВСЕХ КАТЕГОРИЙ**  
(гектаров)

**Ненецкий автономный округ**

	Хозяйства всех категорий	в том числе		
		сельскохозяйственные организации	крестьянские (фермерские) хозяйства и индивидуальные предприниматели	хозяйства населения
<b>Посевная площадь под урожай 2016 г. - всего</b>	<b>67,0</b>	-	<b>0,2</b>	<b>66,8</b>
<b>Картофель</b>	<b>64,3</b>	-	<b>0,2</b>	<b>64,1</b>
<b>Овощные и бахчевые культуры - всего<sup>1)</sup></b>	<b>2,7</b>	-	-	<b>2,7</b>
<b>овощи открытого грунта</b>	<b>1,4</b>	-	-	<b>1,4</b>
в том числе:				
капуста, кроме цветной и брокколи	0,0	-	-	0,0
капуста цветная и брокколи	0,0	-	-	0,0
свекла столовая	0,2	-	-	0,2
морковь столовая	0,4	-	-	0,4
лук репчатый	0,2	-	-	0,2
чеснок	0,0	-	-	0,0
зеленый горошек	0,0	-	-	0,0
кабачки, патиссоны	0,0	-	-	0,0
тыква столовая	0,0	-	-	0,0
перец сладкий	0,0	-	-	0,0
баклажаны	0,0	-	-	0,0
салатные культуры	0,1	-	-	0,1
зеленные культуры	0,3	-	-	0,3
прочие овощи	0,0	-	-	0,0
лук-севок	0,0	-	-	0,0

<sup>1)</sup> Включая овощи закрытого грунта по хозяйствам населения.

## 37. ПОСЕВНЫЕ ПЛОЩАДИ СЕЛЬСКОХОЗЯЙСТВЕННЫХ КУЛЬТУР ПОД УРОЖАЙ 2016 ГОДА В ХОЗЯЙСТВАХ НАСЕЛЕНИЯ

(гектаров)

## Ненецкий автономный округ

	Хозяйства населения	в том числе					Посевные площади в некоммерческих объединениях граждан, в процентах от посевной площади в хозяйствах населения
		личные подсобные и другие индивидуальные хозяйства граждан	из них хозяйства			некоммерческие объединения граждан	
			личные подсобные	граждан, имеющих земельные участки для индивидуального жилищного строительства <sup>1)</sup>	граждан, имеющих земельные участки (садовые, огородные, дачные и другие), не входящих в объединения		
<b>Посевная площадь под урожай 2016 г. - всего</b>	<b>66,8</b>	<b>38,9</b>	<b>25,1</b>	<b>13,8</b>	-	<b>27,9</b>	<b>41,8</b>
<b>Картофель</b>	<b>64,1</b>	<b>36,2</b>	<b>22,9</b>	<b>13,3</b>	-	<b>27,9</b>	<b>43,5</b>
<b>Овощные и бахчевые культуры - всего</b>	<b>2,7</b>	<b>2,6</b>	<b>2,1</b>	<b>0,5</b>	-	<b>0,0</b>	<b>0,1</b>
<b>овощи открытого грунта - всего</b>	<b>1,4</b>	<b>1,4</b>	<b>1,1</b>	<b>0,3</b>	-	-	-
в том числе:							
капуста, кроме цветной и брокколи	0,0	0,0	0,0	-	-	-	-
капуста цветная и брокколи	0,0	0,0	0,0	-	-	-	-
свекла столовая	0,2	0,2	0,2	0,0	-	-	-
морковь столовая	0,4	0,4	0,3	0,1	-	-	-
лук репчатый	0,2	0,2	0,2	0,0	-	-	-
чеснок	0,0	0,0	0,0	0,0	-	-	-
зеленый горошек	0,0	0,0	0,0	0,0	-	-	-
кабачки, патиссоны	0,0	0,0	0,0	0,0	-	-	-
тыква столовая	0,0	0,0	0,0	-	-	-	-
перец сладкий	0,0	0,0	0,0	0,0	-	-	-
баклажаны	0,0	0,0	0,0	-	-	-	-
салатные культуры	0,1	0,1	0,1	0,0	-	-	-
зеленные культуры	0,3	0,3	0,2	0,1	-	-	-
прочие овощи	0,0	0,0	0,0	0,0	-	-	-
<b>овощи закрытого грунта - всего</b>	<b>1,3</b>	<b>1,3</b>	<b>1,0</b>	<b>0,3</b>	-	<b>0,0</b>	<b>0,2</b>
из них:							
огурцы	0,8	0,8	0,7	0,1	-	-	-
помидоры	0,4	0,4	0,3	0,1	-	-	-
перец сладкий	0,0	0,0	0,0	0,0	-	-	-
баклажаны	0,0	0,0	0,0	0,0	-	-	-
зеленные культуры	0,0	0,0	0,0	0,0	-	-	-
лук-севок	0,0	0,0	0,0	-	-	-	-

<sup>1)</sup> Хозяйства граждан, имеющих земельные участки площадью 4 и более соток и занимающихся сельскохозяйственным производством.

**38. ПОСЕВНЫЕ ПЛОЩАДИ СЕЛЬСКОХОЗЯЙСТВЕННЫХ КУЛЬТУР ПОД УРОЖАЙ 2016 ГОДА В ЛИЧНЫХ ПОДСОБНЫХ И ДРУГИХ ИНДИВИДУАЛЬНЫХ ХОЗЯЙСТВАХ  
ГРАЖДАН В СЕЛЬСКИХ ПОСЕЛЕНИЯХ**

(гектаров)

**Ненецкий автономный округ**

	Личные подсобные и другие индивидуальные хозяйства граждан	в том числе хозяйства			Посевные площади в хозяйствах граждан сельских поселений в процентах от общей площади посевов соответствующих сельскохозяйственных культур в хозяйствах граждан
		личные подсобные	граждан, имеющих земельные участки для индивидуального жилищного строительства <sup>1)</sup>	граждан, имеющих земельные участки (садовые, огородные, дачные и другие), не входящих в объединения	
<b>Посевная площадь под урожай 2016 г. - всего</b>	<b>25,0</b>	<b>25,0</b>	<b>0,0</b>	-	<b>64,4</b>
<b>Картофель</b>	<b>22,9</b>	<b>22,9</b>	<b>0,0</b>	-	<b>63,3</b>
<b>Овощные и бахчевые культуры - всего</b>	<b>2,1</b>	<b>2,1</b>	<b>0,0</b>	-	<b>79,2</b>
<b>овощи открытого грунта - всего</b>	<b>1,1</b>	<b>1,1</b>	<b>0,0</b>	-	<b>79,0</b>
в том числе:					
капуста, кроме цветной и брокколи	0,0	0,0	-	-	100,0
капуста цветная и брокколи	0,0	0,0	-	-	100,0
свекла столовая	0,2	0,2	0,0	-	90,3
морковь столовая	0,3	0,3	0,0	-	81,6
лук репчатый	0,2	0,2	0,0	-	91,0
чеснок	0,0	0,0	-	-	68,6
зеленый горошек	0,0	0,0	-	-	94,7
кабачки, патиссоны	0,0	0,0	-	-	96,6
тыква столовая	0,0	0,0	-	-	100,0
перец сладкий	0,0	0,0	-	-	58,8
баклажаны	0,0	0,0	-	-	100,0
салатные культуры	0,1	0,1	0,0	-	77,6
зеленные культуры	0,2	0,2	0,0	-	57,1
прочие овощи	0,0	0,0	-	-	28,6
<b>овощи закрытого грунта - всего</b>	<b>1,0</b>	<b>1,0</b>	<b>0,0</b>	-	<b>79,4</b>
из них:					
огурцы	0,7	0,7	0,0	-	81,8
помидоры	0,3	0,3	-	-	80,6
перец сладкий	0,0	0,0	-	-	52,3
баклажаны	0,0	0,0	-	-	22,5
зеленные культуры	0,0	0,0	-	-	32,3
лук-севок	0,0	0,0	-	-	100,0

<sup>1)</sup> Хозяйства граждан, имеющих земельные участки площадью 4 и более соток и занимающихся сельскохозяйственным производством.



**39. ПОСЕВНЫЕ ПЛОЩАДИ СЕЛЬСКОХОЗЯЙСТВЕННЫХ КУЛЬТУР ПОД УРОЖАЙ 2016 ГОДА В ЛИЧНЫХ ПОДСОБНЫХ И ДРУГИХ ИНДИВИДУАЛЬНЫХ ХОЗЯЙСТВАХ ГРАЖДАН В ГОРОДСКИХ ОКРУГАХ И ГОРОДСКИХ ПОСЕЛЕНИЯХ**

(гектаров)

**Ненецкий автономный округ**

	Личные подсобные и другие индивидуальные хозяйства граждан	в том числе хозяйства			Посевные площади в хозяйствах граждан городских округов и городских поселений в процентах от общей площади посевов соответствующих сельскохозяйственных культур в хозяйствах граждан
		личные подсобные	граждан, имеющих земельные участки для индивидуального жилищного строительства <sup>1)</sup>	граждан, имеющих земельные участки (садовые, огородные, дачные и другие), не входящих в объединения	
<b>Посевная площадь под урожай 2016 г. - всего</b>	<b>13,9</b>	<b>0,1</b>	<b>13,8</b>	<b>-</b>	<b>35,6</b>
<b>Картофель</b>	<b>13,3</b>	<b>0,1</b>	<b>13,3</b>	<b>-</b>	<b>36,7</b>
<b>Овощные и бахчевые культуры - всего</b>	<b>0,6</b>	<b>0,0</b>	<b>0,5</b>	<b>-</b>	<b>20,8</b>
<b>овощи открытого грунта - всего</b>	<b>0,3</b>	<b>0,0</b>	<b>0,3</b>	<b>-</b>	<b>21,0</b>
в том числе:					
свекла столовая	0,0	-	0,0	-	9,7
морковь столовая	0,1	-	0,1	-	18,4
лук репчатый	0,0	-	0,0	-	9,0
чеснок	0,0	-	0,0	-	31,4
зеленый горошек	0,0	-	0,0	-	5,3
кабачки, патиссоны	0,0	-	0,0	-	3,4
перец сладкий	0,0	-	0,0	-	41,2
салатные культуры	0,0	-	0,0	-	22,4
зеленные культуры	0,1	0,0	0,1	-	42,9
прочие овощи	0,0	-	0,0	-	71,4
<b>овощи закрытого грунта - всего</b>	<b>0,3</b>	<b>-</b>	<b>0,3</b>	<b>-</b>	<b>20,6</b>
из них:					
огурцы	0,1	-	0,1	-	18,2
помидоры	0,1	-	0,1	-	19,4
перец сладкий	0,0	-	0,0	-	47,7
баклажаны	0,0	-	0,0	-	77,5
зеленные культуры	0,0	-	0,0	-	67,7

<sup>1)</sup> Хозяйства граждан, имеющих земельные участки площадью 4 и более соток и занимающихся сельскохозяйственным производством.

## 40. СТРУКТУРА ПОСЕВНЫХ ПЛОЩАДЕЙ ПОД УРОЖАЙ 2016 ГОДА ПО ВИДАМ СЕЛЬСКОХОЗЯЙСТВЕННЫХ КУЛЬТУР В ХОЗЯЙСТВАХ НАСЕЛЕНИЯ

(в процентах от всей посевной площади соответствующей категории хозяйств)

## Ненецкий автономный округ

	Хозяйства населения	в том числе				
		личные подсобные и другие индивидуальные хозяйства граждан, из них			некоммерческие объединения граждан	
		личные подсобные	граждан, имеющих земельные участки для индивидуального жилищного строительства <sup>1)</sup>	граждан, имеющих земельные участки (садовые, огородные, дачные и другие), не входящих в объединения	всего	из них огороднические
<b>Вся посевная площадь</b>	<b>100,0</b>	<b>100,0</b>	<b>100,0</b>	-	<b>100,0</b>	<b>100,0</b>
<b>Картофель</b>	<b>96,0</b>	<b>91,6</b>	<b>96,1</b>	-	<b>100,0</b>	<b>100,0</b>
<b>Овощные и бахчевые культуры - всего</b>	<b>4,0</b>	<b>8,4</b>	<b>3,9</b>	-	<b>0,0</b>	<b>0,0</b>
<b>овощи открытого грунта - всего</b>	<b>2,1</b>	<b>4,4</b>	<b>2,0</b>	-	-	-
в том числе:						
капуста, кроме цветной и брокколи	0,0	0,1	-	-	-	-
капуста цветная и брокколи	0,0	0,0	-	-	-	-
свекла столовая	0,3	0,8	0,2	-	-	-
морковь столовая	0,6	1,3	0,5	-	-	-
лук репчатый	0,4	0,9	0,2	-	-	-
чеснок	0,0	0,0	0,0	-	-	-
зеленый горошек	0,0	0,0	0,0	-	-	-
кабачки, патиссоны	0,1	0,2	0,0	-	-	-
тыква столовая	0,0	0,0	-	-	-	-
перец сладкий	0,0	0,0	0,0	-	-	-
баклажаны	0,0	0,0	-	-	-	-
салатные культуры	0,2	0,4	0,2	-	-	-
зеленные культуры	0,5	0,8	1,0	-	-	-
прочие овощи	0,0	0,0	0,0	-	-	-
<b>овощи закрытого грунта - всего</b>	<b>1,9</b>	<b>4,0</b>	<b>1,9</b>	-	<b>0,0</b>	<b>0,0</b>
из них:						
огурцы	1,2	2,6	1,1	-	-	-
помидоры	0,5	1,1	0,5	-	-	-
перец сладкий	0,0	0,0	0,0	-	-	-
баклажаны	0,0	0,0	0,0	-	-	-
салатные культуры	0,1	0,2	0,1	-	0,0	0,0
зеленные культуры	0,0	0,0	0,1	-	-	-
лук-севок	0,0	0,0	-	-	-	-

<sup>1)</sup> Хозяйства граждан, имеющих земельные участки площадью 4 и более соток и занимающихся сельскохозяйственным производством.

## 41. ГРУППИРОВКА ЛИЧНЫХ ПОДСОБНЫХ ХОЗЯЙСТВ ПО РАЗМЕРУ ОБЩЕЙ ПОСЕВНОЙ ПЛОЩАДИ ПОД УРОЖАЙ 2016 ГОДА

## Ненецкий автономный округ

	Число личных подсобных хозяйств			Посевная площадь сельскохозяйственных культур			Число личных подсобных хозяйств, которым оказывали услуги в 2015-2016 г.г. для ведения сельскохозяйственной деятельности организации и физические лица, в процентах от общего числа личных подсобных хозяйств		
	всего	в процентах		всего, га	в процентах от общей площади посевов	в среднем на одно хозяйство, га	по подготовке почв, посеву сельскохозяйственных культур и их обработке	по уборке урожая сельскохозяйственных культур	по закупке сельскохозяйственных культур
		от общего числа хозяйств	от числа хозяйств, имевших посевную площадь						
Хозяйства:									
имевшие посевную площадь, га:									
до 0,06	1625	89,6	98,0	22,9	91,3	0,0	9,6	3,3	-
0,06 - 0,15	33	1,8	2,0	2,2	8,7	0,1	42,4	-	-
0,16 - 0,25	-	-	-	-	-	-	-	-	-
0,26 - 0,35	-	-	-	-	-	-	-	-	-
0,36 - 0,45	-	-	-	-	-	-	-	-	-
0,46 - 0,65	-	-	-	-	-	-	-	-	-
0,66 - 1,00	-	-	-	-	-	-	-	-	-
1,01 - 2,50	-	-	-	-	-	-	-	-	-
2,51 - 10,00	-	-	-	-	-	-	-	-	-
10,01 - 20,0	-	-	-	-	-	-	-	-	-
свыше 20,0	-	-	-	-	-	-	-	-	-
всего	1658	91,5	100,0	25,1	100,0	0,0	10,3	3,2	-
не имевшие посевной площади	155	8,5	х	х	х	х	-	-	-
Итого	1813	100,0	х	25,1	100,0	0,0	9,4	2,9	-

**42. ГРУППИРОВКА ЛИЧНЫХ ПОДСОБНЫХ ХОЗЯЙСТВ ПО РАЗМЕРУ  
ПОСЕВНОЙ ПЛОЩАДИ КАРТОФЕЛЯ ПОД УРОЖАЙ 2016 ГОДА**

**Ненецкий автономный округ**

	Число личных подсобных хозяйств			Посевная площадь картофеля		
	всего	в процентах		всего, га	в процентах от общей площади посевов	в среднем на одно хозяйство, га
		от общего числа хозяйств	от числа хозяйств, имевших посевную площадь			
Хозяйства:						
имевшие посевную площадь, га:						
до 0,06	1616	89,1	98,4	21,1	92,1	0,0
0,06 - 0,08	24	1,3	1,5	1,5	6,6	0,1
0,09 - 0,12	2	0,1	0,1	0,2	0,8	0,1
0,13 - 0,15	1	0,1	0,1	0,1	0,5	0,1
0,16 - 0,20	-	-	-	-	-	-
0,21 - 0,25	-	-	-	-	-	-
0,26 - 0,30	-	-	-	-	-	-
0,31 - 0,40	-	-	-	-	-	-
0,41 - 1,00	-	-	-	-	-	-
1,01 - 5,00	-	-	-	-	-	-
свыше 5,0	-	-	-	-	-	-
всего	1643	90,6	100,0	22,9	100,0	0,0
не имевшие посевной площади	170	9,4	х	х	х	х
Итого	1813	100,0	х	22,9	100,0	0,0

**43. ПЛОЩАДИ МНОГОЛЕТНИХ НАСАЖДЕНИЙ В ХОЗЯЙСТВАХ ВСЕХ КАТЕГОРИЙ**

(на 1 июля 2016 года; гектаров)

**Ненецкий автономный округ**

	Хозяйства всех категорий	в том числе		
		сельскохозяйственные организации	крестьянские (фермерские) хозяйства и индивидуальные предприниматели	хозяйства населения
<b>Площади многолетних плодовых насаждений и ягодных культур - всего</b>	<b>1,6</b>	-	-	<b>1,6</b>
<b>ягодники - всего</b>	<b>1,6</b>	-	-	<b>1,6</b>
в том числе:				
земляника, клубника	0,8	-	-	0,8
малина, ежевика	0,4	-	-	0,4
смородина всех видов	0,3	-	-	0,3
крыжовник	0,0	-	-	0,0
рябина черноплодная	0,0	-	-	0,0
облепиха	-	-	-	-
другие ягодники	0,1	-	-	0,1

**44. СТРУКТУРА ПЛОЩАДЕЙ МНОГОЛЕТНИХ ПЛОДОВЫХ НАСАЖДЕНИЙ И ЯГОДНЫХ КУЛЬТУР ПО ВИДАМ В РАЗРЕЗЕ КАТЕГОРИЙ**

(на 1 июля 2016 года; в процентах от общей площади плодово-ягодных насаждений соответствующей категории хозяйств)

	Хозяйства всех категорий	в том числе		
		сельскохозяйственные организации	крестьянские (фермерские) хозяйства и индивидуальные предприниматели	хозяйства населения
<b>Многолетние плодовые насаждения и ягодные культуры - всего</b>	<b>100,0</b>	-	-	<b>100,0</b>
<b>ягодники - всего</b>	<b>100,0</b>	-	-	<b>100,0</b>
в том числе:				
земляника, клубника	51,9	-	-	51,9
малина, ежевика	25,8	-	-	25,8
смородина всех видов	17,4	-	-	17,4
крыжовник	0,4	-	-	0,4
рябина черноплодная	0,3	-	-	0,3
облепиха	-	-	-	-
другие ягодники	4,2	-	-	4,2





## **ПОГОЛОВЬЕ СЕЛЬСКОХОЗЯЙСТВЕННЫХ ЖИВОТНЫХ**

## 45. ПОГОЛОВЬЕ СЕЛЬСКОХОЗЯЙСТВЕННЫХ ЖИВОТНЫХ В ХОЗЯЙСТВАХ ВСЕХ КАТЕГОРИЙ

(на 1 июля 2016 года; голов)

## Ненецкий автономный округ

	Хозяйства всех категорий	в том числе		
		сельскохозяйственные организации	крестьянские (фермерские) хозяйства и индивидуальные предприниматели	хозяйства населения
<b>Крупный рогатый скот- всего</b>	<b>1781</b>	<b>1704</b>	<b>39</b>	<b>38</b>
в том числе:				
взрослое поголовье	743	703	25	15
из него коровы	723	686	23	14
молодняк (кроме телят до 1 года)	473	454	4	15
из него нетели	85	80	-	5
телята (до 1 года)	565	547	10	8
<b>Свиньи</b>	<b>81</b>	<b>-</b>	<b>1</b>	<b>80</b>
в том числе:				
взрослое поголовье	15	-	1	14
в том числе основного стада	1	-	1	X
из него свиноматки основные	10	-	1	9
молодняк	66	-	-	66
из него:				
молодняк старше 4 месяцев на откорме	63	-	-	63
поросята до 4 месяцев	3	-	-	3
<b>Овцы и козы - всего</b>	<b>139</b>	<b>12</b>	<b>6</b>	<b>121</b>
<b>Овцы</b>	<b>115</b>	<b>12</b>	<b>-</b>	<b>103</b>
в том числе:				
взрослое поголовье	66	7	-	59
из него овцематки и ярки старше 1 года	63	4	-	59
молодняк	49	5	-	44
из общего поголовья овец:				
овцы полугрубшерстных пород	X	12	-	X
<b>Козы</b>	<b>24</b>	<b>-</b>	<b>6</b>	<b>18</b>
в том числе:				
взрослое поголовье	21	-	6	15
из него козوماتки и козочки старше 1 года	20	-	6	14
молодняк	3	-	-	3
<b>Птица - всего</b>	<b>2314</b>	<b>-</b>	<b>1355</b>	<b>959</b>



	Хозяйства всех категорий	в том числе		
		сельскохозяйственные организации	крестьянские (фермерские) хозяйства и индивидуальные предприниматели	хозяйства населения
<b>Птица сельскохозяйственная - всего</b>	<b>1314</b>	-	<b>355</b>	<b>959</b>
в том числе:				
<b>куры - всего</b>	<b>1268</b>	-	<b>312</b>	<b>956</b>
из них:				
куры-несушки	331	-	133	198
петухи	52	-	22	30
молодняк кур (всех возрастов)	885	-	157	728
<b>куры яичных пород</b>	<b>1121</b>	-	<b>312</b>	<b>809</b>
из них:				
куры-несушки	294	-	133	161
из них промышленного стада	-	-	-	X
петухи	49	-	22	27
молодняк кур (всех возрастов)	778	-	157	621
<b>куры мясных и мясо-яичных пород</b>	<b>147</b>	-	-	<b>147</b>
из них:				
куры-несушки	37	-	-	37
петухи	3	-	-	3
молодняк кур (всех возрастов)	107	-	-	107
из них бройлеры	-	-	-	-
<b>гуси</b>	<b>46</b>	-	<b>43</b>	<b>3</b>
<b>Прочие виды птицы - всего</b>	<b>1000</b>	-	<b>1000</b>	-
перепелки	1000	-	1000	-
<b>Лошади</b>	<b>47</b>	<b>38</b>	-	<b>9</b>
в том числе:				
взрослое поголовье	39	30	-	9
из него кобылы	7	6	-	1
молодняк	8	8	-	-
из общего поголовья лошадей - рабочие лошади	35	26	-	9
<b>Олени северные</b>	<b>207594</b>	<b>174030</b>	<b>14641</b>	<b>18923</b>
в том числе:				
взрослое поголовье	126841	103108	9670	14063
молодняк (всех возрастов)	80753	70922	4971	4860
из общего поголовья оленей - ездовые олени	22670	18781	1452	2437
<b>Кролики домашние</b>	<b>433</b>	-	<b>30</b>	<b>403</b>

## 46. ПОГОЛОВЬЕ СЕЛЬСКОХОЗЯЙСТВЕННЫХ ЖИВОТНЫХ В ХОЗЯЙСТВАХ НАСЕЛЕНИЯ

(на 1 июля 2016 года; голов)

## Ненецкий автономный округ

	Хозяйства населения	в том числе				
		личные подсобные и другие индивидуальные хозяйства граждан	из них хозяйства			
			личные подсобные	граждан, имеющих земельные участки для индивидуального жилищного строительства <sup>1)</sup>	граждан, имеющих земельные участки (садовые, огородные, дачные и другие), не входящие в объединение	граждан, не имеющих земли, но имеющих сельскохозяйственных животных
<b>Крупный рогатый скот - всего</b>	<b>38</b>	<b>38</b>	<b>32</b>	<b>6</b>	-	-
в том числе:						
взрослое поголовье	15	15	12	3	-	-
из него коровы	14	14	11	3	-	-
молодняк (кроме телят до 1 года)	15	15	15	-	-	-
из него нетели	5	5	5	-	-	-
телята (до 1 года)	8	8	5	3	-	-
<b>Свиньи</b>	<b>80</b>	<b>80</b>	<b>29</b>	<b>51</b>	-	-
в том числе:						
взрослое поголовье	14	14	11	3	-	-
из него свиноматки основные	9	9	6	3	-	-
молодняк	66	66	18	48	-	-
из него:						
молодняк старше 4 месяцев на откорме	63	63	18	45	-	-
поросята до 4 месяцев	3	3	-	3	-	-
<b>Овцы и козы - всего</b>	<b>121</b>	<b>121</b>	<b>10</b>	<b>111</b>	-	-
<b>Овцы</b>	<b>103</b>	<b>103</b>	<b>9</b>	<b>94</b>	-	-
в том числе:						
взрослое поголовье	59	59	7	52	-	-
из него овцематки и ярки старше 1 года	59	59	7	52	-	-
молодняк	44	44	2	42	-	-
<b>Козы</b>	<b>18</b>	<b>18</b>	<b>1</b>	<b>17</b>	-	-
в том числе:						
взрослое поголовье	15	15	1	14	-	-
из него козоматки и козочки старше 1 года	14	14	1	13	-	-
молодняк	3	3	-	3	-	-
<b>Птица - всего</b>	<b>959</b>	<b>959</b>	<b>187</b>	<b>772</b>	-	-

	Хозяйства населения	в том числе				
		личные подсобные и другие индивидуальные хозяйства граждан	из них хозяйства			
			личные подсобные	граждан, имеющих земельные участки для индивидуального жилищного строительства <sup>1)</sup>	граждан, имеющих земельные участки (садовые, огородные, дачные и другие), не входящие в объединение	граждан, не имеющих земли, но имеющих сельскохозяйственных животных
<b>Птица сельскохозяйственная - всего</b>	<b>959</b>	<b>959</b>	<b>187</b>	<b>772</b>	-	-
в том числе:						
<b>куры - всего</b>	<b>956</b>	<b>956</b>	<b>184</b>	<b>772</b>	-	-
из них:						
куры-несушки	198	198	117	81	-	-
петухи	30	30	14	16	-	-
молодняк кур (всех возрастов)	728	728	53	675	-	-
<b>куры яичных пород</b>	<b>809</b>	<b>809</b>	<b>142</b>	<b>667</b>	-	-
из них:						
куры-несушки	161	161	99	62	-	-
петухи	27	27	12	15	-	-
молодняк кур (всех возрастов)	621	621	31	590	-	-
<b>куры мясных и мясо-яичных пород</b>	<b>147</b>	<b>147</b>	<b>42</b>	<b>105</b>	-	-
из них:						
куры-несушки	37	37	18	19	-	-
петухи	3	3	2	1	-	-
молодняк кур (всех возрастов)	107	107	22	85	-	-
<b>гуси</b>	<b>3</b>	<b>3</b>	<b>3</b>	-	-	-
<b>Лошади</b>	<b>9</b>	<b>9</b>	<b>9</b>	-	-	-
в том числе:						
взрослое поголовье	9	9	9	-	-	-
из него кобылы	1	1	1	-	-	-
из общего поголовья лошадей - рабочие лошади	9	9	9	-	-	-
<b>Олени северные</b>	<b>18923</b>	<b>18923</b>	<b>11467</b>	<b>2420</b>	-	<b>5036</b>
в том числе:						
взрослое поголовье	14063	14063	8677	1657	-	3729
молодняк (всех возрастов)	4860	4860	2790	763	-	1307
из общего поголовья оленей - ездовые олени	2437	2437	1188	462	-	787
<b>Кролики домашние</b>	<b>403</b>	<b>403</b>	<b>70</b>	<b>333</b>	-	-

<sup>1)</sup> Хозяйства граждан, имеющих земельные участки площадью 4 и более соток и занимающихся сельскохозяйственным производством.

**47. ПОГОЛОВЬЕ СЕЛЬСКОХОЗЯЙСТВЕННЫХ ЖИВОТНЫХ В ЛИЧНЫХ ПОДСОБНЫХ И ДРУГИХ ИНДИВИДУАЛЬНЫХ ХОЗЯЙСТВАХ ГРАЖДАН  
В СЕЛЬСКИХ ПОСЕЛЕНИЯХ**

(на 1 июля 2016 года; голов)

**Ненецкий автономный округ**

	Личные подсобные и другие индивидуальные хозяйства граждан	в том числе хозяйства				Поголовье сельскохозяйственных животных в хозяйствах граждан сельских поселений, в процентах от общего поголовья соответствующего вида в хозяйствах граждан
		личные подсобные	граждан, имеющих земельные участки для индивидуального жилищного строительства <sup>1)</sup>	граждан, имеющих земельные участки (садовые, огородные, дачные и другие), не входящие в объединение	граждан, не имеющих земли, но имеющих сельскохозяйственных животных	
<b>Крупный рогатый скот - всего</b>	<b>32</b>	<b>32</b>	-	-	-	<b>84,2</b>
в том числе:						
взрослое поголовье	12	12	-	-	-	80,0
из него коровы	11	11	-	-	-	78,6
молодняк (кроме телят до 1 года)	15	15	-	-	-	100,0
из него нетели	5	5	-	-	-	100,0
телята (до 1 года)	5	5	-	-	-	62,5
<b>Свины</b>	<b>29</b>	<b>29</b>	-	-	-	<b>36,3</b>
в том числе:						
взрослое поголовье	11	11	-	-	-	78,6
из него свиноматки основные	6	6	-	-	-	66,7
молодняк	18	18	-	-	-	27,3
из него:						
молодняк старше 4 месяцев на откорме	18	18	-	-	-	28,6
<b>Овцы и козы - всего</b>	<b>10</b>	<b>10</b>	-	-	-	<b>8,3</b>
<b>Овцы</b>	<b>9</b>	<b>9</b>	-	-	-	<b>8,7</b>
в том числе:						
взрослое поголовье	7	7	-	-	-	11,9
из него овцематки и ярки старше 1 года	7	7	-	-	-	11,9
молодняк	2	2	-	-	-	4,5
<b>Козы</b>	<b>1</b>	<b>1</b>	-	-	-	<b>5,6</b>
в том числе:						
взрослое поголовье	1	1	-	-	-	6,7
из него козоматки и козочки старше 1 года	1	1	-	-	-	7,1
<b>Птица - всего</b>	<b>187</b>	<b>187</b>	-	-	-	<b>19,5</b>

	Личные подсобные и другие индивидуальные хозяйства граждан	в том числе хозяйства				Поголовье сельскохозяйственных животных в хозяйствах граждан сельских поселений, в процентах от общего поголовья соответствующего вида в хозяйствах граждан
		личные подсобные	граждан, имеющих земельные участки для индивидуального жилищного строительства <sup>1)</sup>	граждан, имеющих земельные участки (садовые, огородные, дачные и другие), не входящие в объединение	граждан, не имеющих земли, но имеющих сельскохозяйственных животных	
<b>Птица сельскохозяйственная - всего</b>	<b>187</b>	<b>187</b>	-	-	-	<b>19,5</b>
в том числе:						
<b>куры - всего</b>	<b>184</b>	<b>184</b>	-	-	-	<b>19,2</b>
из них:						
куры-несушки	117	117	-	-	-	59,1
петухи	14	14	-	-	-	46,7
молодняк кур (всех возрастов)	53	53	-	-	-	7,3
<b>куры яичных пород</b>	<b>142</b>	<b>142</b>	-	-	-	<b>17,6</b>
из них:						
куры-несушки	99	99	-	-	-	61,5
петухи	12	12	-	-	-	44,4
молодняк кур (всех возрастов)	31	31	-	-	-	5,0
<b>куры мясных и мясо-яичных пород</b>	<b>42</b>	<b>42</b>	-	-	-	<b>28,6</b>
из них:						
куры-несушки	18	18	-	-	-	48,6
петухи	2	2	-	-	-	66,7
молодняк кур (всех возрастов)	22	22	-	-	-	20,6
<b>гуси</b>	<b>3</b>	<b>3</b>	-	-	-	<b>100,0</b>
<b>Лошади</b>	<b>9</b>	<b>9</b>	-	-	-	<b>100,0</b>
в том числе:						
взрослое поголовье	9	9	-	-	-	100,0
из него кобылы	1	1	-	-	-	100,0
из общего поголовья лошадей - рабочие лошади	9	9	-	-	-	100,0
<b>Олени северные</b>	<b>18923</b>	<b>11467</b>	<b>2420</b>	-	<b>5036</b>	<b>100,0</b>
в том числе:						
взрослое поголовье	14063	8677	1657	-	3729	100,0
молодняк (всех возрастов)	4860	2790	763	-	1307	100,0
из общего поголовья оленей - ездовые олени	2437	1188	462	-	787	100,0
<b>Кролики домашние</b>	<b>70</b>	<b>70</b>	-	-	-	<b>17,4</b>

<sup>1)</sup> Хозяйства граждан, имеющих земельные участки площадью 4 и более соток и занимающихся сельскохозяйственным производством.

**48. ПОГОЛОВЬЕ СЕЛЬСКОХОЗЯЙСТВЕННЫХ ЖИВОТНЫХ В ЛИЧНЫХ ПОДСОБНЫХ И ДРУГИХ ИНДИВИДУАЛЬНЫХ ХОЗЯЙСТВАХ ГРАЖДАН  
В ГОРОДСКИХ ОКРУГАХ И В ГОРОДСКИХ ПОСЕЛЕНИЯХ**

(на 1 июля 2016 года; голов)

**Ненецкий автономный округ**

	Личные подсобные и другие индивидуальные хозяйства граждан	в том числе хозяйства				Поголовье сельскохозяйственных животных в хозяйствах граждан в городских округах и городских поселениях, в процентах от общего поголовья соответствующего вида в хозяйствах граждан
		личные подсобные	граждан, имеющих земельные участки для индивидуального жилищного строительства <sup>1)</sup>	граждан, имеющих земельные участки (садовые, огородные, дачные и другие), не входящие в объединение	граждан, не имеющих земли, но имеющих сельскохозяйственных животных	
<b>Крупный рогатый скот - всего</b>	<b>6</b>	-	<b>6</b>	-	-	<b>15,8</b>
в том числе:						
взрослое поголовье	3	-	3	-	-	20,0
из него коровы	3	-	3	-	-	21,4
телята (до 1 года)	3	-	3	-	-	37,5
<b>Свины</b>	<b>51</b>	-	<b>51</b>	-	-	<b>63,8</b>
в том числе:						
взрослое поголовье	3	-	3	-	-	21,4
из него свиноматки основные	3	-	3	-	-	33,3
молодняк	48	-	48	-	-	72,7
из него:						
молодняк старше 4 месяцев на откорме	45	-	45	-	-	71,4
поросята до 4 месяцев	3	-	3	-	-	100,0
<b>Овцы и козы - всего</b>	<b>111</b>	-	<b>111</b>	-	-	<b>91,7</b>
<b>Овцы</b>	<b>94</b>	-	<b>94</b>	-	-	<b>91,3</b>
в том числе:						
взрослое поголовье	52	-	52	-	-	88,1
из него овцематки и ярки старше 1 года	52	-	52	-	-	88,1
молодняк	42	-	42	-	-	95,5
<b>Козы</b>	<b>17</b>	-	<b>17</b>	-	-	<b>94,4</b>
в том числе:						
взрослое поголовье	14	-	14	-	-	93,3
из него козоматки и козочки старше 1 года	13	-	13	-	-	92,9
молодняк	3	-	3	-	-	100,0

	Личные подсобные и другие индивидуальные хозяйства граждан	в том числе хозяйства				Поголовье сельскохозяйственных животных в хозяйствах граждан в городских округах и городских поселениях, в процентах от общего поголовья соответствующего вида в хозяйствах граждан
		личные подсобные	граждан, имеющих земельные участки для индивидуального жилищного строительства <sup>1)</sup>	граждан, имеющих земельные участки (садовые, огородные, дачные и другие), не входящие в объединение	граждан, не имеющих земли, но имеющих сельскохозяйственных животных	
<b>Птица - всего</b>	<b>772</b>	-	<b>772</b>	-	-	<b>80,5</b>
<b>Птица сельскохозяйственная - всего</b>	<b>772</b>	-	<b>772</b>	-	-	<b>80,5</b>
в том числе:						
<b>куры - всего</b>	<b>772</b>	-	<b>772</b>	-	-	<b>80,8</b>
из них:						
куры-несушки	81	-	81	-	-	40,9
петухи	16	-	16	-	-	53,3
молодняк кур (всех возрастов)	675	-	675	-	-	92,7
<b>куры яичных пород</b>	<b>667</b>	-	<b>667</b>	-	-	<b>82,4</b>
из них:						
куры-несушки	62	-	62	-	-	38,5
петухи	15	-	15	-	-	55,6
молодняк кур (всех возрастов)	590	-	590	-	-	95,0
<b>куры мясных и мясо-яичных пород</b>	<b>105</b>	-	<b>105</b>	-	-	<b>71,4</b>
из них:						
куры-несушки	19	-	19	-	-	51,4
петухи	1	-	1	-	-	33,3
молодняк кур (всех возрастов)	85	-	85	-	-	79,4
<b>Кролики домашние</b>	<b>333</b>	-	<b>333</b>	-	-	<b>82,6</b>

<sup>1)</sup> Хозяйства граждан, имеющих земельные участки площадью 4 и более соток и занимающихся сельскохозяйственным производством.

#### 49. СТРУКТУРА ПОГОЛОВЬЯ СЕЛЬСКОХОЗЯЙСТВЕННЫХ ЖИВОТНЫХ ПО КАТЕГОРИЯМ ХОЗЯЙСТВ

(на 1 июля 2016 года; в процентах от поголовья сельскохозяйственных животных в хозяйствах всех категорий)

##### Ненецкий автономный округ

	Сельскохозяйственные организации	Крестьянские (фермерские) хозяйства и индивидуальные предприниматели	Хозяйства населения	в том числе
				личные подсобные и другие индивидуальные хозяйства граждан
<b>Крупный рогатый скот</b>	<b>95,7</b>	<b>2,2</b>	<b>2,1</b>	<b>2,1</b>
в том числе:				
взрослое поголовье	94,6	3,4	2,0	2,0
из него коровы	94,9	3,2	1,9	1,9
молодняк (кроме телят до 1 года)	96,0	0,8	3,2	3,2
из него нетели	94,1	-	5,9	5,9
телята (до 1 года)	96,8	1,8	1,4	1,4
<b>Свиньи</b>	<b>-</b>	<b>1,2</b>	<b>98,8</b>	<b>98,8</b>
в том числе:				
взрослое поголовье	-	6,7	93,3	93,3
из него свиноматки основные	-	10,0	90,0	90,0
молодняк	-	-	100,0	100,0
из него:				
молодняк старше 4 месяцев на откорме	-	-	100,0	100,0
поросята до 4 месяцев	-	-	100,0	100,0
<b>Овцы и козы - всего</b>	<b>8,6</b>	<b>4,3</b>	<b>87,1</b>	<b>87,1</b>
<b>Овцы</b>	<b>10,4</b>	<b>-</b>	<b>89,6</b>	<b>89,6</b>
в том числе:				
взрослое поголовье	10,6	-	89,4	89,4
из него овцематки и ярки старше 1 года	6,3	-	93,7	93,7
молодняк	10,2	-	89,8	89,8
<b>Козы</b>	<b>-</b>	<b>25,0</b>	<b>75,0</b>	<b>75,0</b>
в том числе:				
взрослое поголовье	-	28,6	71,4	71,4
из него козوماتки и козочки старше 1 года	-	30,0	70,0	70,0
молодняк	-	-	100,0	100,0



	Сельскохозяйственные организации	Крестьянские (фермерские) хозяйства и индивидуальные предприниматели	Хозяйства населения	в том числе
				личные подсобные и другие индивидуальные хозяйства граждан
<b>Птица - всего</b>	-	<b>58,6</b>	<b>41,4</b>	<b>41,4</b>
<b>Птица сельскохозяйственная - всего</b>	-	<b>27,0</b>	<b>73,0</b>	<b>73,0</b>
в том числе:				
<b>куры - всего</b>	-	<b>24,6</b>	<b>75,4</b>	<b>75,4</b>
из них:				
куры-несушки	-	40,2	59,8	59,8
петухи	-	42,3	57,7	57,7
молодняк кур (всех возрастов)	-	17,7	82,3	82,3
<b>куры яичных пород</b>	-	<b>27,8</b>	<b>72,2</b>	<b>72,2</b>
из них:				
куры-несушки	-	45,2	54,8	54,8
петухи	-	44,9	55,1	55,1
молодняк кур (всех возрастов)	-	20,2	79,8	79,8
<b>куры мясных и мясо-яичных пород</b>	-	-	<b>100,0</b>	<b>100,0</b>
из них:				
куры-несушки	-	-	100,0	100,0
петухи	-	-	100,0	100,0
молодняк кур (всех возрастов)	-	-	100,0	100,0
<b>гуси</b>	-	<b>93,5</b>	<b>6,5</b>	<b>6,5</b>
<b>Прочие виды птицы - всего</b>	-	<b>100,0</b>	-	-
перепелки	-	100,0	-	-
<b>Лошади</b>	<b>80,9</b>	-	<b>19,1</b>	<b>19,1</b>
в том числе:				
взрослое поголовье	76,9	-	23,1	23,1
из него кобылы	85,7	-	14,3	14,3
молодняк	100,0	-	-	-
из общего поголовья лошадей - рабочие лошади	74,3	-	25,7	25,7
<b>Олени северные</b>	<b>83,8</b>	<b>7,1</b>	<b>9,1</b>	<b>9,1</b>
в том числе:				
взрослое поголовье	81,3	7,6	11,1	11,1
молодняк (всех возрастов)	87,8	6,2	6,0	6,0
из общего поголовья оленей - ездовые олени	82,8	6,4	10,7	10,7
<b>Кролики домашние</b>	-	<b>6,9</b>	<b>93,1</b>	<b>93,1</b>

### 50. СТРУКТУРА ПОГОЛОВЬЯ СЕЛЬСКОХОЗЯЙСТВЕННЫХ ЖИВОТНЫХ ПО ПОЛОВОЗРАСТНЫМ ГРУППАМ И ВИДАМ

(на 1 июля 2016 года; в процентах от общего поголовья соответствующего вида сельскохозяйственных животных)

#### Ненецкий автономный округ

	Хозяйства всех категорий	в том числе		
		сельскохозяйственные организации	крестьянские (фермерские) хозяйства и индивидуальные предприниматели	хозяйства населения
<b>Крупный рогатый скот</b>	<b>100,0</b>	<b>100,0</b>	<b>100,0</b>	<b>100,0</b>
в том числе:				
взрослое поголовье	41,7	41,3	64,1	39,5
из него коровы	40,6	40,3	59,0	36,8
молодняк (кроме телят до 1 года)	26,6	26,6	10,3	39,5
из него нетели	4,8	4,7	-	13,2
телята (до 1 года)	31,7	32,1	25,6	21,1
<b>Свиньи</b>	<b>100,0</b>	<b>-</b>	<b>100,0</b>	<b>100,0</b>
в том числе:				
взрослое поголовье	18,5	-	100,0	17,5
в том числе основного стада	X	-	100,0	X
из него свиноматки основные	12,3	-	100,0	11,3
молодняк	81,5	-	-	82,5
из него:				
молодняк старше 4 месяцев на откорме	77,8	-	-	78,8
поросята до 4 месяцев	3,7	-	-	3,8
<b>Овцы и козы - всего</b>				
<b>Овцы</b>	<b>100,0</b>	<b>100,0</b>	<b>-</b>	<b>100,0</b>
в том числе:				
взрослое поголовье	57,4	58,3	-	57,3
из него овцематки и ярки старше 1 года	54,8	33,3	-	57,3
молодняк	42,6	41,7	-	42,7
из общего поголовья овец:				
овцы полугрубошерстных пород	X	100,0	-	X
<b>Козы</b>	<b>100,0</b>	<b>-</b>	<b>100,0</b>	<b>100,0</b>
в том числе:				
взрослое поголовье	87,5	-	100,0	83,3

	Хозяйства всех категорий	в том числе		
		сельскохозяйственные организации	крестьянские (фермерские) хозяйства и индивидуальные предприниматели	хозяйства населения
из него козوماتки и козочки старше 1 года	83,3	-	100,0	77,8
молодняк	12,5	-	-	16,7
<b>Птица сельскохозяйственная - всего</b>	<b>100,0</b>	<b>-</b>	<b>100,0</b>	<b>100,0</b>
в том числе:				
<b>куры - всего</b>	<b>96,5</b>	<b>-</b>	<b>87,9</b>	<b>99,7</b>
из них:				
куры-несушки	25,2	-	37,5	20,6
петухи	4,0	-	6,2	3,1
молодняк кур (всех возрастов)	67,4	-	44,2	75,9
<b>куры яичных пород</b>	<b>85,3</b>	<b>-</b>	<b>87,9</b>	<b>84,4</b>
из них:				
куры-несушки	22,4	-	37,5	16,8
петухи	3,7	-	6,2	2,8
молодняк кур (всех возрастов)	59,2	-	44,2	64,8
<b>куры мясных и мясо-яичных пород</b>	<b>11,2</b>	<b>-</b>	<b>-</b>	<b>15,3</b>
из них:				
куры-несушки	2,8	-	-	3,9
петухи	0,2	-	-	0,3
молодняк кур (всех возрастов)	8,1	-	-	11,2
<b>гуси</b>	<b>3,5</b>	<b>-</b>	<b>12,1</b>	<b>0,3</b>
<b>Лошади</b>	<b>100,0</b>	<b>100,0</b>	<b>-</b>	<b>100,0</b>
в том числе:				
взрослое поголовье	83,0	78,9	-	100,0
из него кобылы	14,9	15,8	-	11,1
молодняк	17,0	21,1	-	-
из общего поголовья лошадей - рабочие лошади	74,5	68,4	-	100,0
<b>Олени северные</b>	<b>100,0</b>	<b>100,0</b>	<b>100,0</b>	<b>100,0</b>
в том числе:				
взрослое поголовье	61,1	59,2	66,0	74,3
молодняк (всех возрастов)	38,9	40,8	34,0	25,7
из общего поголовья оленей - ездовые олени	10,9	10,8	9,9	12,9

**51. ПОГОЛОВЬЕ И УДЕЛЬНЫЙ ВЕС ПЛЕМЕННЫХ СЕЛЬСКОХОЗЯЙСТВЕННЫХ ЖИВОТНЫХ В СЕЛЬСКОХОЗЯЙСТВЕННЫХ ОРГАНИЗАЦИЯХ**

(на 1 июля 2016 года)

**Ненецкий автономный округ**

	Поголовье племенных животных, голов	Удельный вес племенных животных, в процентах от общего поголовья соответствующей категории
<b>Крупный рогатый скот - всего</b>	<b>674</b>	<b>39,6</b>
в том числе:		
взрослое поголовье	317	45,1
из него коровы	311	45,3
молодняк (кроме телят до 1 года)	118	26,0
из него нетели	18	22,5
телята (до 1 года)	239	43,7
<b>Лошади</b>	<b>15</b>	<b>39,5</b>
в том числе:		
взрослое поголовье	7	23,3
из него кобылы	3	50,0
молодняк	8	100,0
<b>Олени северные</b>	<b>57291</b>	<b>32,9</b>
в том числе:		
взрослое поголовье	32606	31,6
молодняк (всех возрастов)	24685	34,8
из общего поголовья оленей - ездвые олени	-	-

**52. ГРУППИРОВКА СЕЛЬСКОХОЗЯЙСТВЕННЫХ ОРГАНИЗАЦИЙ ПО ПОГОЛОВЬЮ КРУПНОГО РОГАТОГО СКОТА**

(на 1 июля 2016 года)

**Ненецкий автономный округ**

	Число сельскохозяйственных организаций			Поголовье крупного рогатого скота			
	всего	в процентах		всего, голов	в процентах от общего поголовья	в среднем на одну организацию, голов	на 100 га сельхозугодий, голов
		от общего числа организаций	от числа организаций, имевших поголовье				
Сельскохозяйственные организации:							
имевшие поголовье, голов							
до 101	3	11,1	50,0	227	13,3	76	12
101 - 300	1	3,7	16,7	235	13,8	235	15
301 - 500	1	3,7	16,7	422	24,8	422	22
501 - 1000	1	3,7	16,7	820	48,1	820	3
1001 - 1500	-	-	-	-	-	-	-
1501 - 3000	-	-	-	-	-	-	-
3001 - 5000	-	-	-	-	-	-	-
свыше 5000	-	-	-	-	-	-	-
всего	6	22,2	100,0	1704	100,0	284	5
не имевшие поголовья	21	77,8	х	х	х	х	х
Итого	27	100,0	х	1704	100,0	63	5

**53. ГРУППИРОВКА СЕЛЬСКОХОЗЯЙСТВЕННЫХ ОРГАНИЗАЦИЙ ПО ПОГОЛОВЬЮ КОРОВ**

(на 1 июля 2016 года)

	Число сельскохозяйственных организаций			Поголовье коров			
	всего	в процентах		всего, голов	в процентах от общего поголовья	в среднем на одну организацию, голов	на 100 га сельхозугодий, голов
		от общего числа организаций	от числа организаций, имевших поголовье				
Сельскохозяйственные организации:							
имевшие поголовье, голов							
до 101	4	14,8	66,7	173	25,2	43	5
101 - 300	1	3,7	16,7	138	20,1	138	7
301 - 500	1	3,7	16,7	375	54,7	375	1
501 - 700	-	-	-	-	-	-	-
701 - 1000	-	-	-	-	-	-	-
1001 - 1500	-	-	-	-	-	-	-
свыше 1500	-	-	-	-	-	-	-
всего	6	22,2	100,0	686	100,0	114	2
не имевшие поголовья	21	77,8	х	х	х	х	х
Итого	27	100,0	х	686	100,0	25	2

## 54. ГРУППИРОВКА СЕЛЬСКОХОЗЯЙСТВЕННЫХ ОРГАНИЗАЦИЙ ПО ПОГОЛОВЬЮ СЕВЕРНЫХ ОЛЕНЕЙ

(на 1 июля 2016 года)

## Ненецкий автономный округ

	Число сельскохозяйственных организаций			Поголовье северных оленей			
	всего	в процентах		всего, голов	в процентах от общего поголовья	в среднем на одну организацию, голов	на 100 га сельхозугодий, голов
		от общего числа организаций	от числа организаций, имевших поголовье				
Сельскохозяйственные организации:							
имевшие поголовье, голов							
до 101	-	-	-	-	-	-	-
101- 300	1	3,7	4,5	133	0,1	133	-
301- 500	-	-	-	-	-	-	-
501 - 1000	4	14,8	18,2	2528	1,5	632	-
1001 - 1500	-	-	-	-	-	-	-
свыше 1500	17	63,0	77,3	171369	98,5	10081	-
всего	22	81,5	100,0	174030	100,0	7910	-
не имевшие поголовья	5	18,5	х	х	х	х	-
Итого	27	100,0	х	174030	100,0	6446	-

**55. ГРУППИРОВКА КРЕСТЬЯНСКИХ (ФЕРМЕРСКИХ) ХОЗЯЙСТВ И ИНДИВИДУАЛЬНЫХ ПРЕДПРИНИМАТЕЛЕЙ  
ПО ПОГОЛОВЬЮ КРУПНОГО РОГАТОГО СКОТА**  
(на 1 июля 2016 года)

**Ненецкий автономный округ**

	Число крестьянских (фермерских) хозяйств и индивидуальных предпринимателей			Поголовье крупного рогатого скота			
	всего	в процентах		всего, голов	в процентах от общего поголовья	в среднем на одно хозяйство, голов	на 100 га сельхозугодий, голов
		от общего числа хозяйств	от числа хозяйств, имевших поголовье				
<b>Хозяйства:</b>							
имевшие поголовье, голов							
до 3	1	8,3	25,0	2	5,1	2	29
3 - 5	-	-	-	-	-	-	-
6 - 10	1	8,3	25,0	6	15,4	6	-
11 - 20	2	16,7	50,0	31	79,5	16	-
21 - 30	-	-	-	-	-	-	-
31 - 50	-	-	-	-	-	-	-
51 - 100	-	-	-	-	-	-	-
101 - 300	-	-	-	-	-	-	-
301 - 500	-	-	-	-	-	-	-
свыше 500	-	-	-	-	-	-	-
всего	4	33,3	100,0	39	100,0	10	557
не имевшие поголовья	8	66,7	х	х	х	х	х
<b>Итого</b>	<b>12</b>	<b>100,0</b>	<b>х</b>	<b>39</b>	<b>100,0</b>	<b>3</b>	<b>534</b>

**56. ГРУППИРОВКА КРЕСТЬЯНСКИХ (ФЕРМЕРСКИХ) ХОЗЯЙСТВ И ИНДИВИДУАЛЬНЫХ ПРЕДПРИНИМАТЕЛЕЙ ПО ПОГОЛОВЬЮ КОРОВ**  
(на 1 июля 2016 года)

	Число крестьянских (фермерских) хозяйств и индивидуальных предпринимателей			Поголовье коров			
	всего	в процентах		всего, голов	в процентах от общего поголовья	в среднем на одно хозяйство, голов	на 100 га сельхозугодий, голов
		от общего числа хозяйств	от числа хозяйств, имевших поголовье				
<b>Хозяйства:</b>							
имевшие поголовье, голов							
до 3	1	8,3	25,0	2	8,7	2	29
3 - 5	1	8,3	25,0	3	13,0	3	-
6 - 10	2	16,7	50,0	18	78,3	9	-
11 - 20	-	-	-	-	-	-	-
21 - 30	-	-	-	-	-	-	-
31 - 50	-	-	-	-	-	-	-
51 - 100	-	-	-	-	-	-	-
101 - 300	-	-	-	-	-	-	-
свыше 300	-	-	-	-	-	-	-
всего	4	33,3	100,0	23	100,0	6	329
не имевшие поголовья	8	66,7	х	х	х	х	х
<b>Итого</b>	<b>12</b>	<b>100,0</b>	<b>х</b>	<b>23</b>	<b>100,0</b>	<b>2</b>	<b>315</b>

## 57. ГРУППИРОВКА ЛИЧНЫХ ПОДСОБНЫХ ХОЗЯЙСТВ ПО ПОГОЛОВЬЮ КРУПНОГО РОГАТОГО СКОТА

(на 1 июля 2016 года)

## Ненецкий автономный округ

	Число личных подсобных хозяйств			Поголовье крупного рогатого скота		
	всего	в процентах		всего, голов	в процентах от общего поголовья	в среднем на одно хозяйство, голов
		от общего числа хозяйств	от числа хозяйств, имевших поголовье			
Хозяйства:						
имевшие поголовье, голов						
1	3	0,2	30,0	3	9,4	1
2	1	0,1	10,0	2	6,3	2
3	2	0,1	20,0	6	18,8	3
4 - 5	2	0,1	20,0	9	28,1	5
6 - 10	2	0,1	20,0	12	37,5	6
свыше 10	-	-	-	-	-	-
всего	10	0,6	100,0	32	100,0	3
не имевшие поголовья	1803	99,4	х	х	х	х
Итого	1813	100,0	х	32	100,0	0

## 58. ГРУППИРОВКА ЛИЧНЫХ ПОДСОБНЫХ ХОЗЯЙСТВ ПО ПОГОЛОВЬЮ КОРОВ

(на 1 июля 2016 года)

	Число личных подсобных хозяйств			Поголовье коров		
	всего	в процентах		всего, голов	в процентах от общего поголовья	в среднем на одно хозяйство, голов
		от общего числа хозяйств	от числа хозяйств, имевших поголовье			
Хозяйства:						
имевшие поголовье, голов						
1	5	0,3	62,5	5	45,5	1
2	3	0,2	37,5	6	54,5	2
3	-	-	-	-	-	-
4 - 5	-	-	-	-	-	-
6 - 10	-	-	-	-	-	-
свыше 10	-	-	-	-	-	-
всего	8	0,4	100,0	11	100,0	1
не имевшие поголовья	1805	99,6	х	х	х	х
Итого	1813	100,0	х	11	100,0	0



**59. ГРУППИРОВКА ЛИЧНЫХ ПОДСОБНЫХ ХОЗЯЙСТВ ПО ПОГОЛОВЬЮ СВИНЕЙ**  
(на 1 июля 2016 года)

**Ненецкий автономный округ**

	Число личных подсобных хозяйств			Поголовье свиней		
	всего	в процентах		всего, голов	в процентах от общего поголовья	в среднем на одно хозяйство, голов
		от общего числа хозяйств	от числа хозяйств, имевших поголовье			
Хозяйства:						
имевшие поголовье, голов						
1	1	0,1	20,0	1	3,4	1
2 - 3	2	0,1	40,0	4	13,8	2
4 - 5	-	-	-	-	-	-
6 - 10	1	0,1	20,0	9	31,0	9
свыше 10	1	0,1	20,0	15	51,7	15
всего	5	0,3	100,0	29	100,0	6
не имевшие поголовья	1808	99,7	х	х	х	х
<b>Итого</b>	<b>1813</b>	<b>100,0</b>	<b>х</b>	<b>29</b>	<b>100,0</b>	<b>0</b>

**60. ГРУППИРОВКА ЛИЧНЫХ ПОДСОБНЫХ ХОЗЯЙСТВ ПО ПОГОЛОВЬЮ ОВЕЦ И КОЗ**  
(на 1 июля 2016 года)

	Число личных подсобных хозяйств			Поголовье овец и коз		
	всего	в процентах		всего, голов	в процентах от общего поголовья	в среднем на одно хозяйство, голов
		от общего числа хозяйств	от числа хозяйств, имевших поголовье			
Хозяйства:						
имевшие поголовье, голов						
1	1	0,1	33,3	1	10,0	1
2 - 5	1	0,1	33,3	3	30,0	3
6 - 10	1	0,1	33,3	6	60,0	6
11 - 20	-	-	-	-	-	-
21 - 50	-	-	-	-	-	-
51 - 100	-	-	-	-	-	-
свыше 100	-	-	-	-	-	-
всего	3	0,2	100,0	10	100,0	3
не имевшие поголовья	1810	99,8	х	х	х	х
<b>Итого</b>	<b>1813</b>	<b>100,0</b>	<b>х</b>	<b>10</b>	<b>100,0</b>	<b>0</b>

**61. ГРУППИРОВКА ЛИЧНЫХ ПОДСОБНЫХ ХОЗЯЙСТВ ПО ПОГОЛОВЬЮ ПТИЦЫ**  
(на 1 июля 2016 года)

**Ненецкий автономный округ**

	Число личных подсобных хозяйств			Поголовье птицы		
	всего	в процентах		всего, голов	в процентах от общего поголовья	в среднем на одно хозяйство, голов
		от общего числа хозяйств	от числа хозяйств, имевших поголовье			
Хозяйства:						
имевшие поголовье, голов						
до 6	2	0,1	16,7	10	5,3	5
6 - 10	1	0,1	8,3	6	3,2	6
11 - 20	6	0,3	50,0	77	41,2	13
21 - 30	1	0,1	8,3	23	12,3	23
31 - 50	2	0,1	16,7	71	38,0	36
51 - 100	-	-	-	-	-	-
свыше 100	-	-	-	-	-	-
всего	12	0,7	100,0	187	100,0	16
не имевшие поголовья	1801	99,3	х	х	х	х
Итого	1813	100,0	х	187	100,0	0

**62. ГРУППИРОВКА ЛИЧНЫХ ПОДСОБНЫХ ХОЗЯЙСТВ ПО ПОГОЛОВЬЮ СЕВЕРНЫХ ОЛЕНЕЙ**  
(на 1 июля 2016 года)

	Число личных подсобных хозяйств			Поголовье северных оленей		
	всего	в процентах		всего, голов	в процентах от общего поголовья	в среднем на одно хозяйство, голов
		от общего числа хозяйств	от числа хозяйств, имевших поголовье			
Хозяйства:						
имевшие поголовье, голов						
1	1	0,1	0,5	1	0,0	1
2 - 3	5	0,3	2,7	14	0,1	3
4 - 5	7	0,4	3,7	32	0,3	5
6 - 7	6	0,3	3,2	39	0,3	7
8 - 10	12	0,7	6,4	117	1,0	10
свыше 10	156	8,6	83,4	11264	98,2	72
всего	187	10,3	100,0	11467	100,0	61
не имевшие поголовья	1626	89,7	х	х	х	х
Итого	1813	100,0	х	11467	100,0	6



## **ПРОИЗВОДСТВЕННАЯ ИНФРАСТРУКТУРА, ТЕХНИЧЕСКИЕ СРЕДСТВА И ТЕХНОЛОГИИ**

**63. НАЛИЧИЕ СЕЛЬСКОХОЗЯЙСТВЕННОЙ ТЕХНИКИ, МАШИН И ОБОРУДОВАНИЯ В СЕЛЬСКОХОЗЯЙСТВЕННЫХ ОРГАНИЗАЦИЯХ,  
КРЕСТЬЯНСКИХ (ФЕРМЕРСКИХ) ХОЗЯЙСТВАХ И У ИНДИВИДУАЛЬНЫХ ПРЕДПРИНИМАТЕЛЕЙ**

(на 1 июля 2016 года; штук)

**Ненецкий автономный округ**

	Сельскохозяйственные организации		Крестьянские (фермерские) хозяйства и индивидуальные предприниматели	
	всего	в том числе арендованные	всего	в том числе арендованные
Тракторы - всего	154	13	5	-
в том числе по мощности:				
до 37,0 кВт (до 50,3 л.с.)	29	-	3	-
37,0- 75,0 кВт (50,3-102,0 л.с.)	103	12	2	-
75,1 -150,0 кВт (102,1 -204 л.с.)	15	1	-	-
свыше 150,0 кВт (свыше 204,0 л.с.)	7	-	-	-
по возрасту:				
до 4 лет	13	2	4	-
4 - 8 лет	43	3	-	-
9 лет и более	98	8	1	-
Автомобили грузовые	28	-	2	-
Плуги	1	-	1	-
Сеялки	-	-	1	-
Машины для внесения минеральных удобрений и извести	2	-	-	-
Косилки	24	1	5	1
Пресс-подборщики	19	2	-	-
Комбайны кормоуборочные	1	-	-	-
в том числе по возрасту:				
до 4 лет	-	-	-	-
4 - 8 лет	1	-	-	-
9 лет и более	-	-	-	-
Погрузчики сельскохозяйственные	4	1	-	-
Бороны всех видов, кроме дисковых	3	-	-	-
Установки доильные	7	-	1	-
Очистители-охладители молока	4	-	-	-
Раздатчики кормов для крупного рогатого скота	6	-	-	-

**64. НАЛИЧИЕ СЕЛЬСКОХОЗЯЙСТВЕННОЙ ТЕХНИКИ, МАШИН И ОБОРУДОВАНИЯ В ЛИЧНЫХ ПОДСОБНЫХ И ДРУГИХ ИНДИВИДУАЛЬНЫХ ХОЗЯЙСТВАХ ГРАЖДАН**

(на 1 июля 2016 года; штук)

**Ненецкий автономный округ**

	Личные подсобные и другие индивидуальные хозяйства граждан	в том числе хозяйства			
		личные подсобные	граждан, имеющих земельные участки для индивидуального жилищного строительства <sup>1)</sup>	граждан, имеющих земельные участки (садовые, огородные, дачные и другие), не входящих в объединения	граждан, не имеющих земли, но имеющих сельскохозяйственных животных
Тракторы	27	17	10	-	-
Газонокосилки	187	147	40	-	-
Мотоблоки, мотокультиваторы со сменными орудиями	242	142	100	-	-
Автомобили грузовые	53	33	20	-	-
Автомобили легковые	1192	269	923	-	-
Мотоциклы	373	350	23	-	-
Установки доильные	1	-	1	-	-
Сепараторы для молока	1	-	1	-	-
Мукомольное оборудование и крупорушки	-	-	-	-	-

<sup>1)</sup> Хозяйства граждан, имеющих земельные участки площадью 4 и более соток и занимающихся сельскохозяйственным производством.

**65. ЧИСЛО СЕЛЬСКОХОЗЯЙСТВЕННЫХ ОРГАНИЗАЦИЙ, КРЕСТЬЯНСКИХ (ФЕРМЕРСКИХ) ХОЗЯЙСТВ И ИНДИВИДУАЛЬНЫХ ПРЕДПРИНИМАТЕЛЕЙ,  
ОБЕСПЕЧЕННЫХ ОБЪЕКТАМИ ИНФРАСТРУКТУРЫ**

(на 1 июля 2016 года)

**Ненецкий автономный округ**

	Сельскохозяйственные организации	Крестьянские (фермерские) хозяйства и индивидуальные предприниматели
<b>Число организаций (хозяйств), имевших:</b>		
Связь по автомобильным дорогам с твердым покрытием с районным центром или с сетью магистральных путей сообщения (автодорогой общего пользования, железнодорожной станцией, пристанью)	2	6
Внутрихозяйственные дороги с твердым покрытием	1	х
Подключение к сетям электроснабжения	18	10
Подключение к сетям теплоснабжения	6	-
Подключение к сетям водоснабжения	2	-
Подключение к сетям газоснабжения	1	3
Автономные источники электроснабжения	1	-
Автономные источники теплоснабжения (собственная котельная)	13	6
Автономные источники водоснабжения (собственный водозабор, колодец, скважина)	4	6
Оборудованная топливозаправочная станция	1	-
Пункт заправки сжиженным газом	-	х
Телефонная связь	17	6
Внутрипроизводственная фиксированная телефонная связь	2	х
Подключение к сети Интернет	18	3
<b>В процентах от общего числа организаций (хозяйств) соответствующей категории</b>		
Связь по автомобильным дорогам с твердым покрытием с районным центром или с сетью магистральных путей сообщения (автодорогой общего пользования, железнодорожной станцией, пристанью)	7,1	40,0
Внутрихозяйственные дороги с твердым покрытием	3,6	х
Подключение к сетям электроснабжения	64,3	66,7
Подключение к сетям теплоснабжения	21,4	-
Подключение к сетям водоснабжения	7,1	-
Подключение к сетям газоснабжения	3,6	20,0
Автономные источники электроснабжения	3,6	-
Автономные источники теплоснабжения (собственная котельная)	46,4	40,0
Автономные источники водоснабжения (собственный водозабор, колодец, скважина)	14,3	40,0
Оборудованная топливозаправочная станция	3,6	-
Пункт заправки сжиженным газом	-	х
Телефонная связь	60,7	40,0
Внутрипроизводственная фиксированная телефонная связь	7,1	х
Подключение к сети Интернет	64,3	20,0

## 66. ЧИСЛО ХОЗЯЙСТВ НАСЕЛЕНИЯ, ОБЕСПЕЧЕННЫХ ОБЪЕКТАМИ ИНФРАСТРУКТУРЫ

(на 1 июля 2016 года)

## Ненецкий автономный округ

	Личные подсобные и другие индивидуальные хозяйства граждан	в том числе хозяйства				Некоммерческие объединения граждан
		личные подсобные	граждан, имеющих земельные участки для индивидуального жилищного строительства <sup>1)</sup>	граждан, имеющих земельные участки (садовые, огородные, дачные и другие), не входящих в объединение	граждан, не имеющих земли, но имеющих сельскохозяйственных животных	
<b>Число хозяйств, имевших:</b>						
Связь по автомобильным дорогам с твердым покрытием с районным центром или с сетью магистральных путей сообщения (автодорогой общего пользования, железнодорожной станцией, пристанью)	1510	357	1136	-	17	9
Подключение к сетям электроснабжения	4067	2850	1201	-	16	9
Подключение к сетям теплоснабжения	195	141	54	-	-	х
Подключение к сетям водоснабжения	154	96	58	-	-	-
Подключение к сетям газоснабжения	1522	402	1120	-	-	-
Отопление печное	1065	1018	42	-	5	х
Автономные источники теплоснабжения (собственная котельная)	2794	1685	1109	-	-	-
Автономные источники водоснабжения (собственный водозабор, колодец, скважина)	1846	785	1061	-	-	-
Телефонная (фиксированная) связь <sup>2)</sup>	1963	1303	660	-	-	9
Мобильная (сотовая) связь	3203	2079	1118	-	6	х
Подключение к сети Интернет	1576	928	648	-	-	х
Охрана	х	х	х	х	-	-
<b>В процентах от общего числа хозяйств соответствующей категории</b>						
Связь по автомобильным дорогам с твердым покрытием с районным центром или с сетью магистральных путей сообщения (автодорогой общего пользования, железнодорожной станцией, пристанью)	32,2	11,0	81,4	-	60,7	100,0
Подключение к сетям электроснабжения	86,8	87,5	86,0	-	57,1	100,0
Подключение к сетям теплоснабжения	4,2	4,3	3,9	-	-	х
Подключение к сетям водоснабжения	3,3	2,9	4,2	-	-	-
Подключение к сетям газоснабжения	32,5	12,3	80,2	-	-	-
Отопление печное	22,7	31,2	3,0	-	17,9	х
Автономные источники теплоснабжения (собственная котельная)	59,7	51,7	79,4	-	-	-
Автономные источники водоснабжения (собственный водозабор, колодец, скважина)	39,4	24,1	76,0	-	-	-
Телефонная (фиксированная) связь <sup>2)</sup>	41,9	40,0	47,3	-	-	100,0
Мобильная (сотовая) связь	68,4	63,8	80,1	-	21,4	х
Подключение к сети Интернет	33,7	28,5	46,4	-	-	х
Охрана	х	х	х	х	-	-

<sup>1)</sup> Хозяйства граждан, имеющих земельные участки площадью 4 и более соток и занимающихся сельскохозяйственным производством.<sup>2)</sup> По некоммерческим объединениям граждан с учетом мобильной (сотовой) связи.







## **УСЛОВИЯ ВЕДЕНИЯ ХОЗЯЙСТВЕННОЙ ДЕЯТЕЛЬНОСТИ**

**67. ЧИСЛО СЕЛЬСКОХОЗЯЙСТВЕННЫХ ОРГАНИЗАЦИЙ, КРЕСТЬЯНСКИХ (ФЕРМЕРСКИХ) ХОЗЯЙСТВ И ИНДИВИДУАЛЬНЫХ ПРЕДПРИНИМАТЕЛЕЙ, ПОЛУЧАВШИХ КРЕДИТНЫЕ СРЕДСТВА И СУБСИДИИ (ДОТАЦИИ) В 2015 ГОДУ**

**Ненецкий автономный округ**

	Сельскохозяйственные организации	Крестьянские (фермерские) хозяйства и индивидуальные предприниматели
<b>Число организаций (хозяйств), получавших кредитные средства:</b>	<b>1</b>	<b>3</b>
на пополнение оборотных средств	x	-
на приобретение земельных участков	x	1
на приобретение техники, машин и оборудования	x	1
на приобретение сельскохозяйственных животных	x	1
на строительство новых производственных объектов	x	2
на реконструкцию, модернизацию производственных объектов	x	-
другие цели	x	-
<b>В процентах от общего числа организаций (хозяйств) соответствующей категории, осуществлявших сельскохозяйственную деятельность в 2015 году</b>	<b>3,8</b>	<b>23,1</b>
на пополнение оборотных средств	x	-
на приобретение земельных участков	x	7,7
на приобретение техники, машин и оборудования	x	7,7
на приобретение сельскохозяйственных животных	x	7,7
на строительство новых производственных объектов	x	15,4
на реконструкцию, модернизацию производственных объектов	x	-
другие цели	x	-
<b>Число организаций (хозяйств), получавших субсидии (дотации) за счет средств федерального бюджета и/или бюджета субъекта Российской Федерации</b>	<b>24</b>	<b>3</b>
<b>В процентах от общего числа организаций (хозяйств) соответствующей категории, осуществлявших сельскохозяйственную деятельность в 2015 г.</b>	<b>92,3</b>	<b>23,1</b>

**68. ЧИСЛО ЛИЧНЫХ ПОДСОБНЫХ И ДРУГИХ ИНДИВИДУАЛЬНЫХ ХОЗЯЙСТВ ГРАЖДАН, ПОЛЬЗОВАВШИХСЯ УСЛУГАМИ ОРГАНИЗАЦИЙ (ХОЗЯЙСТВ) И ФИЗИЧЕСКИХ ЛИЦ ДЛЯ ВЕДЕНИЯ СЕЛЬСКОХОЗЯЙСТВЕННОЙ ДЕЯТЕЛЬНОСТИ В 2015-2016 Г.Г.**

**Ненецкий автономный округ**

	Организации (хозяйства) и физические лица, оказывавшие услуги				
	сельскохозяйственные организации	крестьянские (фермерские) хозяйства	несельскохозяйственные организации - юридические лица <sup>1)</sup>	индивидуальные предприниматели	родственники, соседи
<b>Личные подсобные и другие индивидуальные хозяйства граждан - всего</b>					
<b>Число хозяйств, пользовавшихся следующими видами услуг:</b>					
подготовка почвы, посев сельскохозяйственных культур и их обработка	89	-	2	40	87
обеспечение семенами и посадочным материалом для посева	-	-	-	-	1
уборка урожая сельскохозяйственных культур	4	-	1	-	49
заготовка растительных кормов	-	-	1	-	-
содержание и уход за животными, стрижка овец	2	-	-	-	1
ветеринарное обслуживание	27	-	81	-	1
транспортные услуги	1	-	1	4	48
иные виды услуг	-	-	-	-	58
<b>в том числе:</b>					
<b>хозяйства граждан в сельских поселениях</b>					
<b>Число хозяйств, пользовавшихся следующими видами услуг:</b>					
подготовка почвы, посев сельскохозяйственных культур и их обработка	88	-	2	-	82
обеспечение семенами и посадочным материалом для посева	-	-	-	-	1
уборка урожая сельскохозяйственных культур	4	-	1	-	49
заготовка растительных кормов	-	-	1	-	-
содержание и уход за животными, стрижка овец	-	-	-	-	1
ветеринарное обслуживание	26	-	81	-	1
транспортные услуги	1	-	1	4	48
иные виды услуг	-	-	-	-	58
<b>хозяйства граждан в городских округах и городских поселениях</b>					
<b>Число хозяйств, пользовавшихся следующими видами услуг:</b>					
подготовка почвы, посев сельскохозяйственных культур и их обработка	1	-	-	40	5
обеспечение семенами и посадочным материалом для посева	-	-	-	-	-
уборка урожая сельскохозяйственных культур	-	-	-	-	-
заготовка растительных кормов	-	-	-	-	-
содержание и уход за животными, стрижка овец	2	-	-	-	-
ветеринарное обслуживание	1	-	-	-	-
транспортные услуги	-	-	-	-	-
иные виды услуг	-	-	-	-	-

<sup>1)</sup> Кроме организаций потребительской кооперации.

**69. РАСПРЕДЕЛЕНИЕ ЛИЧНЫХ ПОДСОБНЫХ И ДРУГИХ ИНДИВИДУАЛЬНЫХ ХОЗЯЙСТВ ГРАЖДАН, ПОЛЬЗОВАВШИХСЯ УСЛУГАМИ ОРГАНИЗАЦИЙ (ХОЗЯЙСТВ) И ФИЗИЧЕСКИХ ЛИЦ ДЛЯ ВЕДЕНИЯ СЕЛЬСКОХОЗЯЙСТВЕННОЙ ДЕЯТЕЛЬНОСТИ В 2015-2016 Г.Г., ПО ВИДАМ УСЛУГ**

( в процентах от общего числа хозяйств, пользовавшихся услугами)

**Ненецкий автономный округ**

	Организации (хозяйства) и физические лица, оказывавшие услуги				
	сельскохозяйственные организации	крестьянские (фермерские) хозяйства	несельскохозяйственные организации - юридические лица <sup>1)</sup>	индивидуальные предприниматели	родственники, соседи
<b>Личные подсобные и другие индивидуальные хозяйства граждан - всего</b>					
Подготовка почвы, посев сельскохозяйственных культур и их обработка	72,4	-	2,3	90,9	35,5
Обеспечение семенами и посадочным материалом для посева	-	-	-	-	0,4
Уборка урожая сельскохозяйственных культур	3,3	-	1,2	-	20,0
Заготовка растительных кормов	-	-	1,2	-	-
Содержание и уход за животными, стрижка овец	1,6	-	-	-	0,4
Ветеринарное обслуживание	22,0	-	94,2	-	0,4
Транспортные услуги	0,8	-	1,2	9,1	19,6
Иные виды услуг	-	-	-	-	23,7
<b>в том числе:</b>					
<b>хозяйства граждан в сельских поселениях</b>					
Подготовка почвы, посев сельскохозяйственных культур и их обработка	73,9	-	2,3	-	34,2
Обеспечение семенами и посадочным материалом для посева	-	-	-	-	0,4
Уборка урожая сельскохозяйственных культур	3,4	-	1,2	-	20,4
Заготовка растительных кормов	-	-	1,2	-	-
Содержание и уход за животными, стрижка овец	-	-	-	-	0,4
Ветеринарное обслуживание	21,8	-	94,2	-	0,4
Транспортные услуги	0,8	-	1,2	100,0	20,0
Иные виды услуг	-	-	-	-	24,2
<b>хозяйства граждан в городских округах и городских поселениях</b>					
Подготовка почвы, посев сельскохозяйственных культур и их обработка	25,0	-	-	100,0	100,0
Обеспечение семенами и посадочным материалом для посева	-	-	-	-	-
Уборка урожая сельскохозяйственных культур	-	-	-	-	-
Заготовка растительных кормов	-	-	-	-	-
Содержание и уход за животными, стрижка овец	50,0	-	-	-	-
Ветеринарное обслуживание	25,0	-	-	-	-
Транспортные услуги	-	-	-	-	-
Иные виды услуг	-	-	-	-	-

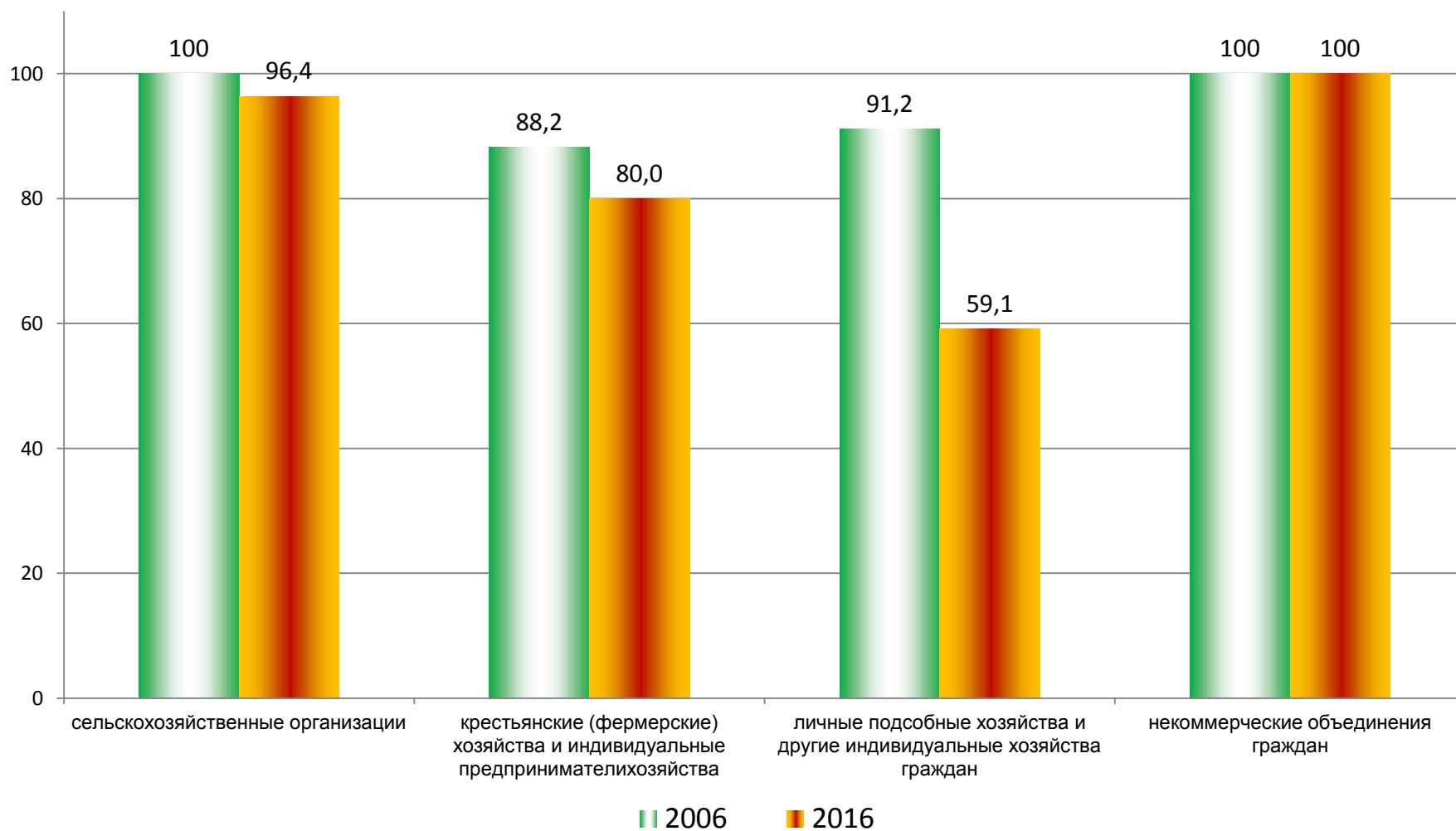
<sup>1)</sup> Кроме организаций потребительской кооперации.



## ДИАГРАММЫ

# 1. УДЕЛЬНЫЙ ВЕС СЕЛЬСКОХОЗЯЙСТВЕННЫХ ОРГАНИЗАЦИЙ (ХОЗЯЙСТВ), ОСУЩЕСТВЛЯВШИХ СЕЛЬСКОХОЗЯЙСТВЕННУЮ ДЕЯТЕЛЬНОСТЬ В I ПОЛУГОДИИ 2006 И 2016гг.

(в процентах от общего числа соответствующей категории организаций (хозяйств))

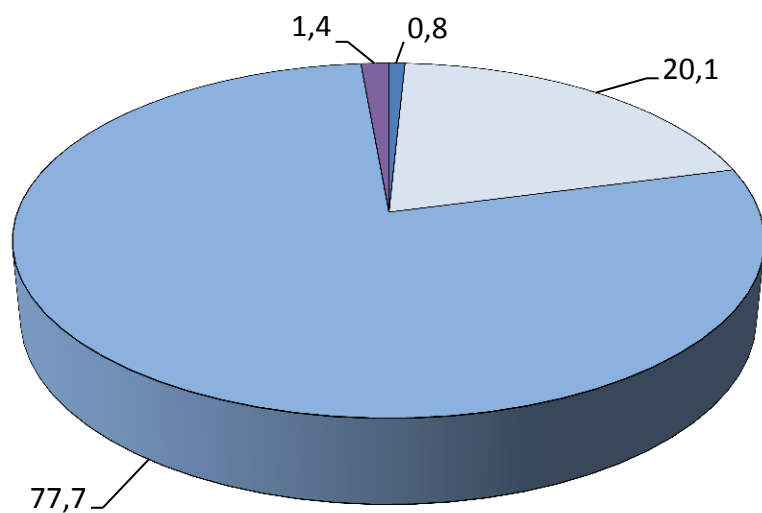


## 2. РАСПРЕДЕЛЕНИЕ ПОСТОЯННЫХ РАБОТНИКОВ СЕЛЬСКОХОЗЯЙСТВЕННЫХ ОРГАНИЗАЦИЙ ПО ВОЗРАСТУ В 2006 И 2016гг.

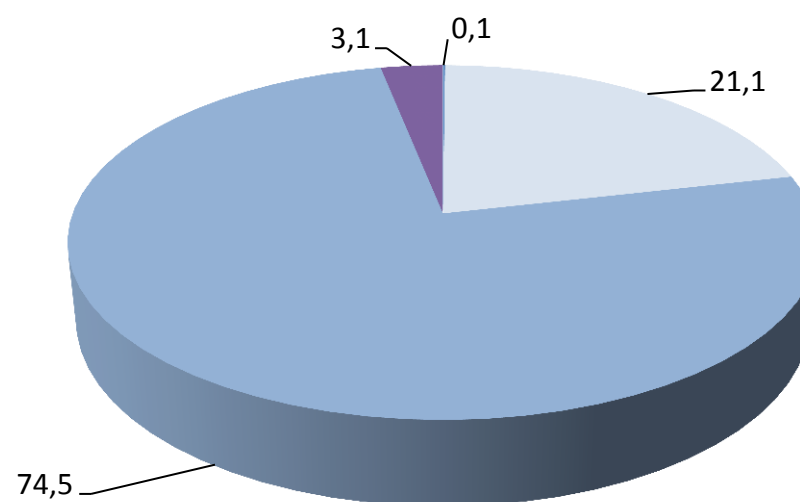
### Мужчины

(на 1 июля; в процентах от общей численности постоянных работников - мужчин)

2006



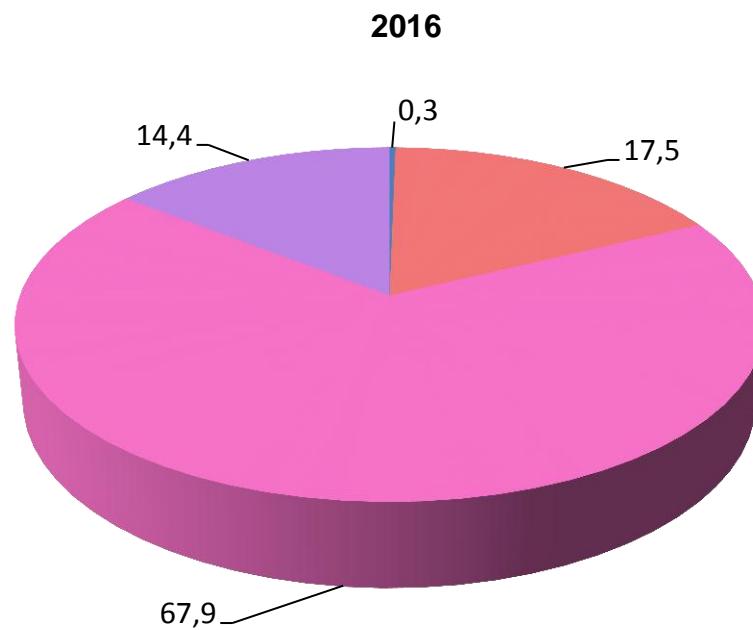
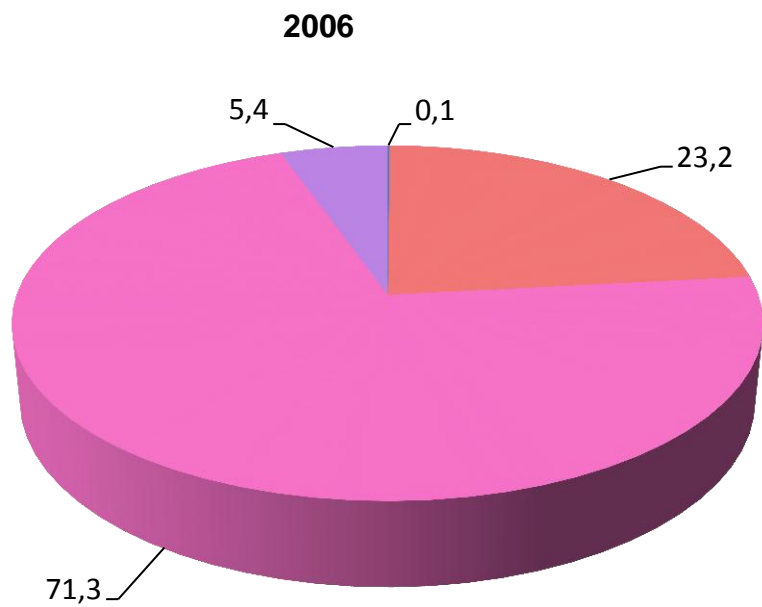
2016



■ до 17 лет   ■ 18-29 лет   ■ 30-59 лет   ■ 60 лет и более

**Женщины**

(на 1 июля; в процентах от общей численности постоянных работников - женщин)

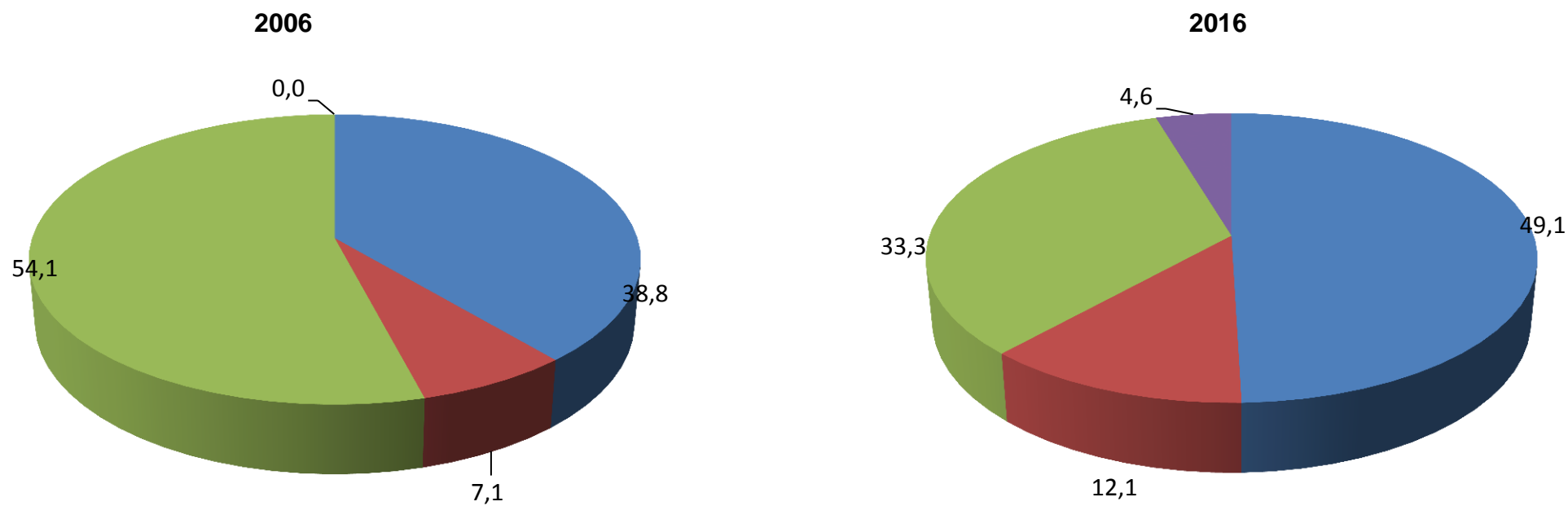


■ до 17 лет    ■ 18-29    ■ 30-54    ■ 55 и более



### 3. РАСПРЕДЕЛЕНИЕ ЧИСЛЕННОСТИ РАБОТНИКОВ КРЕСТЬЯНСКИХ (ФЕРМЕРСКИХ) ХОЗЯЙСТВ В 2006 И 2016гг.

(на 1 июля; в процентах от общей численности работников, занятых в сельскохозяйственном производстве)

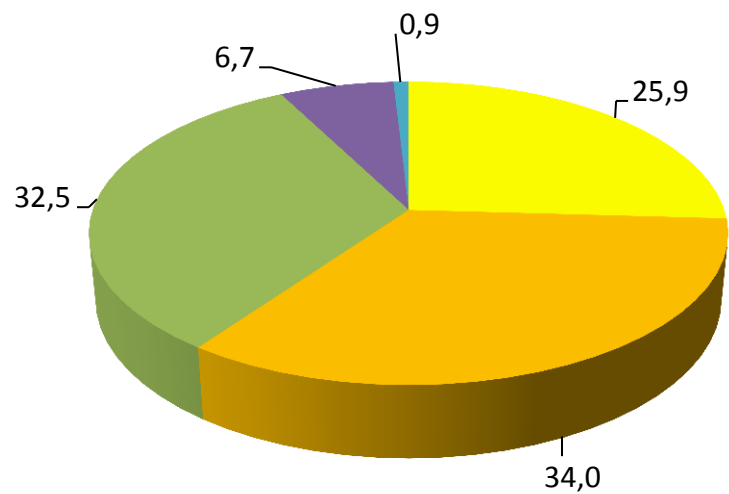


- члены хозяйств (включая глав хозяйств)
- члены семей глав хозяйств, не зарегистрированные как члены крестьянского (фермерского) хозяйства
- наемные работники, занятые на постоянной основе
- временные и/или сезонные работники

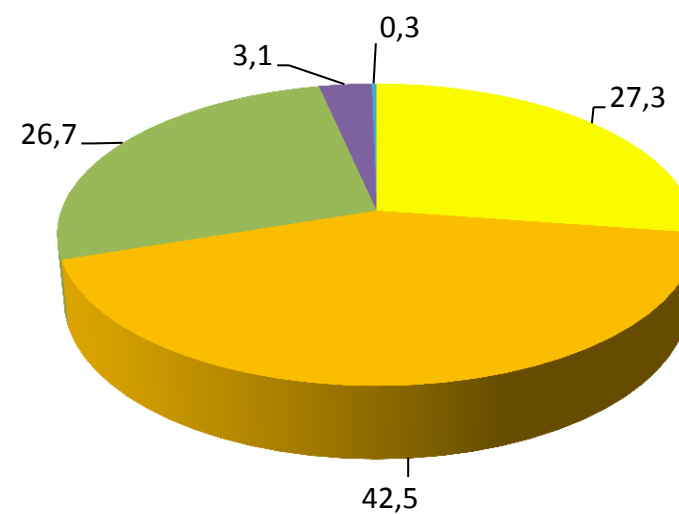
#### 4. РАСПРЕДЕЛЕНИЕ ЛИЧНЫХ ПОДСОБНЫХ И ДРУГИХ ИНДИВИДУАЛЬНЫХ ХОЗЯЙСТВ ГРАЖДАН ПО ЧИСЛЕННОСТИ ЛИЦ, ЗАНЯТЫХ ВЫПОЛНЕНИЕМ СЕЛЬСКОХОЗЯЙСТВЕННЫХ РАБОТ В 2006 И 2016гг.

(на 1 июля; в процентах от общего числа хозяйств, осуществлявших сельскохозяйственную деятельность)

2006



2016



■ 1 человек

■ 2 человека

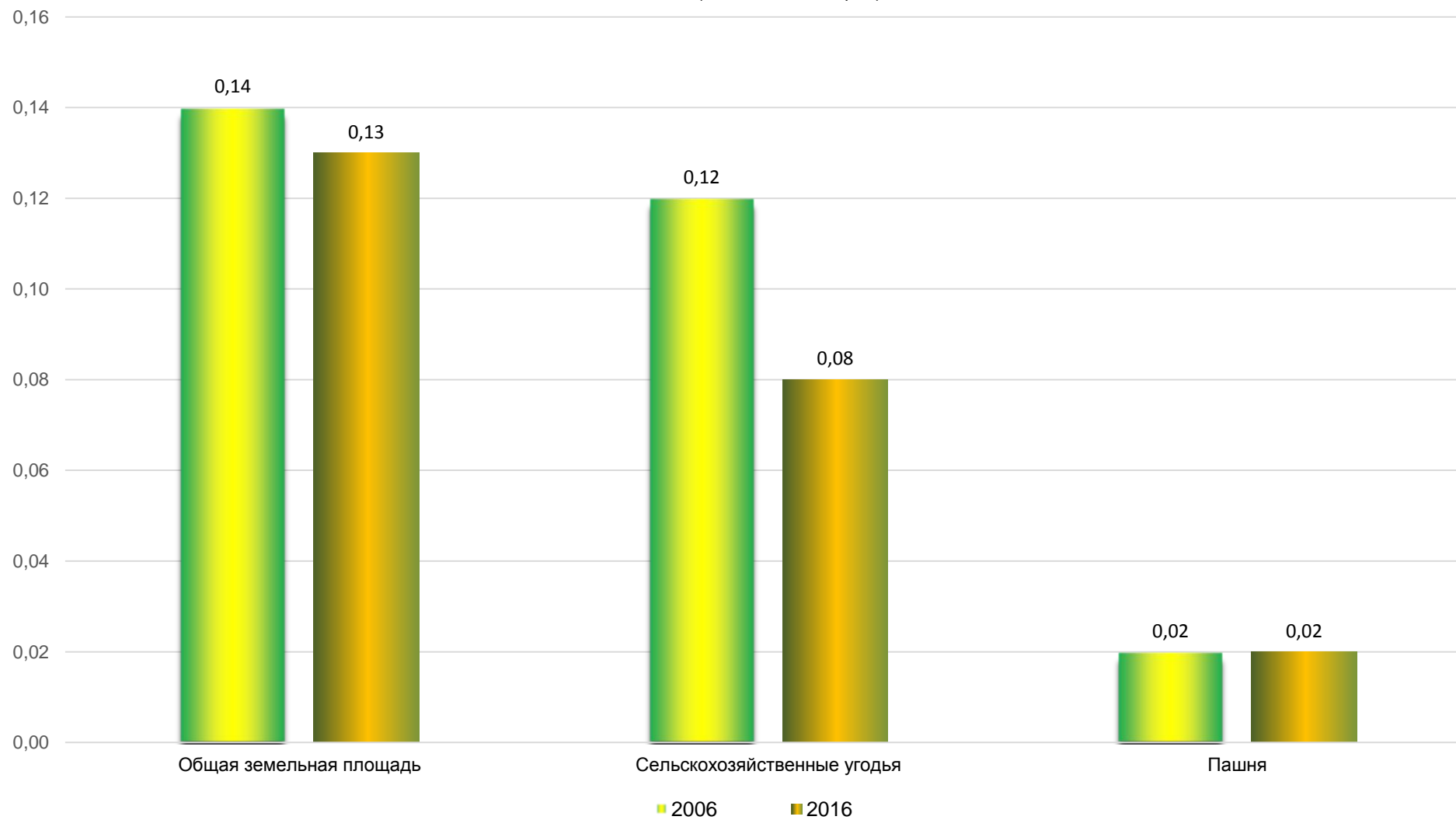
■ 3-4 человека

■ 5-6 человек

■ более 6 человек

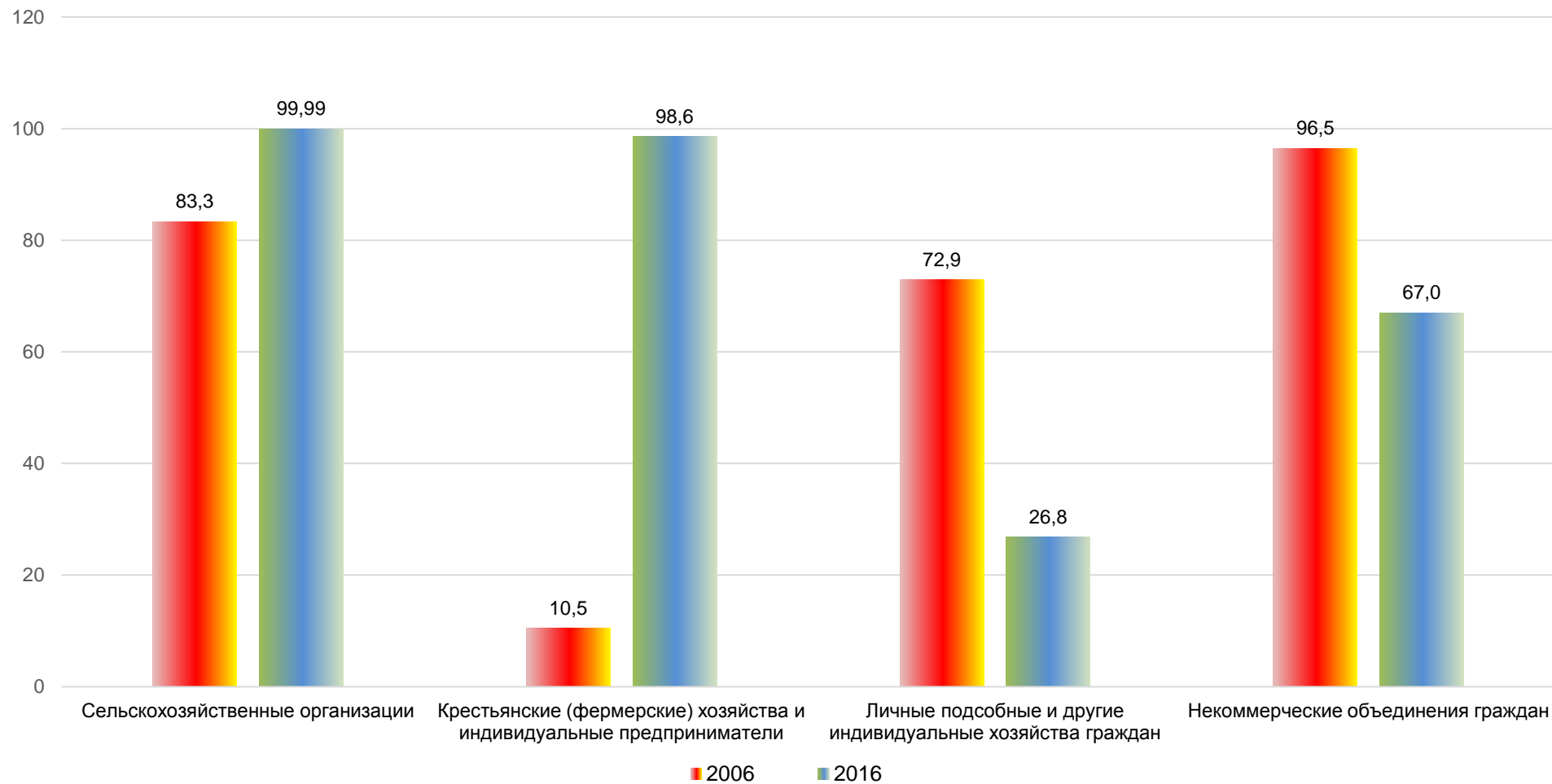
**5. ОБЩАЯ ПЛОЩАДЬ ЗЕМЛИ, ПЛОЩАДЬ СЕЛЬСКОХОЗЯЙСТВЕННЫХ УГОДИЙ И ПАШНИ  
В СРЕДНЕМ НА ОДНО ЛИЧНОЕ ПОДСОБНОЕ ХОЗЯЙСТВО В 2006 И 2016гг.**

(на 1 июля, гектаров)



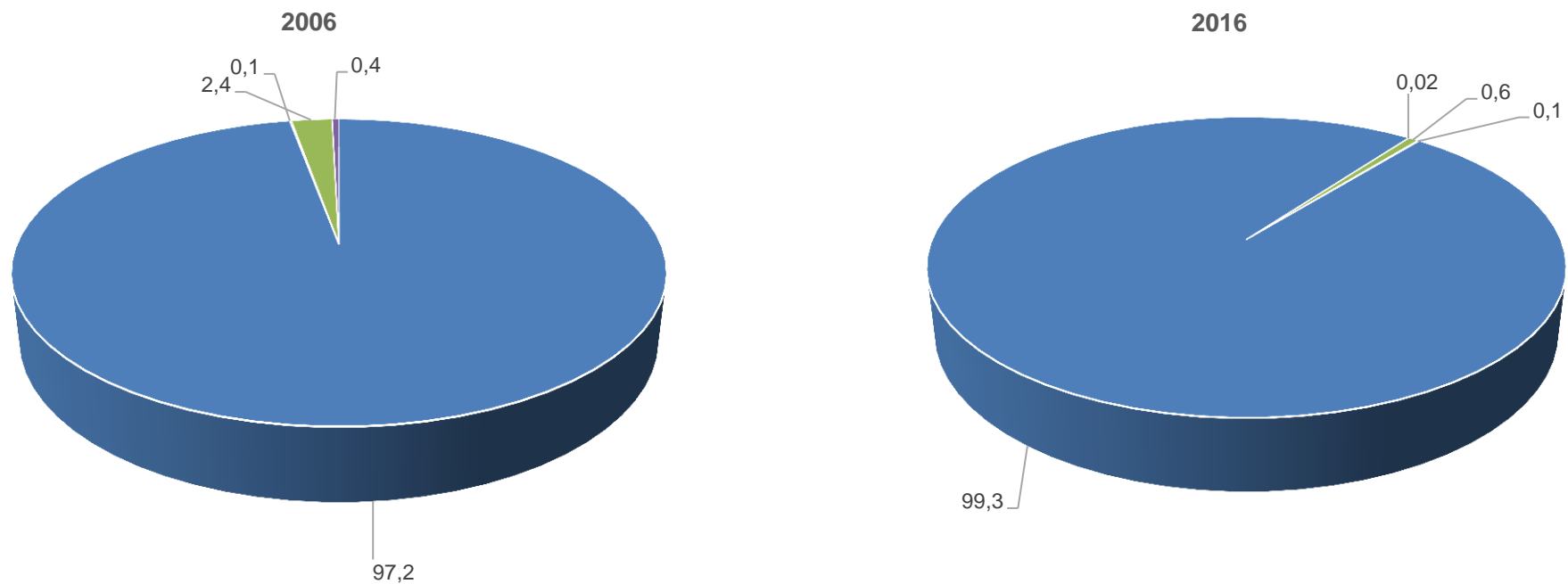
**6. УДЕЛЬНЫЙ ВЕС ИСПОЛЬЗУЕМЫХ СЕЛЬСКОХОЗЯЙСТВЕННЫХ УГОДИЙ В 2006 И 2016гг.**

(на 1 июля; в процентах от общей площади сельскохозяйственных угодий соответствующей категории хозяйств)



## 7. СТРУКТУРА СЕЛЬСКОХОЗЯЙСТВЕННЫХ УГОДИЙ ПО КАТЕГОРИЯМ ХОЗЯЙСТВ 2006 И 2016гг.

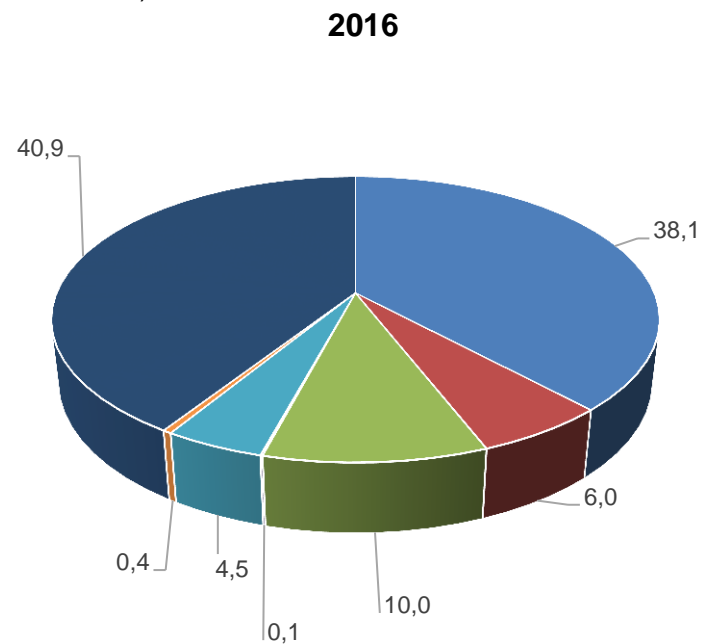
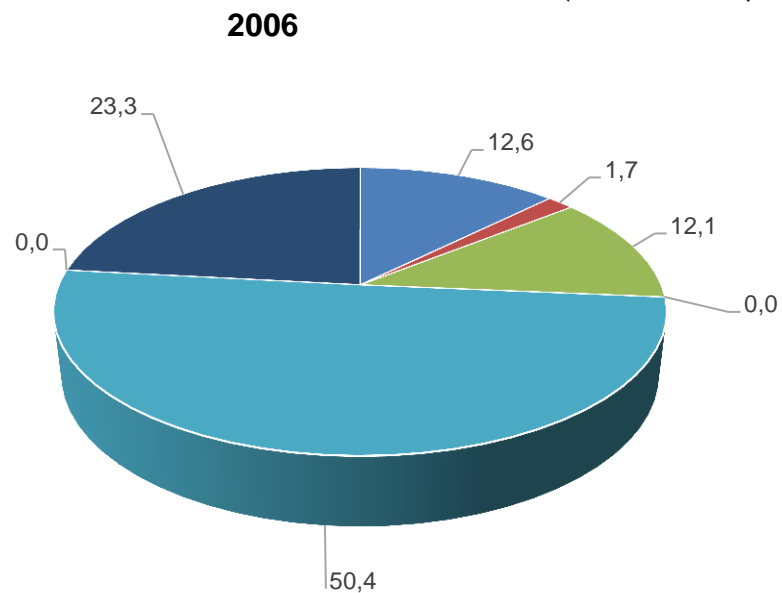
(на 1 июля; в процентах от общей площади сельскохозяйственных угодий в хозяйствах всех категорий)



- Сельскохозяйственные организации
- Крестьянские (фермерские) хозяйства и индивидуальные предприниматели
- Личные подсобные и другие индивидуальные хозяйства граждан
- Некоммерческие объединения граждан

## 10. СТРУКТУРА ОБЩЕЙ ПЛОЩАДИ ЗЕМЛИ ПО ВИДАМ ИСПОЛЬЗОВАНИЯ В ЛИЧНЫХ ПОДСОБНЫХ И ДРУГИХ ИНДИВИДУАЛЬНЫХ ХОЗЯЙСТВАХ ГРАЖДАН В 2006 И 2016гг.

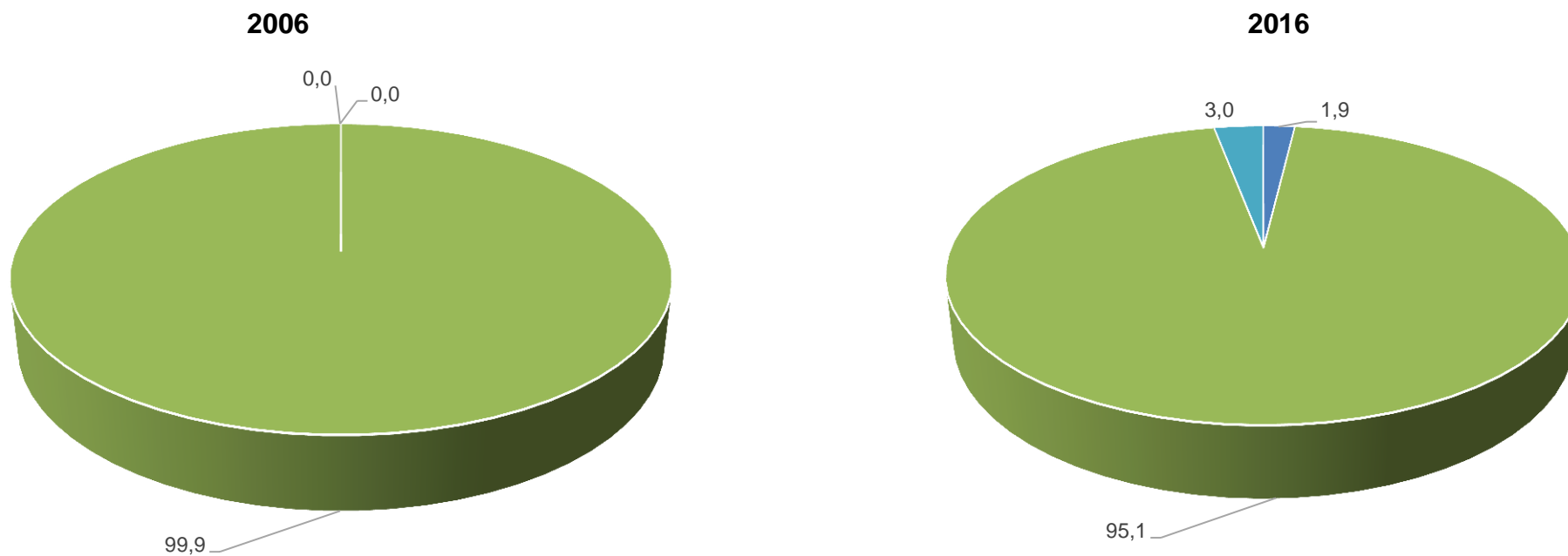
(на 1 июля; в процентах от общей площади земли)



- постройки, сооружения, дорожки
- газоны, цветы и декоративные насаждения
- площадь посевов сельскохозяйственных культур
- площадь паров
- сенокосы и пастбища
- многолетние насаждения
- неиспользуемая площадь

### 11. СТРУКТУРА ПЛОЩАДИ ЗЕМЕЛЬНЫХ ИСТОЧНИКОВ ПО ВИДАМ ИСПОЛЬЗОВАНИЯ В НЕКОММЕРЧЕСКИХ ОБЪЕДИНЕНИЯХ ГРАЖДАН В 2006 И 2016гг.

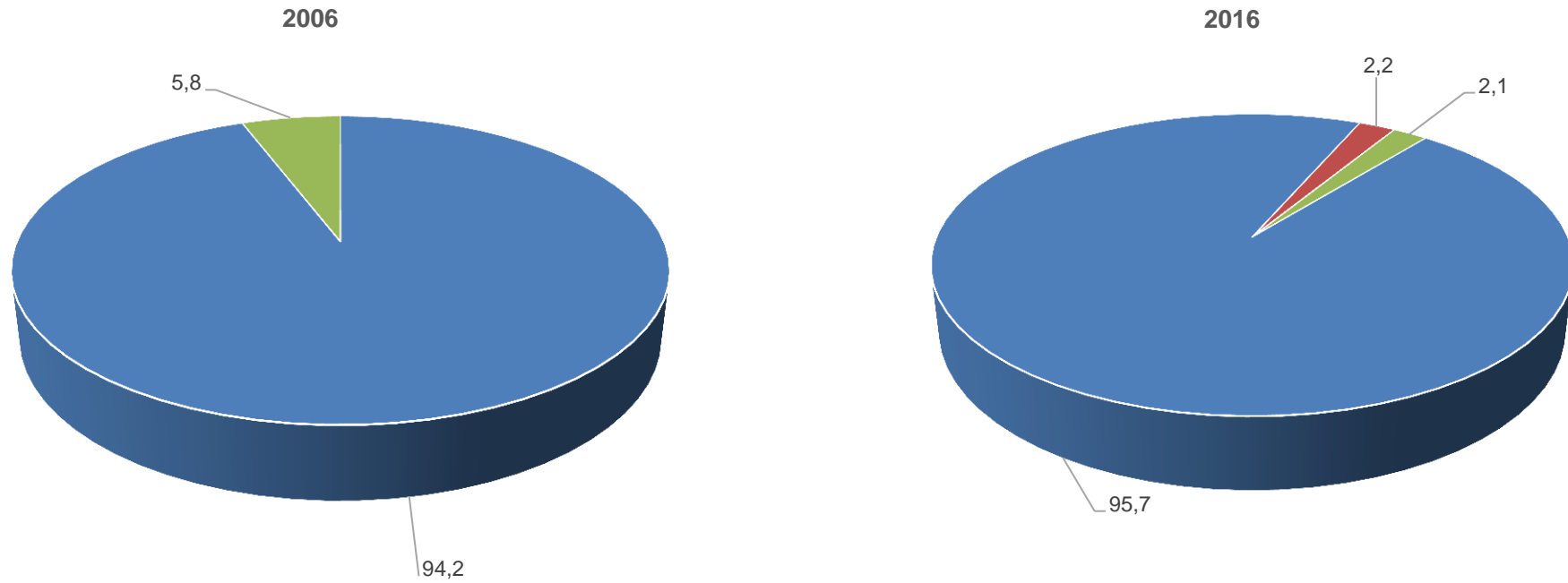
(на 1 июля; в процентах от общей земельной площади в некоммерческих объединениях)



- постройки, сооружения, дорожки
- газоны и декоративные насаждения
- посевы сельскохозяйственных культур
- многолетние насаждения
- неиспользуемая площадь

**10. СТРУКТУРА ПОГОЛОВЬЯ КРУПНОГО РОГАТОГО СКОТА В 2006 И 2016гг. ПО КАТЕГОРИЯМ ХОЗЯЙСТВ**

(на 1 июля; в процентах от поголовья крупного рогатого скота в хозяйствах всех категорий)

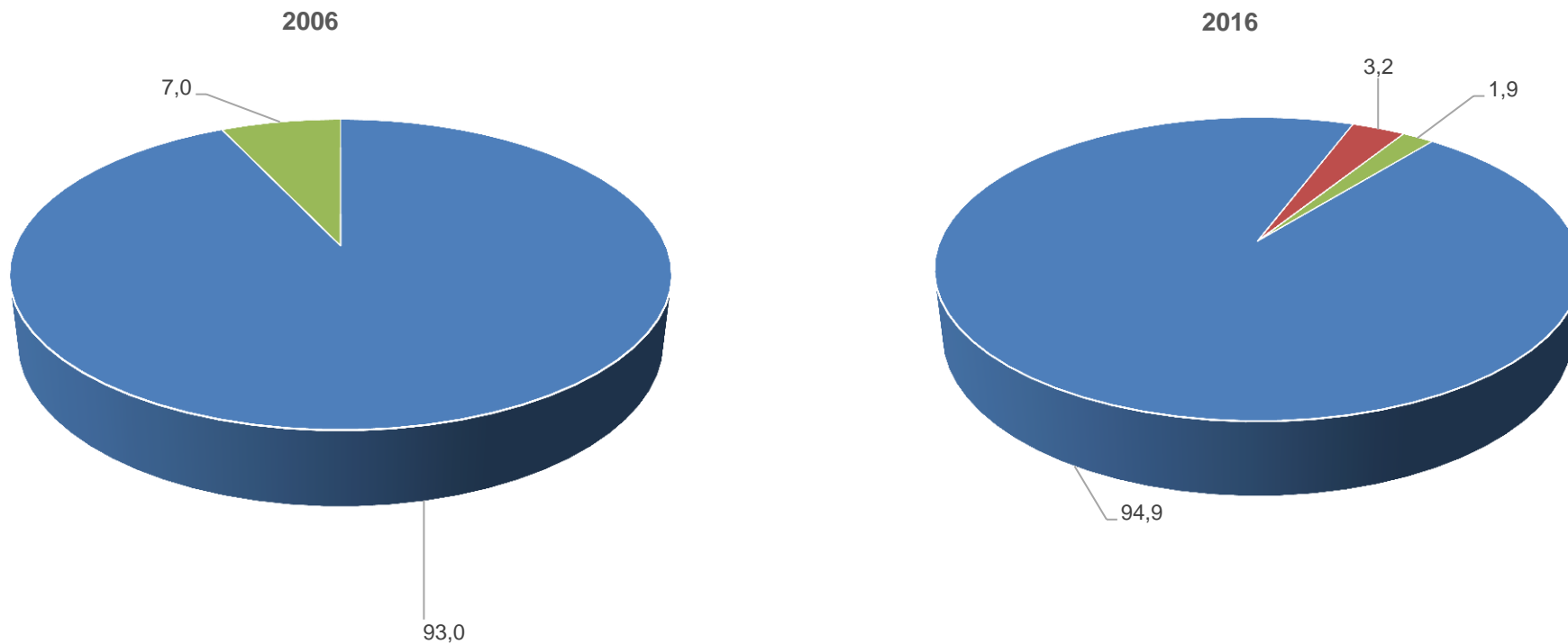


- Сельскохозяйственные организации
- Крестьянские (фермерские) хозяйства и индивидуальные предприниматели
- Личные подсобные и другие индивидуальные хозяйства граждан
- Некоммерческие объединения граждан



**11. СТРУКТУРА ПОГОЛОВЬЯ КОРОВ В 2006 И 2016гг. ПО КАТЕГОРИЯМ ХОЗЯЙСТВ**

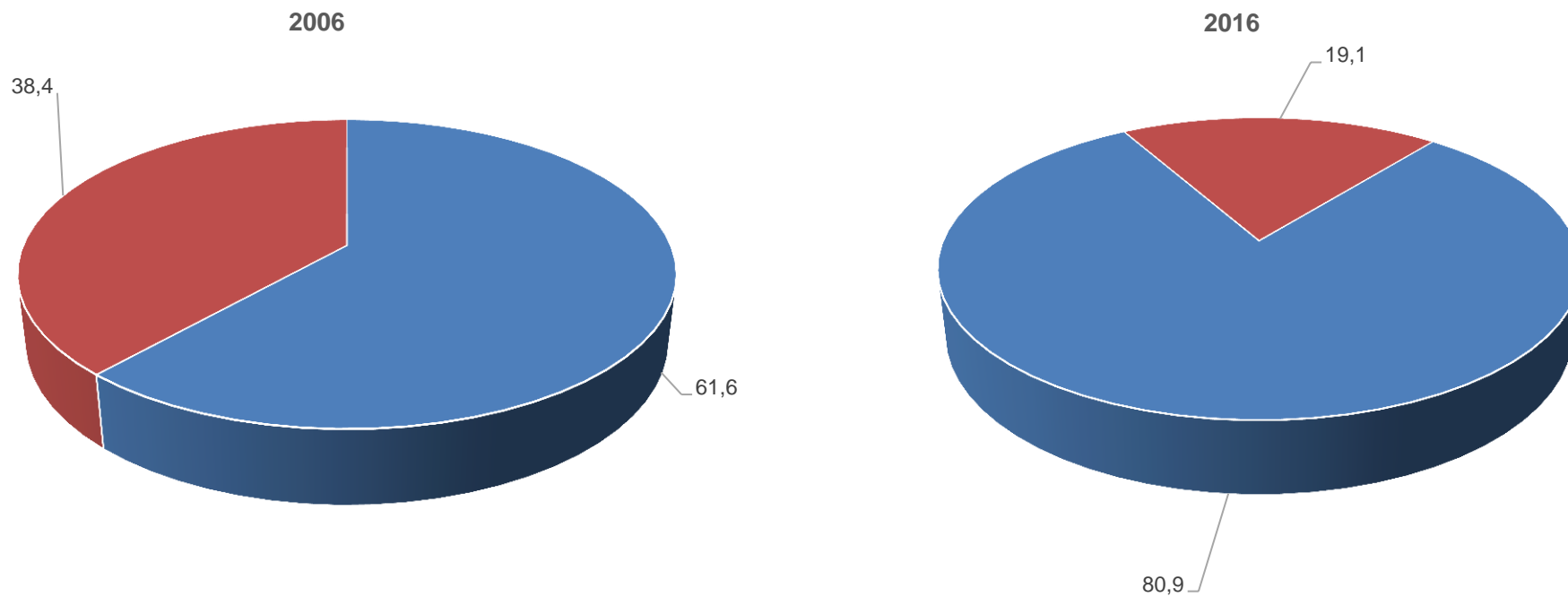
(на 1 июля; в процентах от поголовья коров в хозяйствах всех категорий)



- Сельскохозяйственные организации
- Крестьянские (фермерские) хозяйства и индивидуальные предприниматели
- Личные подсобные и другие индивидуальные хозяйства граждан
- Некоммерческие объединения граждан

## 12. СТРУКТУРА ПОГОЛОВЬЯ ЛОШАДЕЙ В 2006 И 2016гг. ПО КАТЕГОРИЯМ ХОЗЯЙСТВ

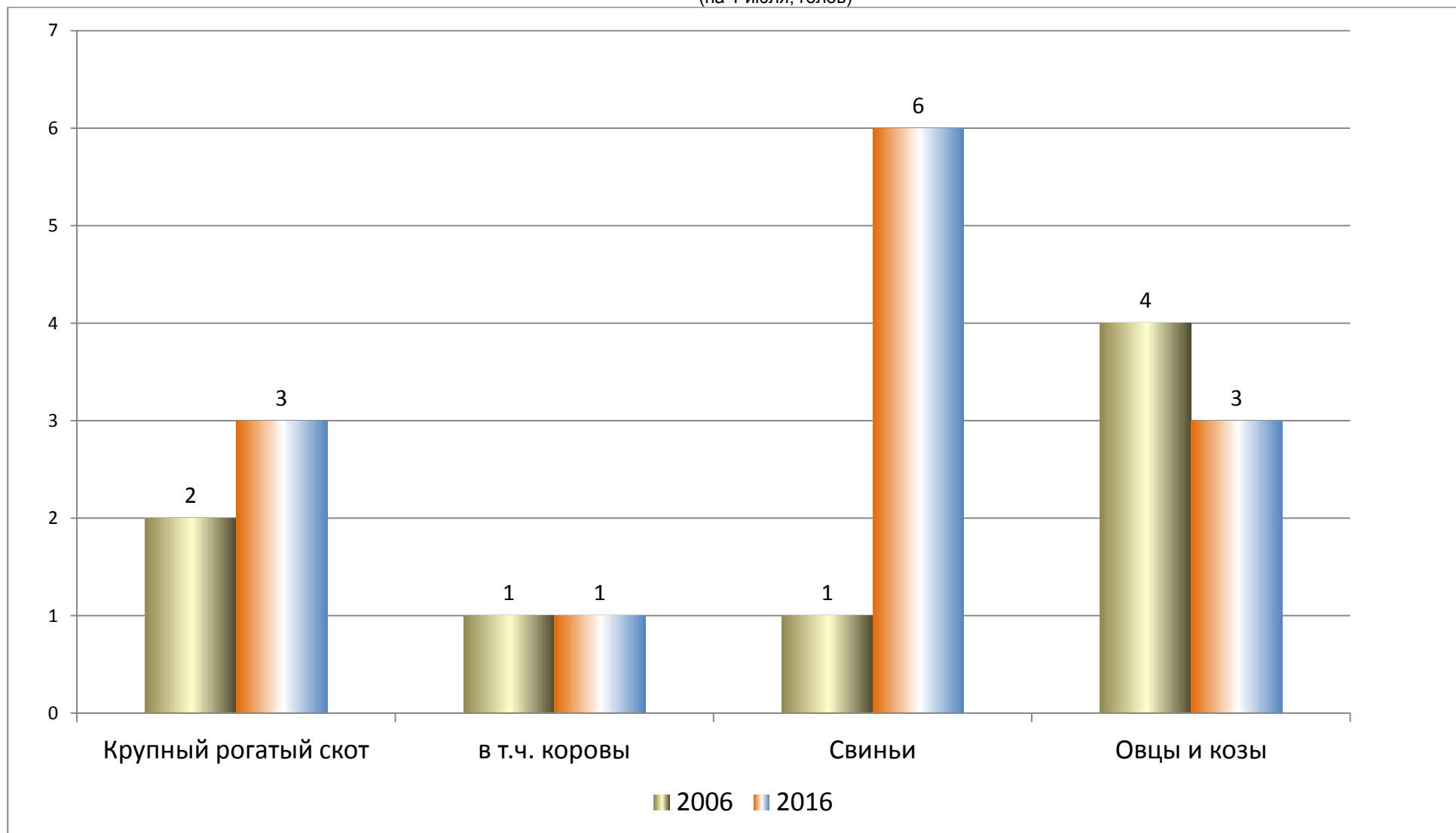
(на 1 июля; в процентах от поголовья лошадей в хозяйствах всех категорий)



- Сельскохозяйственные организации
- Личные подсобные и другие индивидуальные хозяйства граждан

**13. ПОГОЛОВЬЕ ОСНОВНЫХ ВИДОВ СЕЛЬСКОХОЗЯЙСТВЕННЫХ ЖИВОТНЫХ В СРЕДНЕМ НА ОДНО ЛИЧНОЕ ПОДСОБНОЕ ХОЗЯЙСТВО В 2006 И 2016гг.**

(на 1 июля; голов)



**ИТОГИ  
ВСЕРОССИЙСКОЙ СЕЛЬСКОХОЗЯЙСТВЕННОЙ ПЕРЕПИСИ 2016 ГОДА  
(в 6-томах)**

**том 1**

**Книга 2. Основные итоги Всероссийской сельскохозяйственной переписи 2016 года по Ненецкому автономному округу**

Ответственные за выпуск:

И.М. Хайруллина

Н.В. Королькова

И.А. Вешнякова

Справки по телефону – 20-94-40

Подписано в печать 12.10.2018

Заказ № 621

Тираж 5 экз.