



ФЕДЕРАЛЬНАЯ СЛУЖБА
ГОСУДАРСТВЕННОЙ СТАТИСТИКИ

Туризм в Архангельской области

январь-декабрь 2020 года

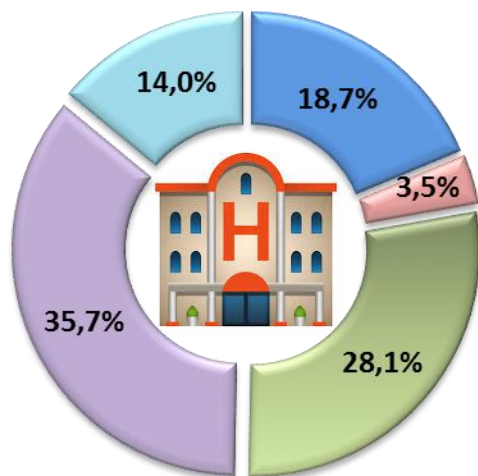


Архангельскстат

КОЛЛЕКТИВНЫЕ СРЕДСТВА РАЗМЕЩЕНИЯ

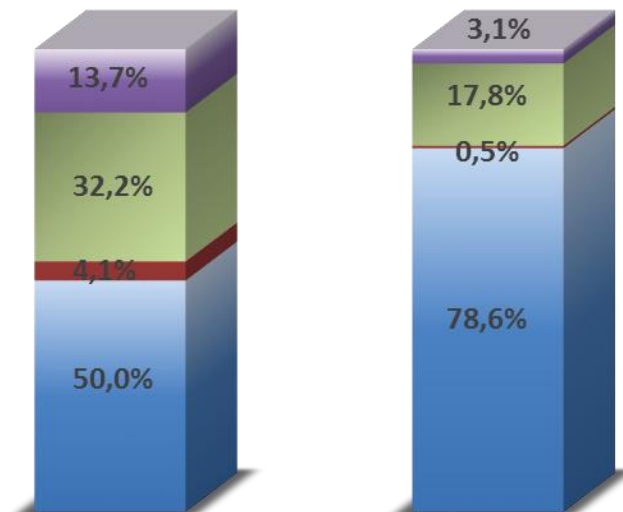
	Число КСР	Число номеров	Число мест	Численность размещенных лиц
Коллективные средства размещения, всего	171	5015	11217	204529
в том числе:				
Гостиницы и аналогичные средства размещения	150	3933	8156	177600
Специализированные средства размещения	21	1082	3061	26929

Структура КСР по формам собственности в 2020 году (в % к итогу)



- Крупные организации (включая организации, не относящиеся к субъектам малого и среднего предпринимательства, средняя численность которых не превышает 15 человек)
- Субъекты среднего предпринимательства
- Малые предприятия (включая микропредприятия)
- Индивидуальные предприниматели
- Некоммерческие организации

Распределение численности размещенных в КСР лиц по целям поездки (в % к итогу)



Граждане России

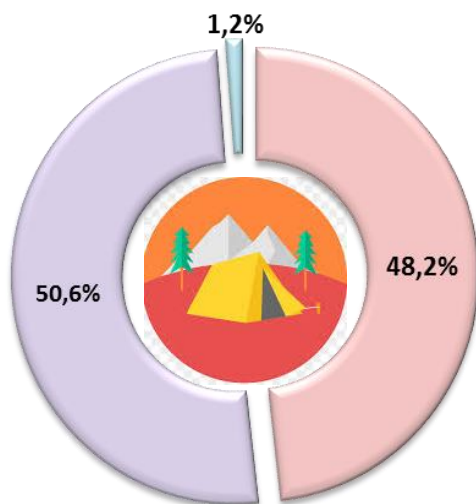
Граждане других стран

- Деловые и профессиональные
- Лечение и профилактика
- Досуг и отдых
- Прочие

ТУРИСТСКИЕ ФИРМЫ




	Число реализованных населению турпакетов	Стоимость реализованных населению турпакетов, млн руб.	Число отправленных туристов
Туристские фирмы, всего	12941	1097,1	28760
в том числе:			
по территории России	6748	452,4	16026
за пределы РФ	6193	644,7	12734

Структура туристских фирм по формам собственности в 2020 году
(в % к итогу)



- Малые предприятия (включая микропредприятия)
- Индивидуальные предприниматели
- Некоммерческие организации

Распределение числа туристов, отправленных турфирмами области, в туры по России
(в % от общего числа)

	Краснодарский край	47,4
	Республика Крым	14,4
	Республика Татарстан	6,1
	Ярославская область	3,3
	Вологодская область	3,1
	Другие области	25,7