



УПРАВЛЕНИЕ ФЕДЕРАЛЬНОЙ СЛУЖБЫ  
ГОСУДАРСТВЕННОЙ СТАТИСТИКИ  
ПО АРХАНГЕЛЬСКОЙ ОБЛАСТИ И  
НЕНЕЦКОМУ АВТОНОМНОМУ ОКРУГУ

# Оперативные данные по промышленному производству Архангельской области без Ненецкого автономного округа



за январь-март 2023 года



УПРАВЛЕНИЕ ФЕДЕРАЛЬНОЙ СЛУЖБЫ  
ГОСУДАРСТВЕННОЙ СТАТИСТИКИ  
ПО АРХАНГЕЛЬСКОЙ ОБЛАСТИ И  
НЕНЕЦКОМУ АВТОНОМНОМУ ОКРУГУ

# Оперативные данные по промышленному производству

Архангельская область  
без Ненецкого автономного округа

за январь-март 2023 года

**01** ИНДЕКСЫ ПРОИЗВОДСТВА

**02** ОБЪЕМ ОТГРУЖЕННОЙ ПРОДУКЦИИ, РАБОТ И  
УСЛУГ

**03** ПРОИЗВОДСТВО ВАЖНЕЙШИХ ВИДОВ  
ПРОМЫШЛЕННОЙ ПРОДУКЦИИ





# ИНДЕКС ПРОМЫШЛЕННОГО ПРОИЗВОДСТВА

% к соответствующему периоду предыдущего года

▼ **95,3 %**

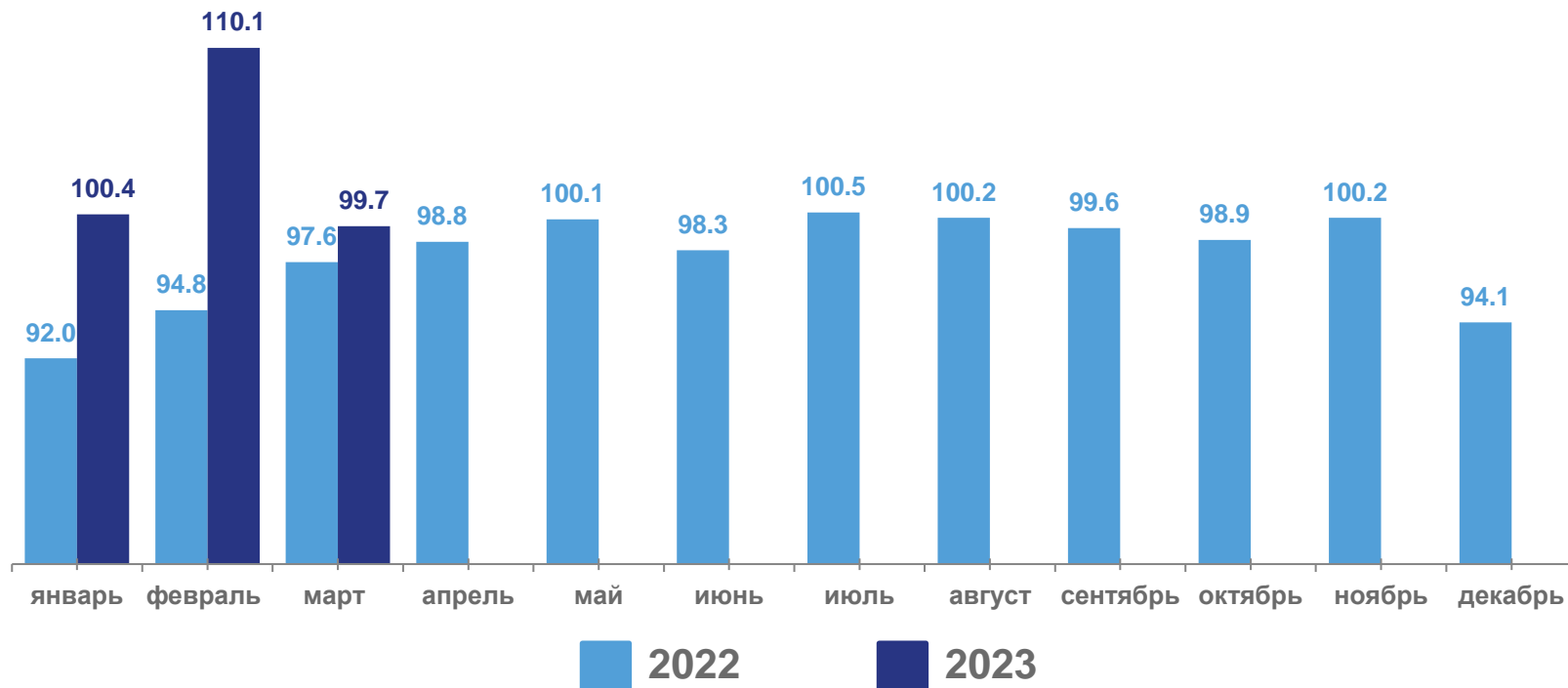
март 2023г. % к февралю 2023г.

▼ **83,8 %**

март 2023г. % к марту 2022г.

▼ **99,7 %**

январь-март 2023г.  
в % к январю-марту 2022г.





# ДОБЫЧА ПОЛЕЗНЫХ ИСКОПАЕМЫХ

% к соответствующему периоду предыдущего года

▲ В 2,9 п.

март 2023г. % к февралю 2023г.

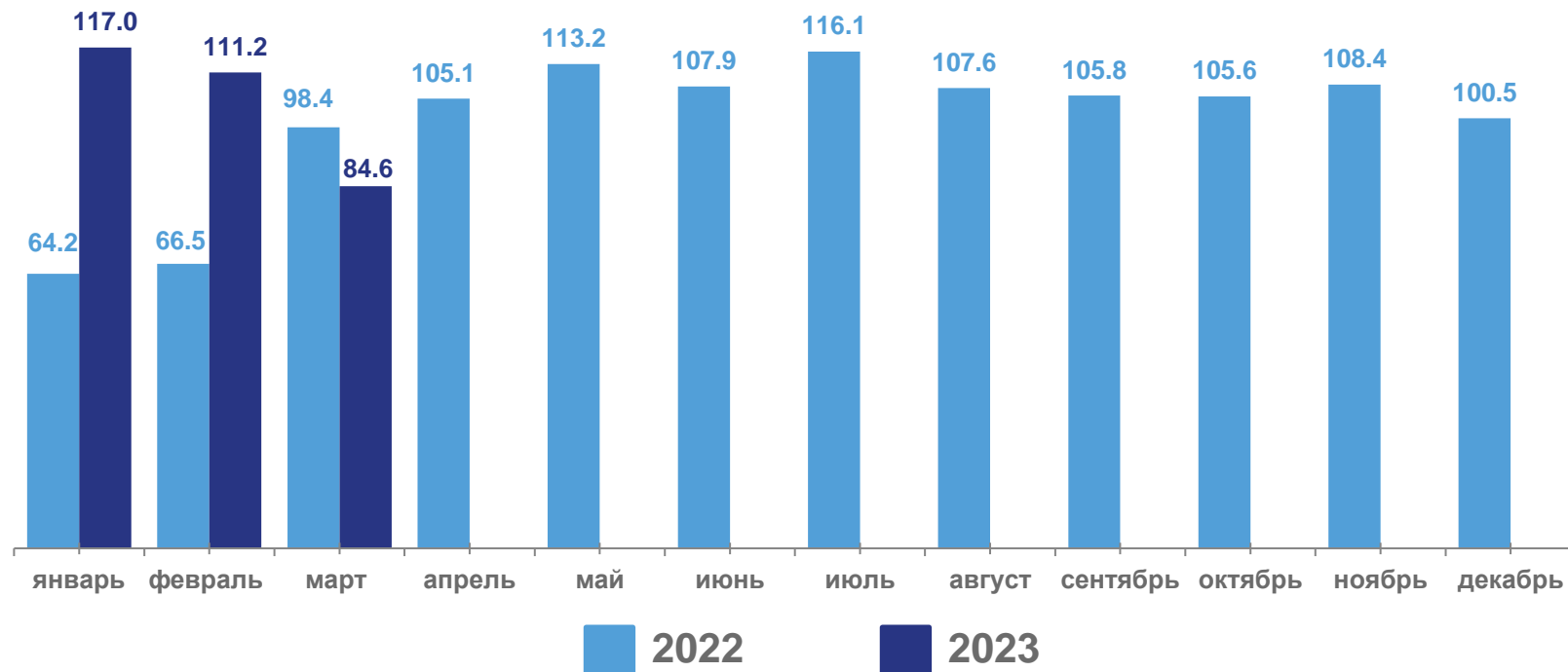
▼ 59,6 %

март 2023г. % к марту 2022г.

▼ 84,6 %

январь-март 2023г.

в % к январю-марту 2022г.





## ОБРАБАТЫВАЮЩИЕ ПРОИЗВОДСТВА

% к соответствующему периоду предыдущего года

▼ **84,1 %**

март 2023г. % к февралю 2023г.

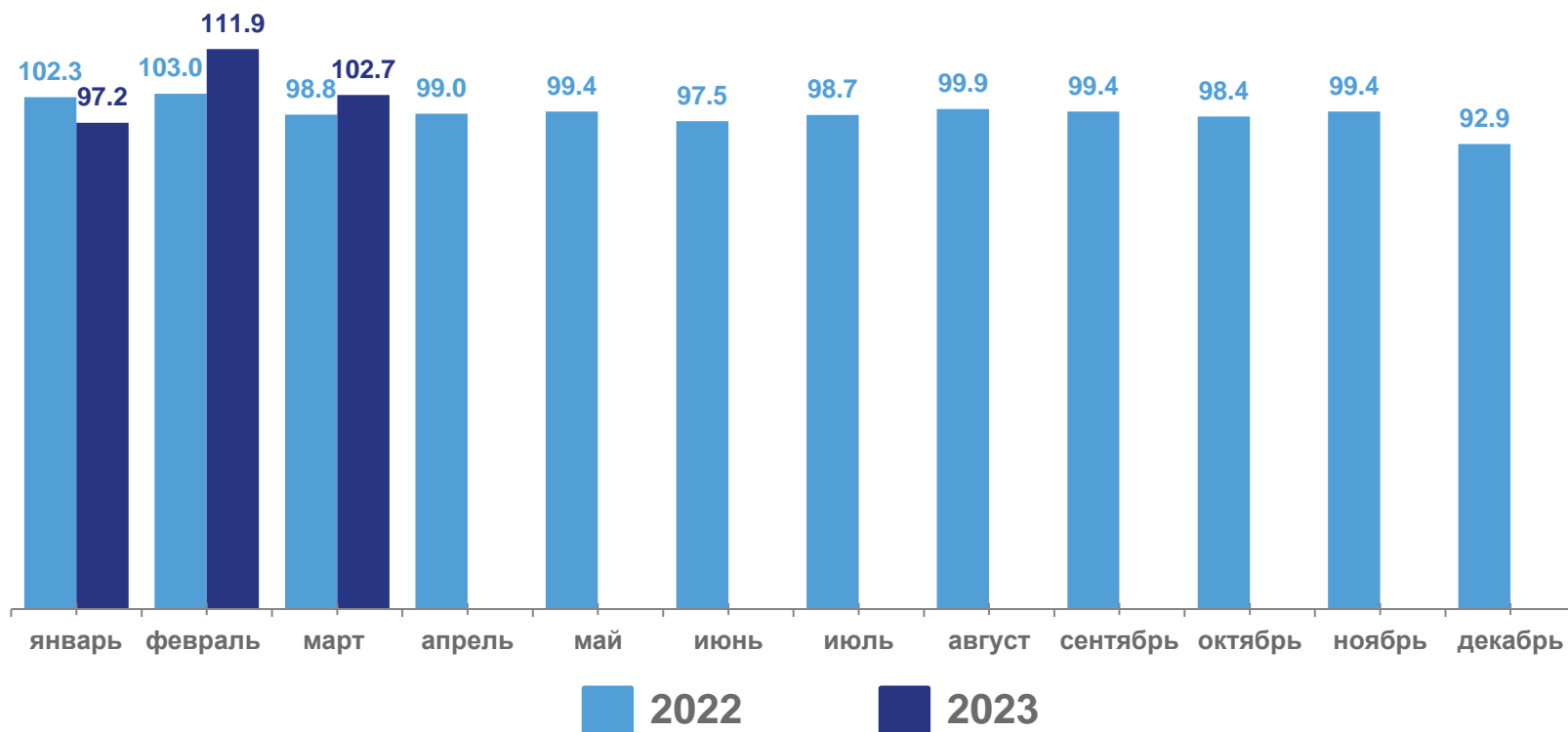
▼ **87,9 %**


март 2023г. % к марту 2022г.

▲ **102,7 %**

январь-март 2023г.

в % к январю-марту 2022г.





# ОБЕСПЕЧЕНИЕ ЭЛЕКТРИЧЕСКОЙ ЭНЕРГИЕЙ, ГАЗОМ И ПАРОМ; КОНДИЦИОНИРОВАНИЕ ВОЗДУХА

% к соответствующему периоду предыдущего года

▲ **104,4 %**

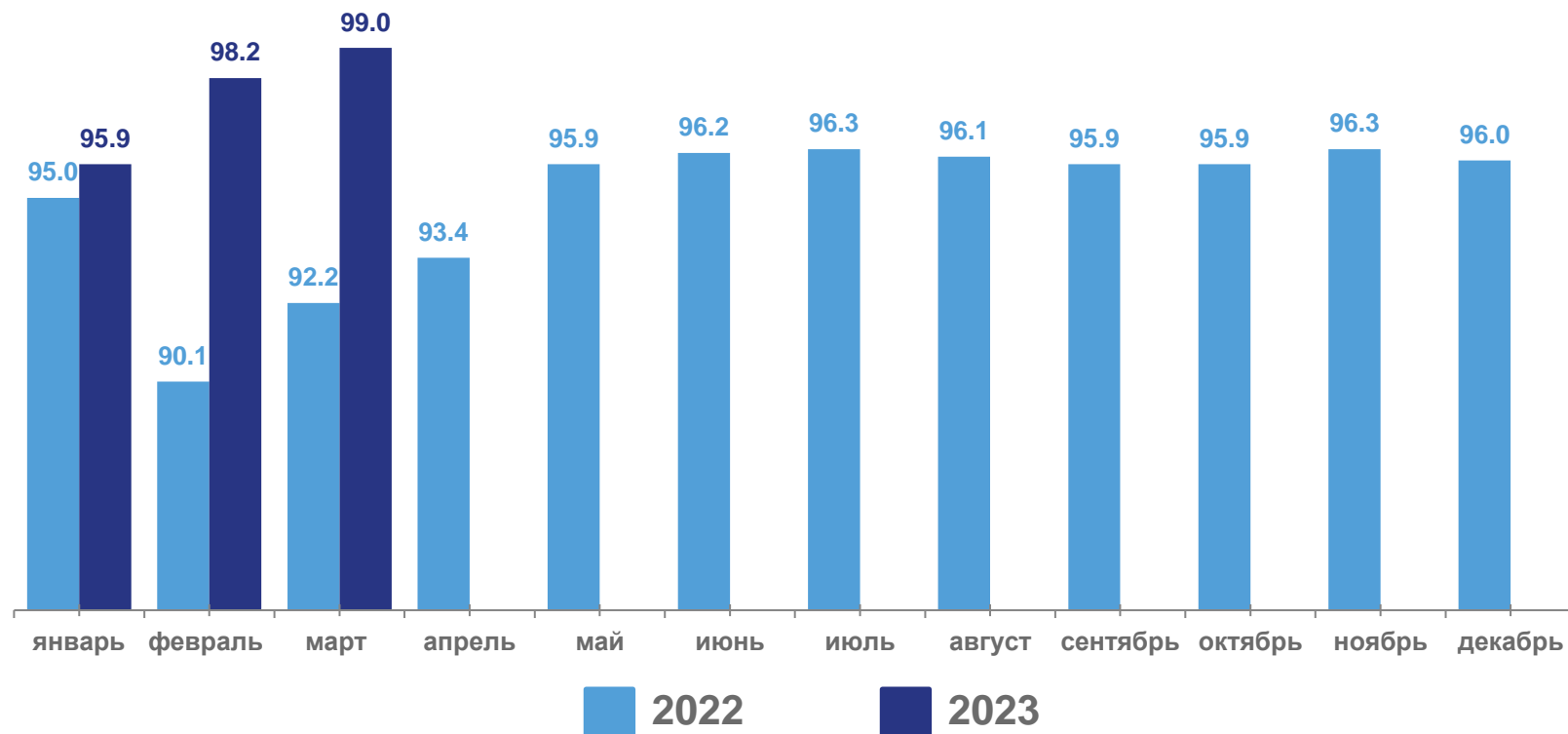
март 2023г. % к февралю 2023г.

▲ **100,6 %**

март 2023г. % к марту 2022г.

▼ **99,0 %**

январь-март 2023г.  
в % к январю-марту 2022г.





# ВОДОСНАБЖЕНИЕ; ВОДООТВЕДЕНИЕ, ОРГАНИЗАЦИЯ СБОРА УТИЛИЗАЦИИ ОТХОДОВ, ДЕЯТЕЛЬНОСТЬ ПО ЛИКВИДАЦИИ ЗАГРЯЗНЕНИЙ

% к соответствующему периоду предыдущего года

▲ **101,8 %**

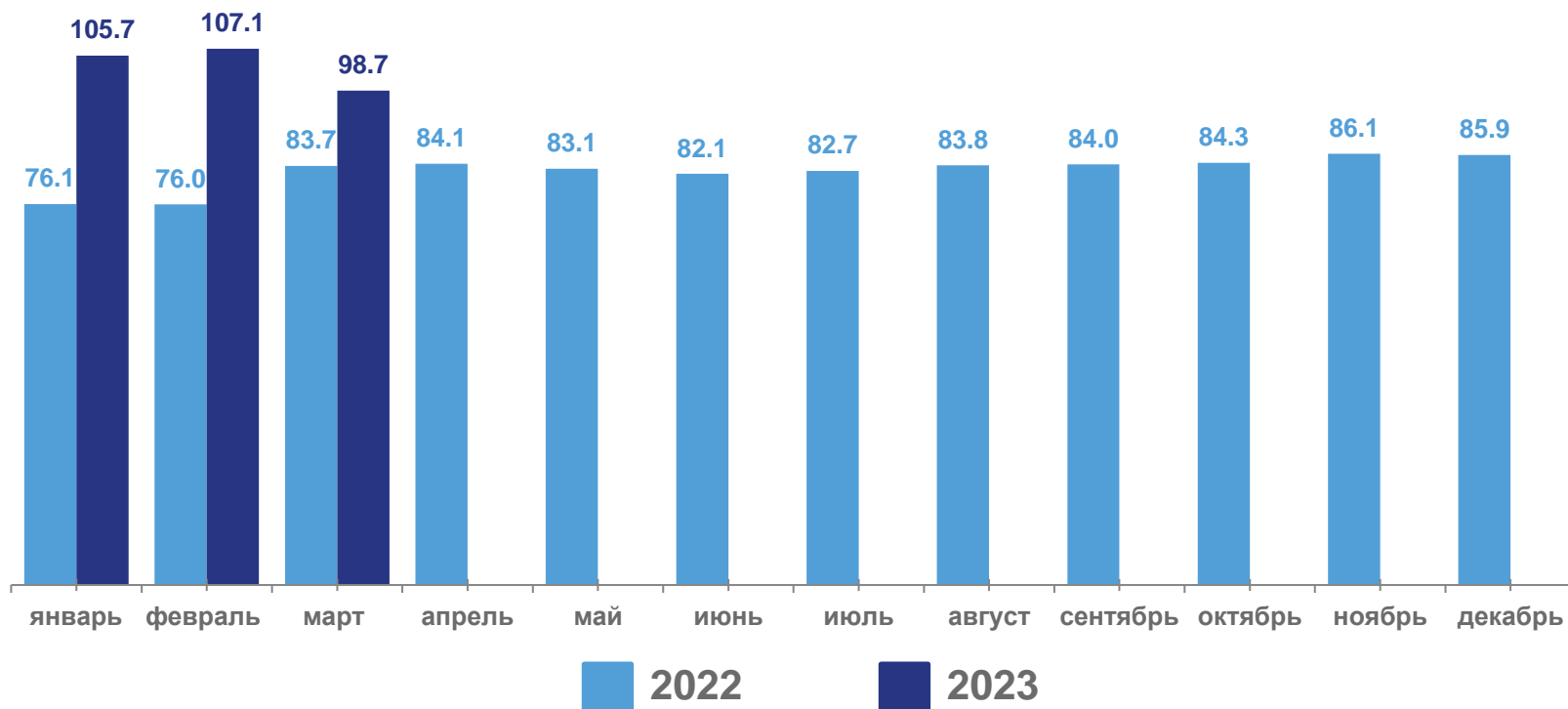
март 2023г. % к февралю 2023г.

▼ **85,7 %**

март 2023г. % к марту 2022г.

▼ **98,7 %**

январь-март 2023г.  
в % к январю-марту 2022г.





# ОБЪЕМ ОТГРУЖЕННОЙ ПРОДУКЦИИ, РАБОТ И УСЛУГ

январь-март 2023г.



▼ **66,2 %**

март 2023г. в % к февралю 2023г.

▲ **100,6 %**

март 2023г. в % к марту 2022г.

▲ **114,3 %**

январь-март 2023г.  
в % к январю-марту 2022г.







# ДОБЫЧА ПОЛЕЗНЫХ ИСКОПАЕМЫХ

январь-март 2023г.



▲ в 2,3 р.

март 2023г. в % к февралю 2023г.

▲ в 2,6 р.

март 2023г. в % к марту 2022г.

▲ в 1,9 р.

январь-март 2023г.

в % к январю-марту 2022г.





## ОБРАБАТЫВАЮЩИЕ ПРОИЗВОДСТВА

январь-март 2023г.



▼ **48,8 %**

март 2023г. в % к февралю 2023г.

▼ **80,5 %**


март 2023г. в % к марту 2022г.

▲ **106,6 %**

январь-март 2023г.

в % к январю-марту 2022г.





## ОБЕСПЕЧЕНИЕ ЭЛЕКТРИЧЕСКОЙ ЭНЕРГИЕЙ, ГАЗОМ И ПАРОМ; КОНДИЦИОНИРОВАНИЕ ВОЗДУХА

январь-март 2023г.



▲ **101,1 %**

март 2023г. в % к февралю 2023г.

▲ **115,0 %**

март 2023г. в % к марту 2022г.

▲ **120,9 %**

январь-март 2023г.

в % к январю-марту 2022г.





## ВОДОСНАБЖЕНИЕ; ВОДООТВЕДЕНИЕ, ОРГАНИЗАЦИЯ СБОРА УТИЛИЗАЦИИ ОТХОДОВ, ДЕЯТЕЛЬНОСТЬ ПО ЛИКВИДАЦИИ ЗАГРЯЗНЕНИЙ

январь-март 2023г.



▲ 102,1 %

март 2023г. в % к февралю 2023г.

▼ 99,4 %

март 2023г. в % к марту 2022г.

▲ 114,4 %

январь-март 2023г.

в % к январю-марту 2022г.





# ПРОИЗВОДСТВО ВАЖНЕЙШИХ ВИДОВ ПРОМЫШЛЕННОЙ ПРОДУКЦИИ

январь-март 2023г. в % к январю-марту 2022г.



Пески

101,9 тыс.м<sup>3</sup>

▼ 61,9 %



Пиломатериалы  
хвойных пород

569,2 тыс.м<sup>3</sup>

▼ 90,4 %



Рыба переработанная  
и консервированная,  
ракообразные и моллюски

12 073,4 т

▲ 128,8 %



Пиломатериалы  
лиственных пород

9,5 тыс.м<sup>3</sup>

▼ 97,3 %



Молоко, кроме сырого

7 510,3 т

▲ 104,8 %



Целлюлоза древесная и целлюлоза  
из прочих волокнистых материалов

▼ 94,4 %



Изделия хлебобулочные  
недлительного хранения

9 291,8 т

▼ 98,3 %



Электроэнергия

1 853,4 млн кВт·ч

▼ 98,7 %



Производство, передача  
и распределение пара  
и горячей воды

6 728,5 тыс. Гкал

▼ 99,3 %