



УПРАВЛЕНИЕ ФЕДЕРАЛЬНОЙ СЛУЖБЫ  
ГОСУДАРСТВЕННОЙ СТАТИСТИКИ  
ПО АРХАНГЕЛЬСКОЙ ОБЛАСТИ И  
НЕНЕЦКОМУ АВТОНОМНОМУ ОКРУГУ

# Оперативные данные по промышленному производству Архангельской области без Ненецкого автономного округа



за январь-апрель 2023 года



УПРАВЛЕНИЕ ФЕДЕРАЛЬНОЙ СЛУЖБЫ  
ГОСУДАРСТВЕННОЙ СТАТИСТИКИ  
ПО АРХАНГЕЛЬСКОЙ ОБЛАСТИ И  
НЕНЕЦКОМУ АВТОНОМНОМУ ОКРУГУ

# Оперативные данные по промышленному производству

Архангельская область  
без Ненецкого автономного округа

за январь-апрель 2023 года

**01** ИНДЕКСЫ ПРОИЗВОДСТВА

**02** ОБЪЕМ ОТГРУЖЕННОЙ ПРОДУКЦИИ, РАБОТ И  
УСЛУГ

**03** ПРОИЗВОДСТВО ВАЖНЕЙШИХ ВИДОВ  
ПРОМЫШЛЕННОЙ ПРОДУКЦИИ





# ИНДЕКС ПРОМЫШЛЕННОГО ПРОИЗВОДСТВА

% к соответствующему периоду предыдущего года

▲ **102,7 %**

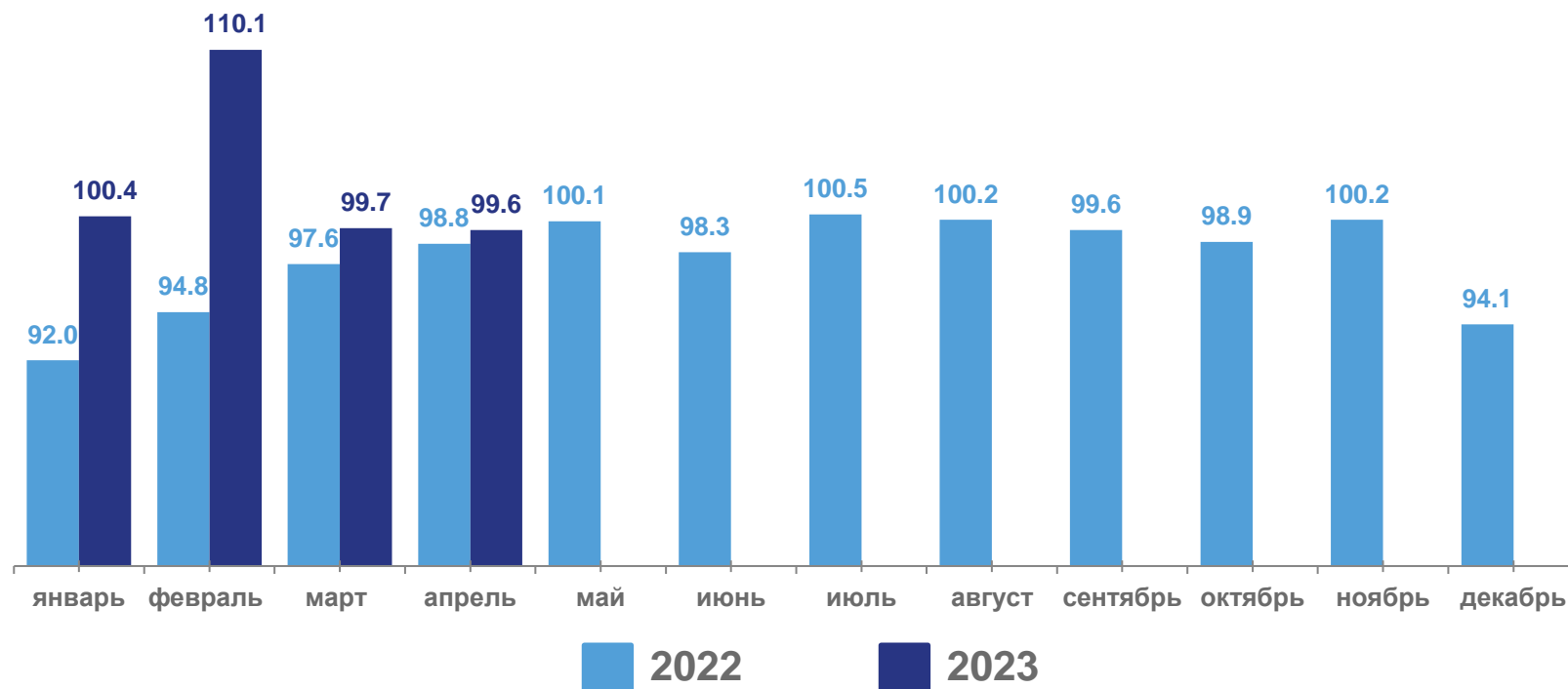
апрель 2023г. % к марту 2023г.

▼ **99,3 %**

апрель 2023г. % к апрелю 2022г.

▼ **99,6 %**

январь-апрель 2023г.  
в % к январю-апрелю 2022г.





# ДОБЫЧА ПОЛЕЗНЫХ ИСКОПАЕМЫХ

% к соответствующему периоду предыдущего года

▲ В 1,6 р.

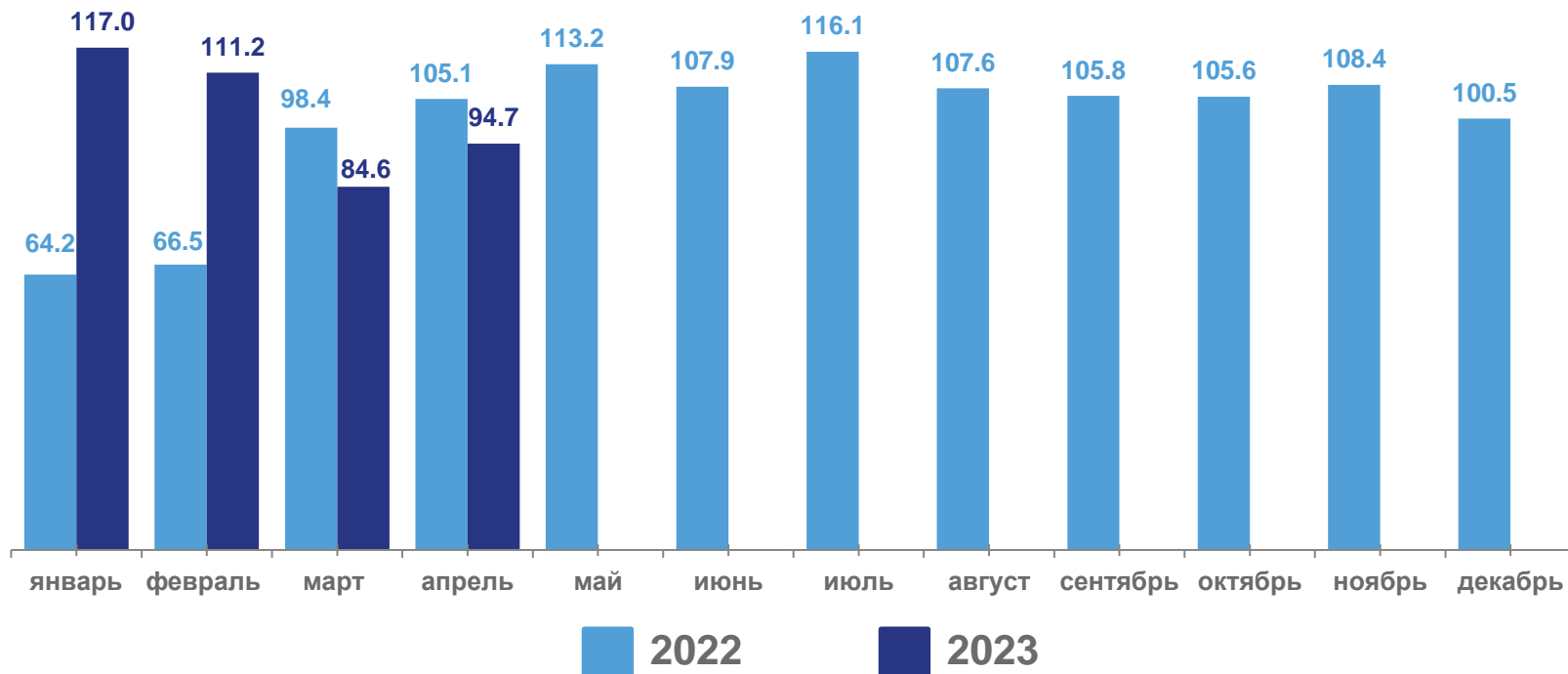
апрель 2023г. % к марту 2023г.

▲ 119,4 %

апрель 2023г. % к апрелю 2022г.

▼ 94,7 %

январь-апрель 2023г.  
в % к январю-апрелю 2022г.





## ОБРАБАТЫВАЮЩИЕ ПРОИЗВОДСТВА

% к соответствующему периоду предыдущего года

▼ **95,2 %**

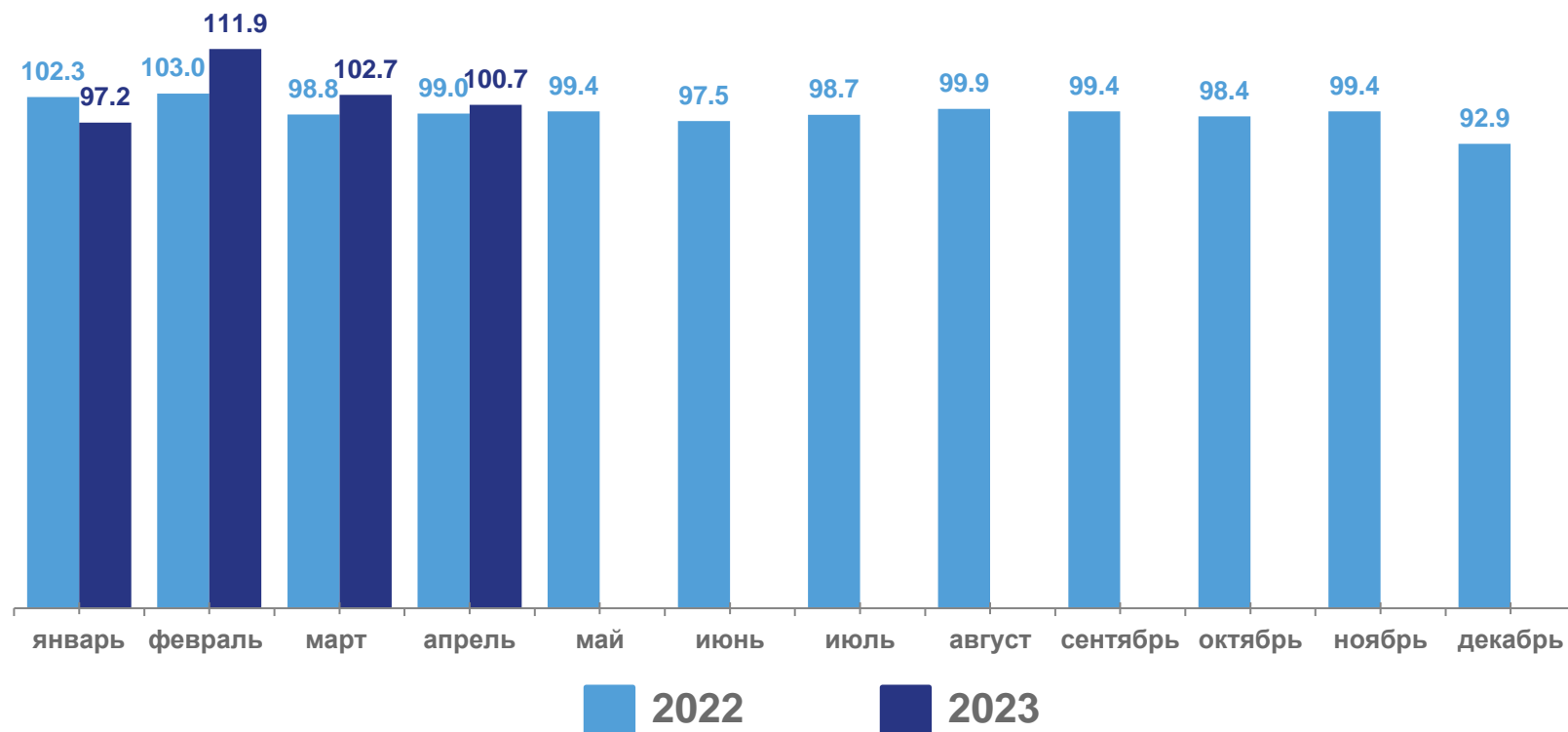
апрель 2023г. % к марту 2023г.


▼ **94,9 %**

апрель 2023г. % к апрелю 2022г.

▲ **100,7 %**

январь-апрель 2023г.  
в % к январю-апрелю 2022г.





# ОБЕСПЕЧЕНИЕ ЭЛЕКТРИЧЕСКОЙ ЭНЕРГИЕЙ, ГАЗОМ И ПАРОМ; КОНДИЦИОНИРОВАНИЕ ВОЗДУХА

% к соответствующему периоду предыдущего года

▼ **86,8 %**

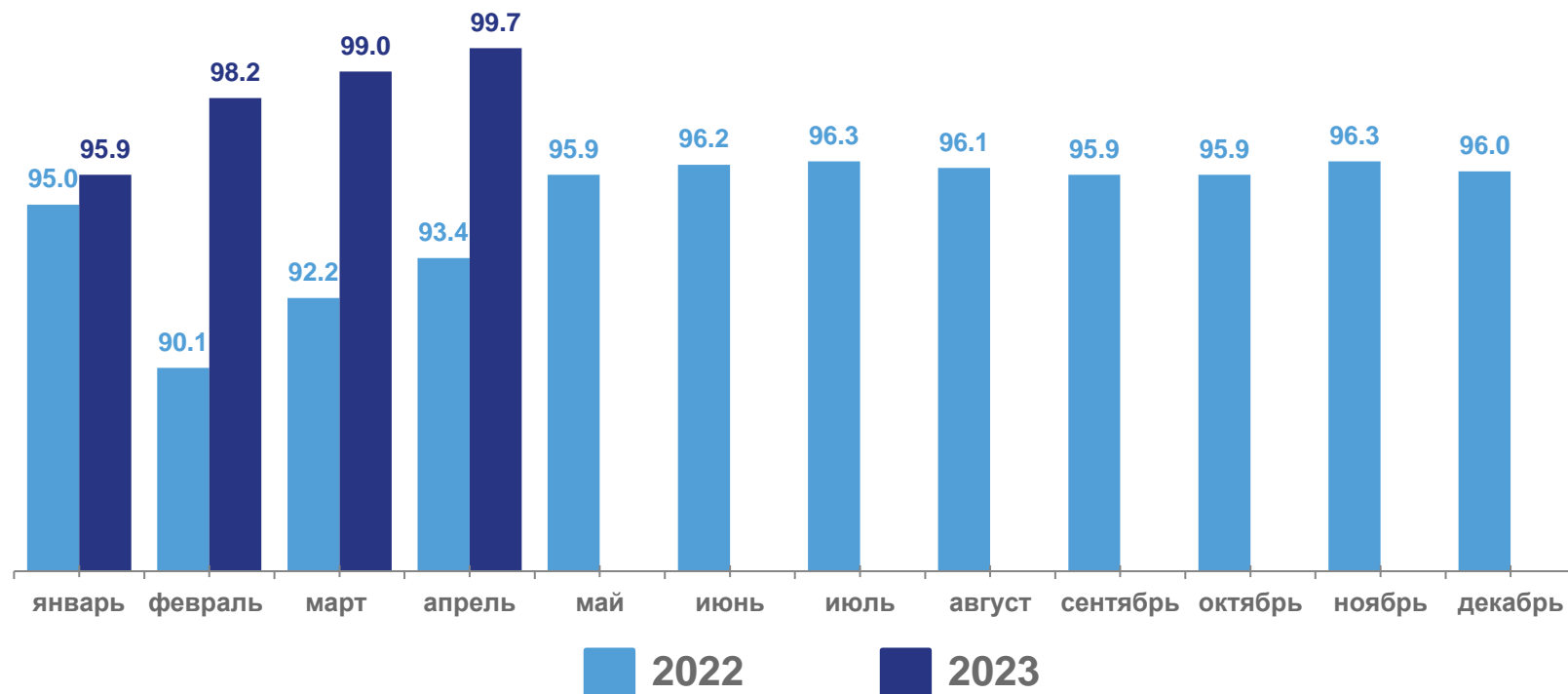
апрель 2023г. % к марту 2023г.

▲ **101,9 %**

апрель 2023г. % к апрелю 2022г.

▼ **99,7 %**

январь-апрель 2023г.  
в % к январю-апрелю 2022г.





# ВОДОСНАБЖЕНИЕ; ВОДООТВЕДЕНИЕ, ОРГАНИЗАЦИЯ СБОРА УТИЛИЗАЦИИ ОТХОДОВ, ДЕЯТЕЛЬНОСТЬ ПО ЛИКВИДАЦИИ ЗАГРЯЗНЕНИЙ

% к соответствующему периоду предыдущего года

▼ **98,8 %**

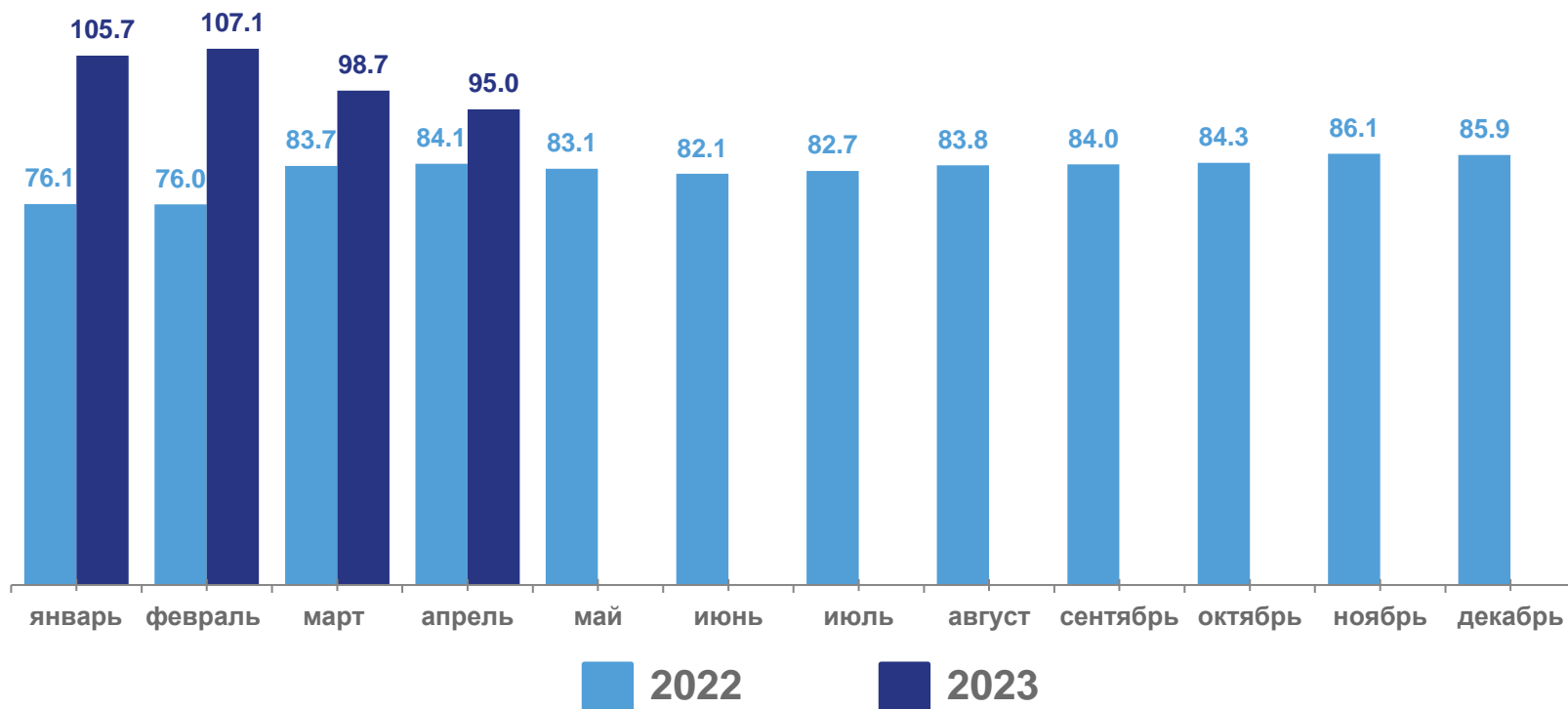
апрель 2023г. % к марту 2023г.

▼ **85,3 %**

апрель 2023г. % к апрелю 2022г.

▼ **95,0 %**

январь-апрель 2023г.  
в % к январю-апрелю 2022г.





# ОБЪЕМ ОТГРУЖЕННОЙ ПРОДУКЦИИ, РАБОТ И УСЛУГ

январь-апрель 2023г.



▲ 105,1 %

апрель 2023г. в % к марту 2023г.

▲ 110,9 %

апрель 2023г. в % к апрелю 2022г.

▲ 113,4 %

январь-апрель 2023г.

в % к январю-апрелю 2022г.







## ДОБЫЧА ПОЛЕЗНЫХ ИСКОПАЕМЫХ

январь-апрель 2023г.



▲ 137,2 %

апрель 2023г. в % к марту 2023г.

▲ В 10,3 р.

апрель 2023г. в % к апрелю 2022г.

▲ В 3,0 р.

январь-апрель 2023г.

в % к январю-апрелю 2022г.





## ОБРАБАТЫВАЮЩИЕ ПРОИЗВОДСТВА

январь-апрель 2023г.



▼ **98,4 %**

апрель 2023г. в % к марту 2023г.

▼ **76,9 %**

апрель 2023г. в % к апрелю 2022г.

▼ **98,7 %**

январь-апрель 2023г.

в % к январю-апрелю 2022г.





## ОБЕСПЕЧЕНИЕ ЭЛЕКТРИЧЕСКОЙ ЭНЕРГИЕЙ, ГАЗОМ И ПАРОМ; КОНДИЦИОНИРОВАНИЕ ВОЗДУХА

январь-апрель 2023г.



▼ **87,2 %**

апрель 2023г. в % к марту 2023г.

▲ **112,0 %**

апрель 2023г. в % к апрелю 2022г.

▲ **118,8 %**

январь-апрель 2023г.

в % к январю-апрелю 2022г.





## ВОДОСНАБЖЕНИЕ; ВОДООТВЕДЕНИЕ, ОРГАНИЗАЦИЯ СБОРА УТИЛИЗАЦИИ ОТХОДОВ, ДЕЯТЕЛЬНОСТЬ ПО ЛИКВИДАЦИИ ЗАГРЯЗНЕНИЙ

январь-апрель 2023г.



▼ 98,6 %

апрель 2023г. в % к марту 2023г.

▼ 98,9 %

апрель 2023г. в % к апрелю 2022г.

▲ 110,1 %

январь-апрель 2023г.

в % к январю-апрелю 2022г.





# ПРОИЗВОДСТВО ВАЖНЕЙШИХ ВИДОВ ПРОМЫШЛЕННОЙ ПРОДУКЦИИ

январь-апрель 2023г. в % к январю-апрелю 2022г.



Пески

146,3 тыс.м<sup>3</sup>

▼72,6 %



Пиломатериалы  
хвойных пород

779,5 тыс.м<sup>3</sup>

▼91,2 %



Рыба переработанная  
и консервированная,  
ракообразные и моллюски

16 151,6 т

▲116,5 %



Пиломатериалы  
лиственных пород

12,2 тыс.м<sup>3</sup>

▼97,1 %



Молоко, кроме сырого

9 628,4 т

▼99,6 %



Целлюлоза древесная и целлюлоза  
из прочих волокнистых материалов

▼98,5 %



Изделия хлебобулочные  
недлительного хранения

12 379,8 т

▼97,7 %



Электроэнергия

2 409,5 млн кВт·ч

▼99,7 %



Производство, передача  
и распределение пара  
и горячей воды

8 618,2 тыс. Гкал

▼99,7 %