



УПРАВЛЕНИЕ ФЕДЕРАЛЬНОЙ СЛУЖБЫ
ГОСУДАРСТВЕННОЙ СТАТИСТИКИ
ПО АРХАНГЕЛЬСКОЙ ОБЛАСТИ И
НЕНЕЦКОМУ АВТОНОМНОМУ ОКРУГУ

Оперативные данные по промышленному производству Архангельской области без Ненецкого автономного округа

за январь-май 2023 года





УПРАВЛЕНИЕ ФЕДЕРАЛЬНОЙ СЛУЖБЫ
ГОСУДАРСТВЕННОЙ СТАТИСТИКИ
ПО АРХАНГЕЛЬСКОЙ ОБЛАСТИ И
НЕНЕЦКОМУ АВТОНОМНОМУ ОКРУГУ

Оперативные данные по промышленному производству

Архангельская область
без Ненецкого автономного округа

за январь-май 2023 года

01 ИНДЕКСЫ ПРОИЗВОДСТВА

02 ОБЪЕМ ОТГРУЖЕННОЙ ПРОДУКЦИИ, РАБОТ И
УСЛУГ

03 ПРОИЗВОДСТВО ВАЖНЕЙШИХ ВИДОВ
ПРОМЫШЛЕННОЙ ПРОДУКЦИИ





ИНДЕКС ПРОМЫШЛЕННОГО ПРОИЗВОДСТВА

% к соответствующему периоду предыдущего года

▼ **91,6 %**

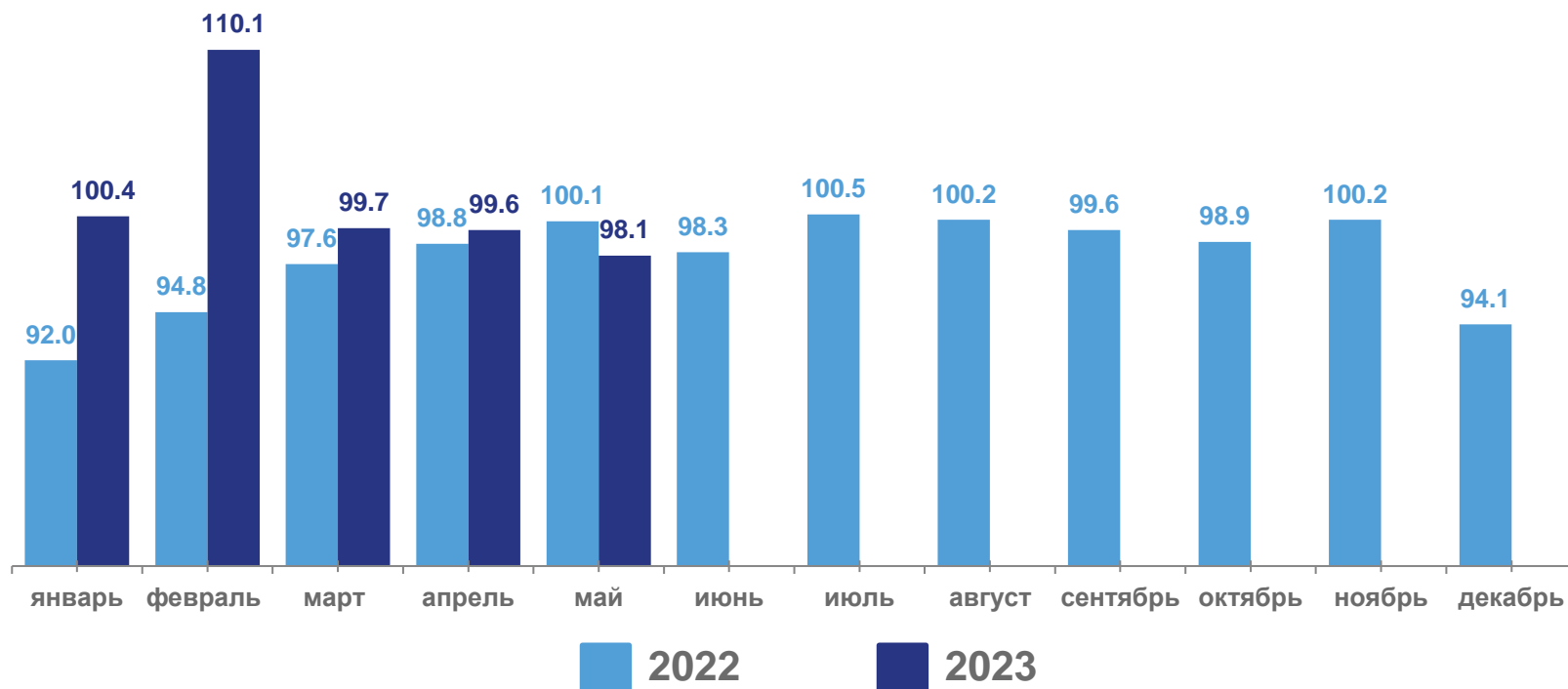
май 2023г. % к апрелю 2023г.

▼ **92,2 %**

май 2023г. % к маю 2022г.

▼ **98,1 %**

январь-май 2023г.
в % к январю-маю 2022г.





ДОБЫЧА ПОЛЕЗНЫХ ИСКОПАЕМЫХ

% к соответствующему периоду предыдущего года

▼ **57,5 %**

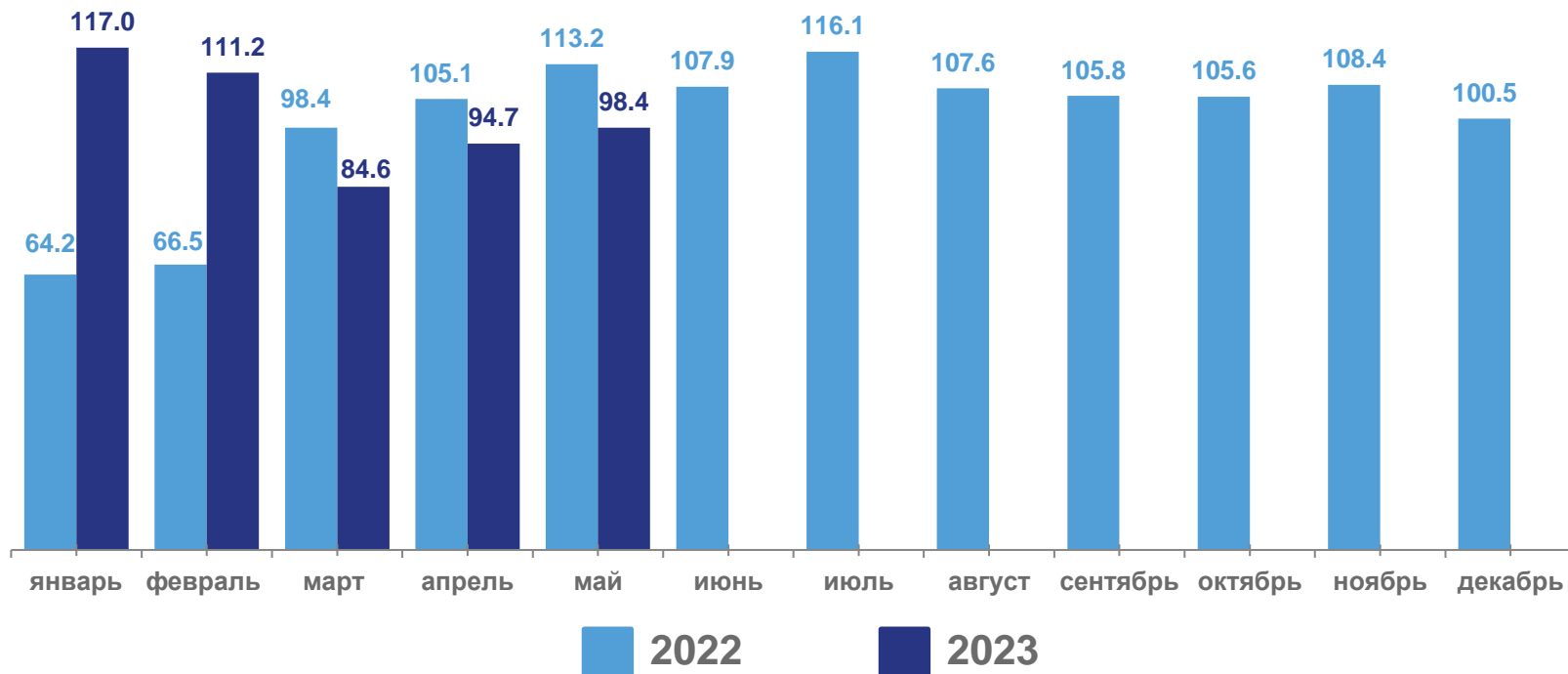
май 2023г. % к апрелю 2023г.

▲ **120,1 %**

май 2023г. % к маю 2022г.

▼ **98,4 %**

январь-май 2023г.
в % к январю-маю 2022г.





ОБРАБАТЫВАЮЩИЕ ПРОИЗВОДСТВА

% к соответствующему периоду предыдущего года

▲ **101,8 %**

май 2023г. % к апрелю 2023г.

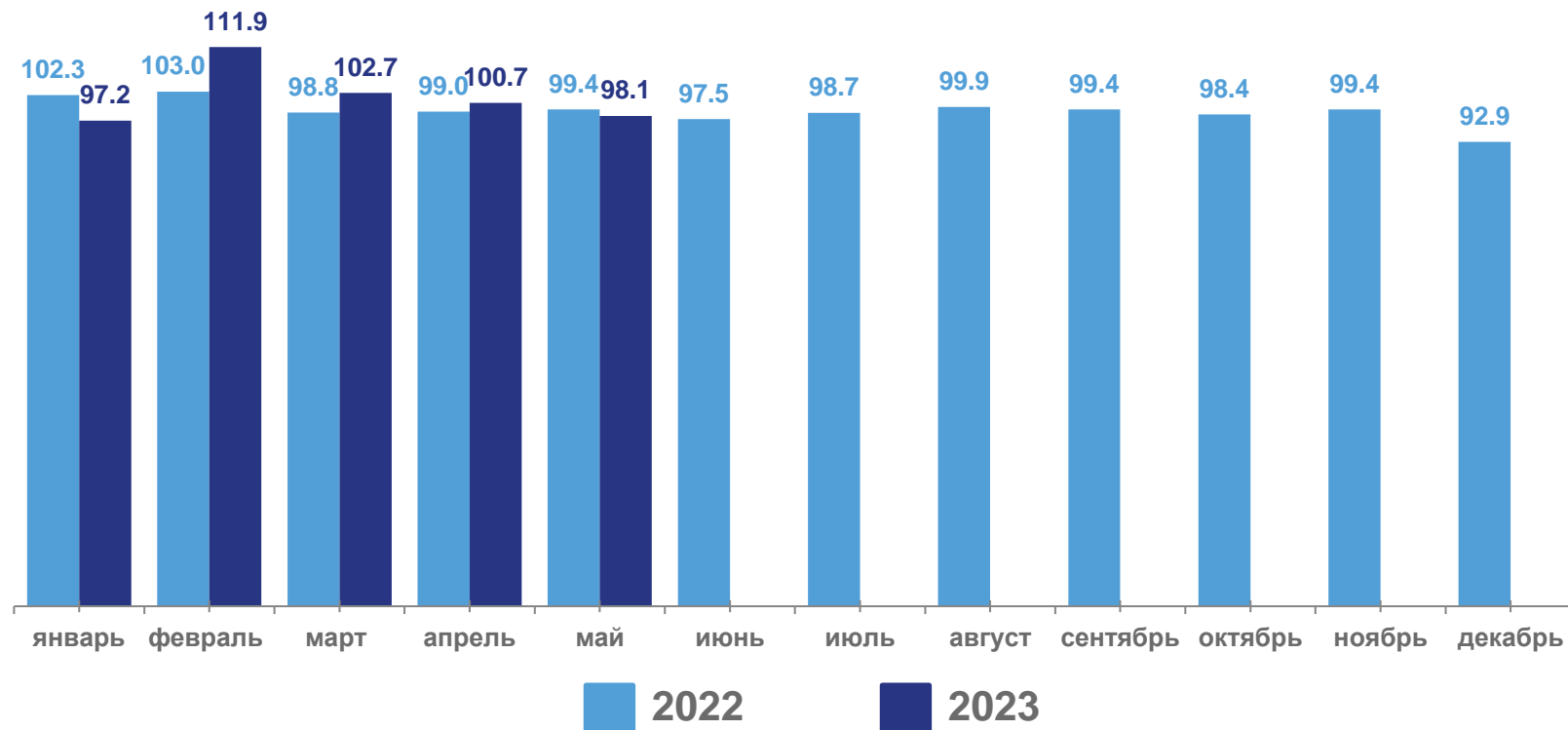
▼ **88,2 %**


май 2023г. % к маю 2022г.

▼ **98,1 %**

январь-май 2023г.

в % к январю-маю 2022г.





ОБЕСПЕЧЕНИЕ ЭЛЕКТРИЧЕСКОЙ ЭНЕРГИЕЙ, ГАЗОМ И ПАРОМ; КОНДИЦИОНИРОВАНИЕ ВОЗДУХА

% к соответствующему периоду предыдущего года

▼ **82,5 %**

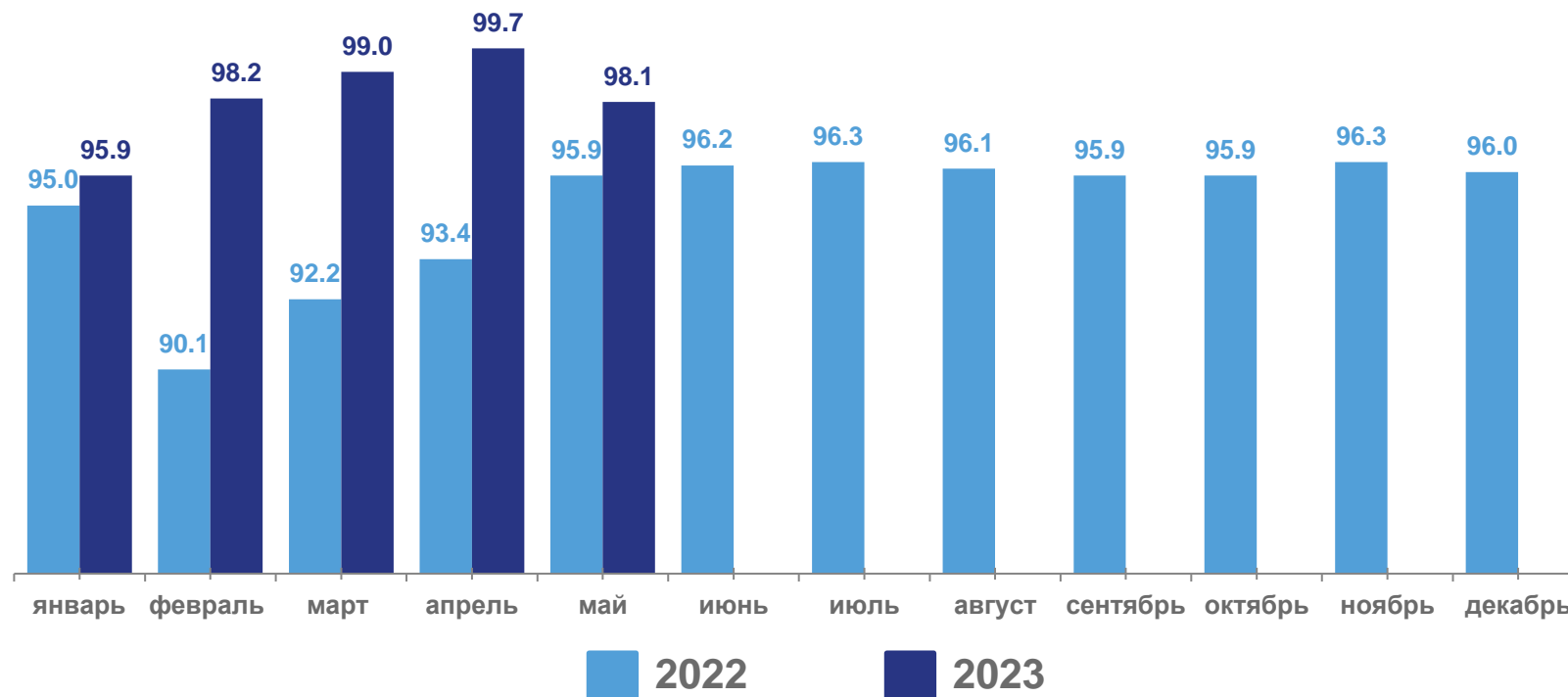
май 2023г. % к апрелю 2023г.

▼ **90,6 %**

май 2023г. % к маю 2022г.

▼ **98,1 %**

январь-май 2023г.
в % к январю-маю 2022г.





ВОДОСНАБЖЕНИЕ; ВОДООТВЕДЕНИЕ, ОРГАНИЗАЦИЯ СБОРА УТИЛИЗАЦИИ ОТХОДОВ, ДЕЯТЕЛЬНОСТЬ ПО ЛИКВИДАЦИИ ЗАГРЯЗНЕНИЙ

% к соответствующему периоду предыдущего года

▲ **120,6 %**

май 2023г. % к апрелю 2023г.

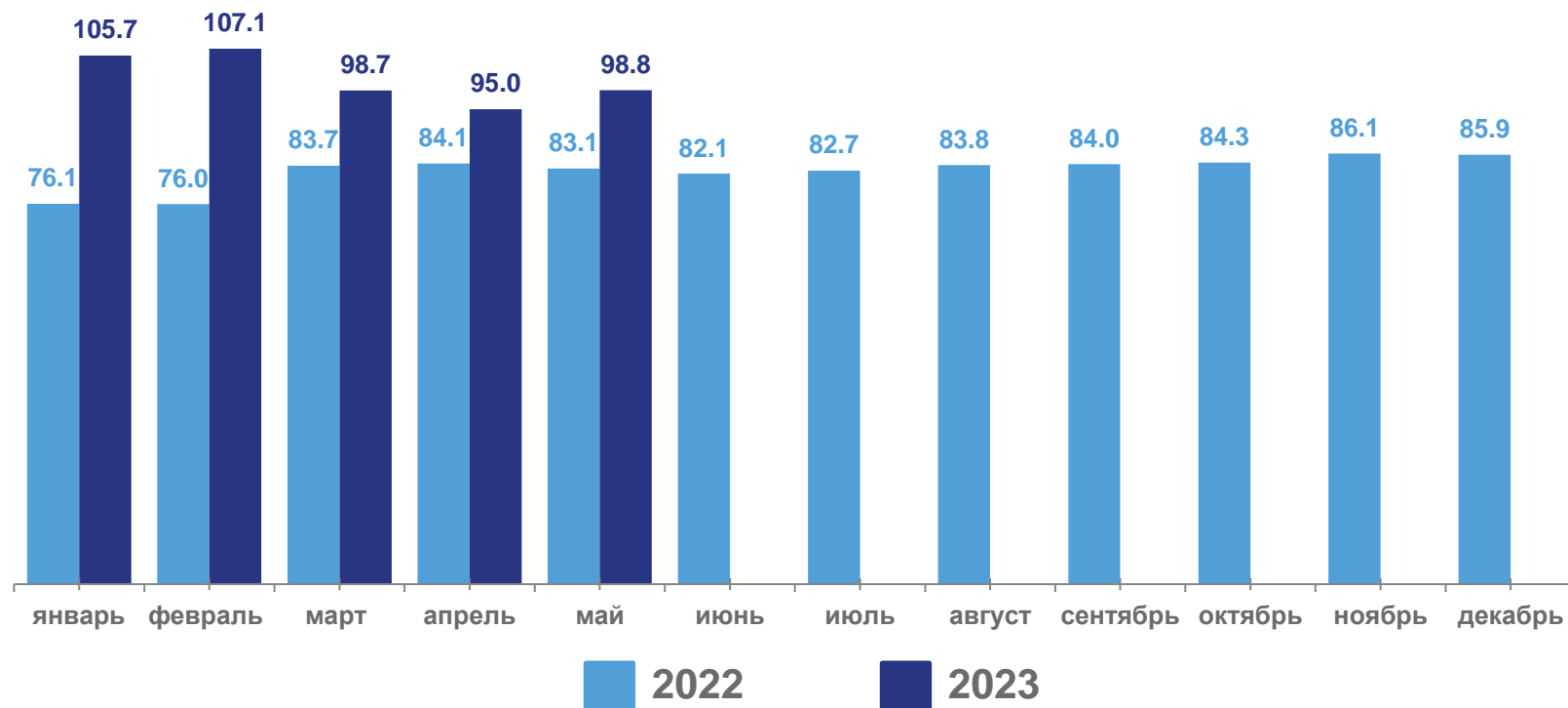
▲ **114,1 %**

май 2023г. % к маю 2022г.

▼ **98,8 %**

январь-май 2023г.

в % к январю-маю 2022г.





ОБЪЕМ ОТГРУЖЕННОЙ ПРОДУКЦИИ, РАБОТ И УСЛУГ

январь-май 2023г.



▼ **74,2 %**

май 2023г. в % к апрелю 2023г.

▼ **71,0 %**

май 2023г. в % к маю 2022г.

▲ **103,8 %**

январь-май 2023г.
в % к январю-маю 2022г.





ДОБЫЧА ПОЛЕЗНЫХ ИСКОПАЕМЫХ

январь-май 2023г.



▼ **16,7 %**

май 2023г. в % к апрелю 2023г.

▼ **27,7 %**

май 2023г. в % к маю 2022г.

▲ **В 1,8 р.**

январь-май 2023г.
в % к январю-маю 2022г.





ОБРАБАТЫВАЮЩИЕ ПРОИЗВОДСТВА

январь-май 2023г.



▲ 100,2 %

май 2023г. в % к апрелю 2023г.


▼ 75,4 %

май 2023г. в % к маю 2022г.

▼ 93,7 %

январь-май 2023г.
в % к январю-маю 2022г.





ОБЕСПЕЧЕНИЕ ЭЛЕКТРИЧЕСКОЙ ЭНЕРГИЕЙ, ГАЗОМ И ПАРОМ; КОНДИЦИОНИРОВАНИЕ ВОЗДУХА

январь-май 2023г.



▼ **78,6 %**

май 2023г. в % к апрелю 2023г.

▲ **101,1 %**

май 2023г. в % к маю 2022г.

▲ **115,8 %**

январь-май 2023г.
в % к январю-маю 2022г.





ВОДОСНАБЖЕНИЕ; ВОДООТВЕДЕНИЕ, ОРГАНИЗАЦИЯ СБОРА УТИЛИЗАЦИИ ОТХОДОВ, ДЕЯТЕЛЬНОСТЬ ПО ЛИКВИДАЦИИ ЗАГРЯЗНЕНИЙ

январь-май 2023г.



▲ **119,7 %**

май 2023г. в % к апрелю 2023г.

▲ **131,6 %**

май 2023г. в % к маю 2022г.

▲ **114,4 %**

январь-май 2023г.
в % к январю-маю 2022г.





ПРОИЗВОДСТВО ВАЖНЕЙШИХ ВИДОВ ПРОМЫШЛЕННОЙ ПРОДУКЦИИ

январь-май 2023г. в % к январю-маю 2022г.



Пески

165,5 тыс. м³

▼ 77,9 %



Пиломатериалы
хвойных пород

972,8 тыс. м³

▼ 95,0 %



Рыба переработанная
и консервированная,
ракообразные и моллюски

19 701,6 т

▲ 108,1 %



Пиломатериалы
лиственных пород

14,2 тыс. м³

▼ 97,1 %



Молоко, кроме сырого

12 273,1 т

▲ 100,4 %



Целлюлоза древесная и целлюлоза
из прочих волокнистых материалов

▼ 96,6 %



Изделия хлебобулочные
недлительного хранения

15 543,5 т

▼ 97,5 %



Электроэнергия

2 914,4 млн кВт·ч

▼ 98,9 %



Производство, передача
и распределение пара
и горячей воды

9 996,8 тыс. Гкал

▼ 97,3 %