



УПРАВЛЕНИЕ ФЕДЕРАЛЬНОЙ СЛУЖБЫ
ГОСУДАРСТВЕННОЙ СТАТИСТИКИ
ПО АРХАНГЕЛЬСКОЙ ОБЛАСТИ И
НЕНЕЦКОМУ АВТОНОМНОМУ ОКРУГУ

Оперативные данные по промышленному производству Архангельской области без Ненецкого автономного округа

за январь-июнь 2023 года





УПРАВЛЕНИЕ ФЕДЕРАЛЬНОЙ СЛУЖБЫ
ГОСУДАРСТВЕННОЙ СТАТИСТИКИ
ПО АРХАНГЕЛЬСКОЙ ОБЛАСТИ И
НЕНЕЦКОМУ АВТОНОМНОМУ ОКРУГУ

Оперативные данные по промышленному производству

Архангельская область
без Ненецкого автономного округа

за январь-июнь 2023 года

01 ИНДЕКСЫ ПРОИЗВОДСТВА

02 ОБЪЕМ ОТГРУЖЕННОЙ ПРОДУКЦИИ, РАБОТ И
УСЛУГ

03 ПРОИЗВОДСТВО ВАЖНЕЙШИХ ВИДОВ
ПРОМЫШЛЕННОЙ ПРОДУКЦИИ





ИНДЕКС ПРОМЫШЛЕННОГО ПРОИЗВОДСТВА

% к соответствующему периоду предыдущего года

▲ **135,8 %**

июнь 2023г. % к маю 2023г.

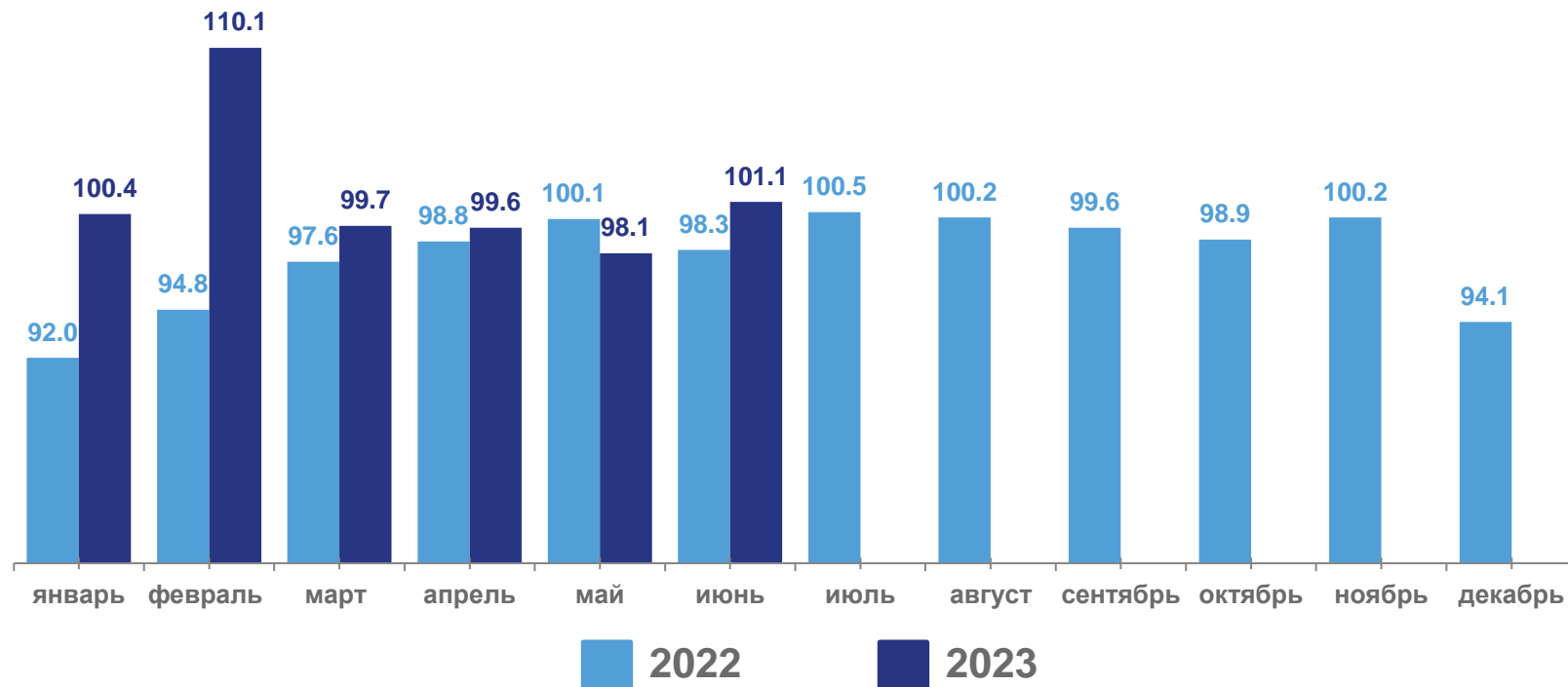
▲ **114,8 %**

июнь 2023г. % к июню 2022г.

▲ **101,1 %**

январь-июнь 2023г.

в % к январю-июню 2022г.





ДОБЫЧА ПОЛЕЗНЫХ ИСКОПАЕМЫХ

% к соответствующему периоду предыдущего года

▲ В 2,8 р.

июнь 2023г. % к маю 2023г.

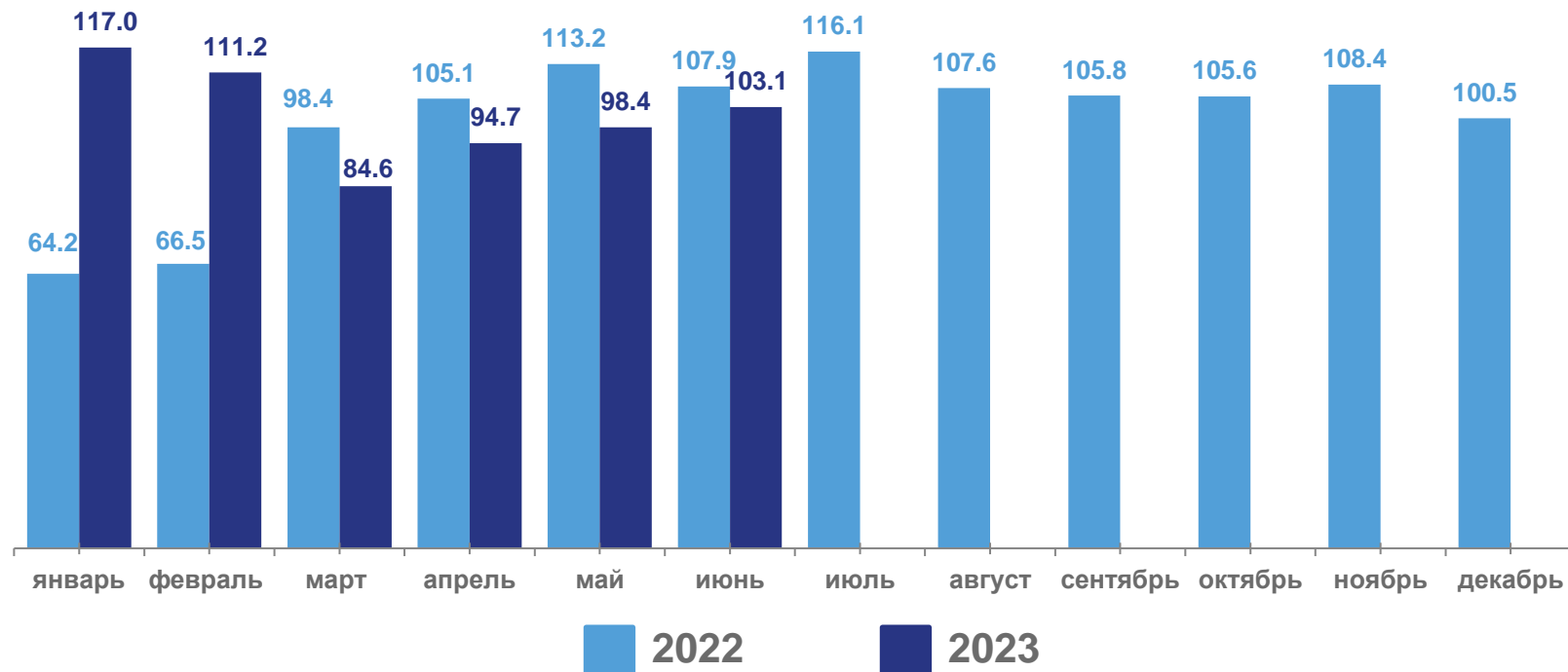
▲ 114,8 %

июнь 2023г. % к июню 2022г.

▲ 103,1 %

январь-июнь 2023г.

в % к январю-июню 2022г.





ОБРАБАТЫВАЮЩИЕ ПРОИЗВОДСТВА

% к соответствующему периоду предыдущего года

▲ **120,4 %**

июнь 2023г. % к маю 2023г.

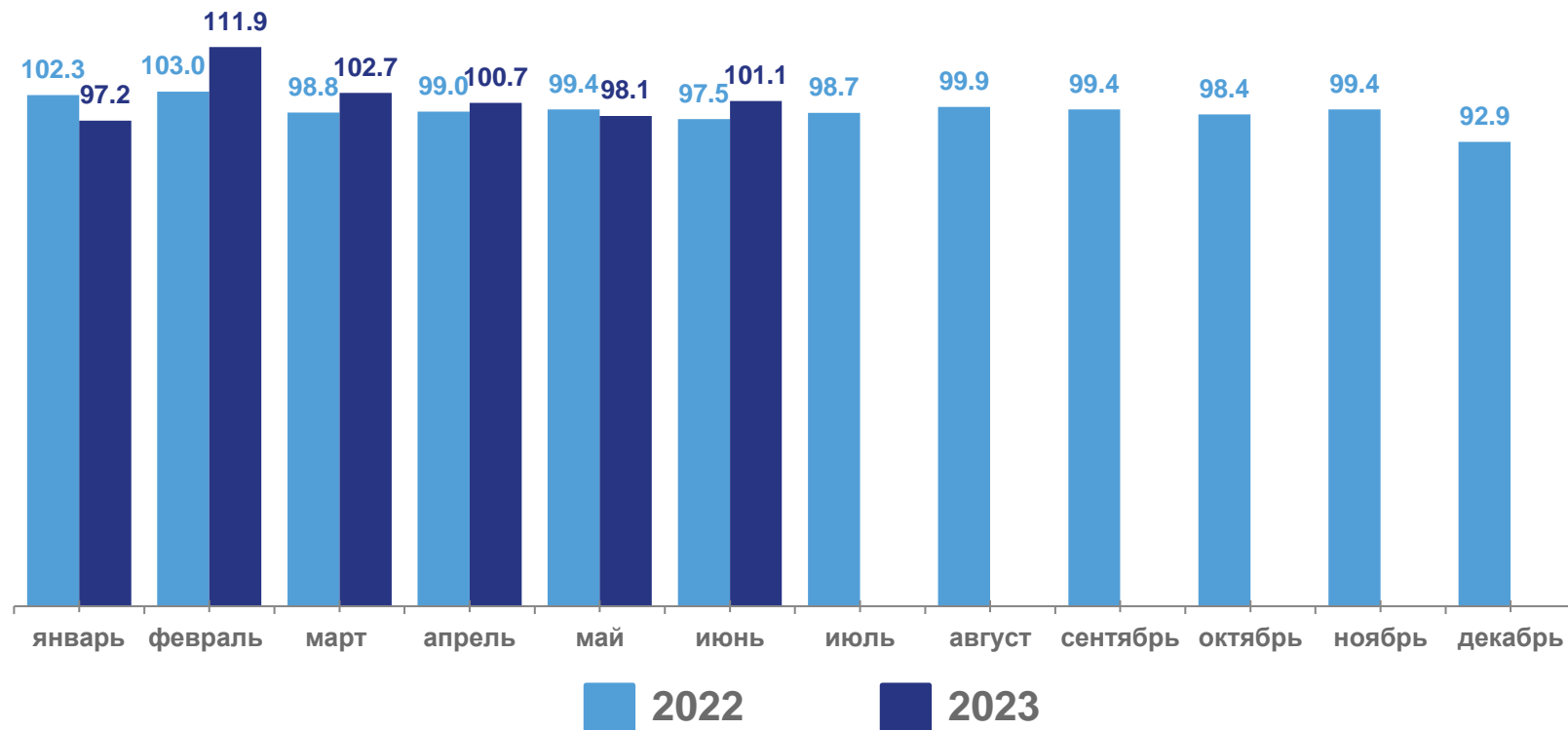
▲ **116,3 %**


июнь 2023г. % к июню 2022г.

▲ **101,1 %**

январь-июнь 2023г.

в % к январю-июню 2022г.





ОБЕСПЕЧЕНИЕ ЭЛЕКТРИЧЕСКОЙ ЭНЕРГИЕЙ, ГАЗОМ И ПАРОМ; КОНДИЦИОНИРОВАНИЕ ВОЗДУХА

% к соответствующему периоду предыдущего года

▼ **80,9 %**

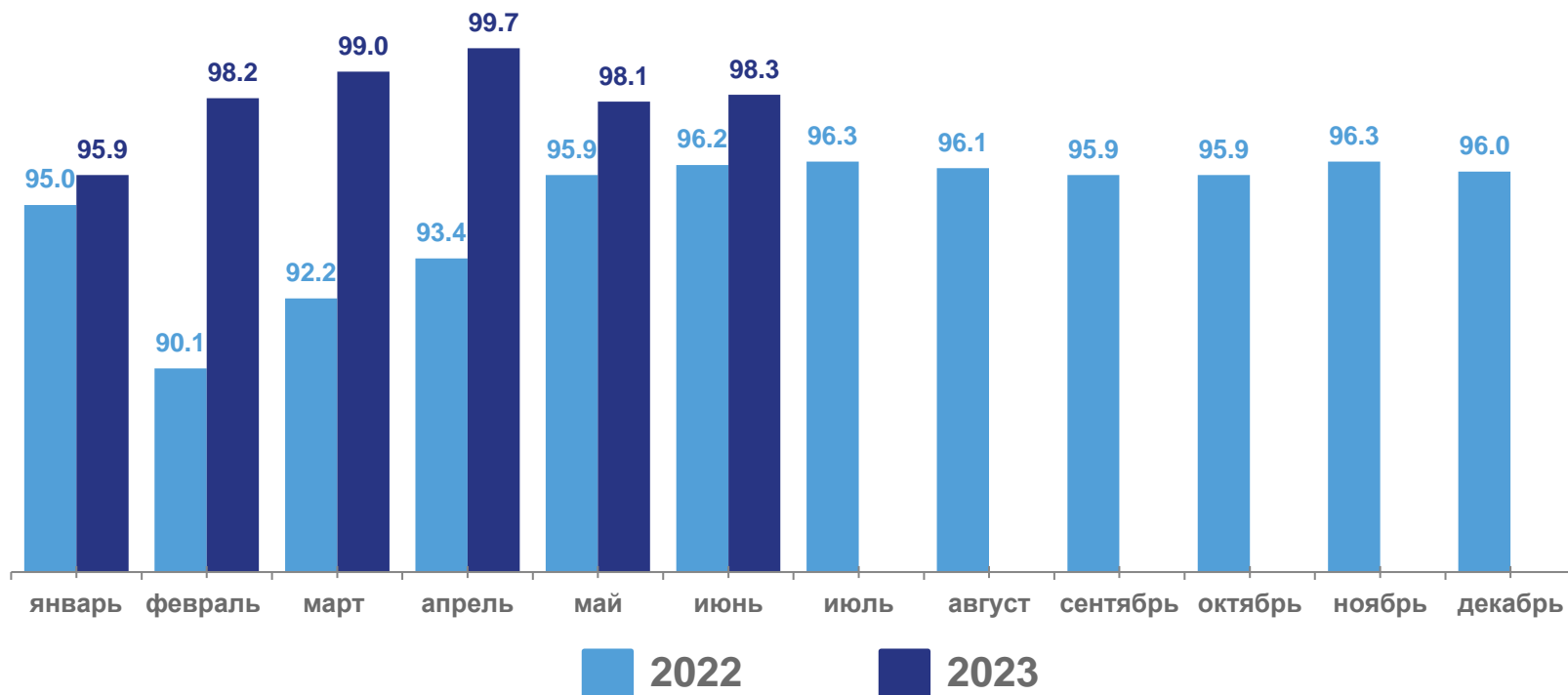
июнь 2023г. % к маю 2023г.

100,0 %

июнь 2023г. % к июню 2022г.

▼ **98,3 %**

январь-июнь 2023г.
в % к январю-июню 2022г.





ВОДОСНАБЖЕНИЕ; ВОДООТВЕДЕНИЕ, ОРГАНИЗАЦИЯ СБОРА УТИЛИЗАЦИИ ОТХОДОВ, ДЕЯТЕЛЬНОСТЬ ПО ЛИКВИДАЦИИ ЗАГРЯЗНЕНИЙ

% к соответствующему периоду предыдущего года

▼ **92,0 %**

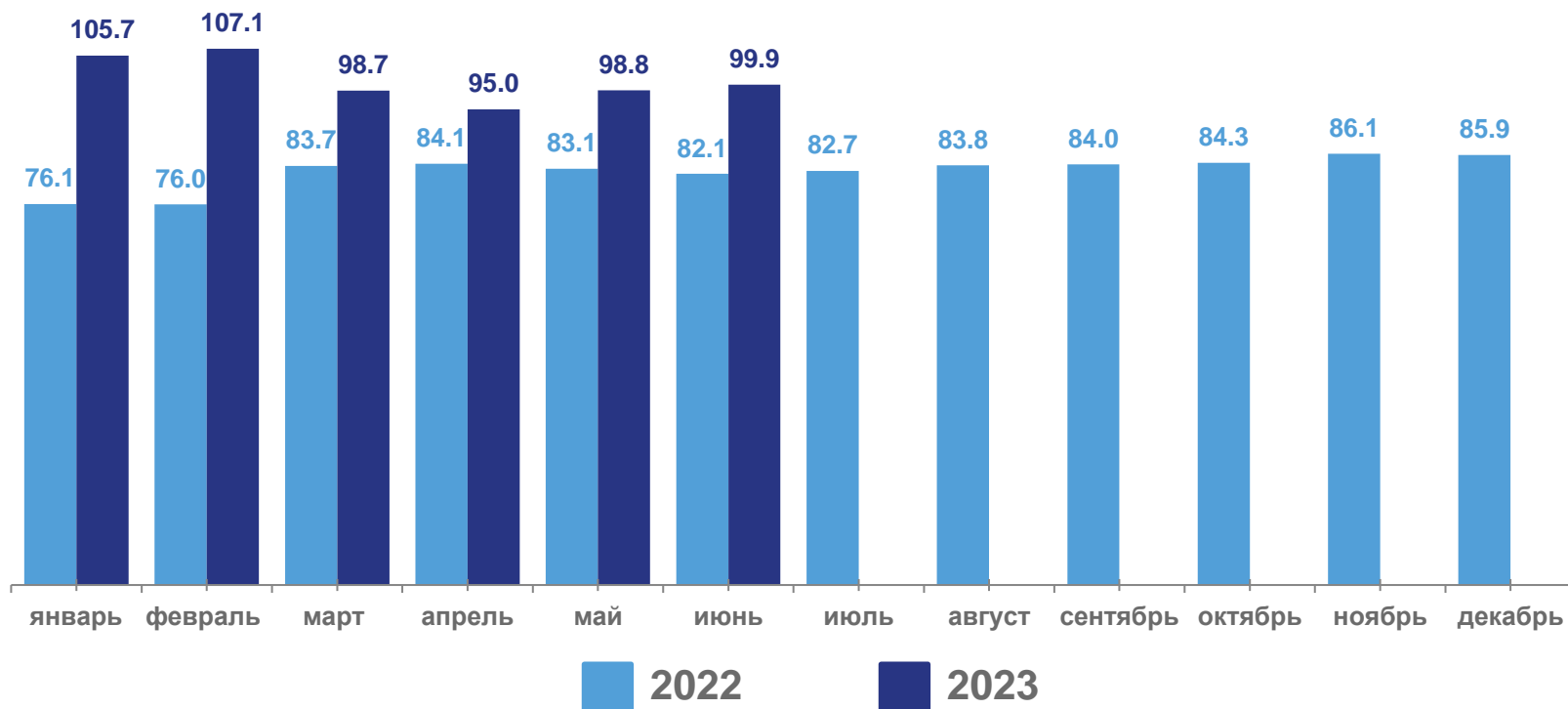
июнь 2023г. % к маю 2023г.

▲ **105,0 %**

июнь 2023г. % к июню 2022г.

▼ **99,9 %**

январь-июнь 2023г.
в % к январю-июню 2022г.





ОБЪЕМ ОТГРУЖЕННОЙ ПРОДУКЦИИ, РАБОТ И УСЛУГ

январь-июнь 2023г.



▼ **96,3 %**

июнь 2023г. в % к маю 2023г.

▼ **87,7 %**

июнь 2023г. в % к июню 2022г.

▲ **101,4 %**

январь-июнь 2023г.
в % к январю-июню 2022г.





ДОБЫЧА ПОЛЕЗНЫХ ИСКОПАЕМЫХ

январь-июнь 2023г.



▲ 139,3 %

июнь 2023г. в % к маю 2023г.

▼ 97,3 %

июнь 2023г. в % к июню 2022г.

▲ В 1,7 р.

январь-июнь 2023г.
в % к январю-июню 2022г.





ОБРАБАТЫВАЮЩИЕ ПРОИЗВОДСТВА

январь-июнь 2023г.



▼ 97,5 %

июнь 2023г. в % к маю 2023г.


▼ 84,4 %

июнь 2023г. в % к июню 2022г.

▼ 92,3 %

январь-июнь 2023г.
в % к январю-июню 2022г.





ОБЕСПЕЧЕНИЕ ЭЛЕКТРИЧЕСКОЙ ЭНЕРГИЕЙ, ГАЗОМ И ПАРОМ; КОНДИЦИОНИРОВАНИЕ ВОЗДУХА

январь-июнь 2023г.



▼ **70,2 %**

июнь 2023г. в % к маю 2023г.

100,0 %

июнь 2023г. в % к июню 2022г.

▲ **114,1 %**

январь-июнь 2023г.
в % к январю-июню 2022г.





ВОДОСНАБЖЕНИЕ; ВОДООТВЕДЕНИЕ, ОРГАНИЗАЦИЯ СБОРА УТИЛИЗАЦИИ ОТХОДОВ, ДЕЯТЕЛЬНОСТЬ ПО ЛИКВИДАЦИИ ЗАГРЯЗНЕНИЙ

январь-июнь 2023г.



▼ 92,1 %

июнь 2023г. в % к маю 2023г.

▲ 120,7 %

июнь 2023г. в % к июню 2022г.

▲ 115,4 %

январь-июнь 2023г.
в % к январю-июню 2022г.





ПРОИЗВОДСТВО ВАЖНЕЙШИХ ВИДОВ ПРОМЫШЛЕННОЙ ПРОДУКЦИИ

январь-июнь 2023г. в % к январю-июню 2022г.



Пески

461,0 тыс. м³

▲ 115,6 %



Пиломатериалы
хвойных пород

1 168,5 тыс. м³

▼ 94,9 %



Рыба переработанная
и консервированная,
ракообразные и моллюски

25 477,1 т

▲ 100,5 %



Пиломатериалы
лиственных пород

16,3 тыс. м³

▼ 96,6 %



Молоко, кроме сырого

14 677,8 т

100,0 %



Целлюлоза древесная и целлюлоза
из прочих волокнистых материалов

▼ 96,6 %



Изделия хлебобулочные
недлительного хранения

18 686,0 т

▼ 97,5 %



Электроэнергия

3 368,9 млн кВт·ч

▼ 99,4 %



Производство, передача
и распределение пара
и горячей воды

10 959,1 тыс. Гкал

▼ 97,3 %