



УПРАВЛЕНИЕ ФЕДЕРАЛЬНОЙ СЛУЖБЫ  
ГОСУДАРСТВЕННОЙ СТАТИСТИКИ  
ПО АРХАНГЕЛЬСКОЙ ОБЛАСТИ И  
НЕНЕЦКОМУ АВТОНОМНОМУ ОКРУГУ

# Оперативные данные по промышленному производству Архангельской области без Ненецкого автономного округа

за январь-июль 2023 года





УПРАВЛЕНИЕ ФЕДЕРАЛЬНОЙ СЛУЖБЫ  
ГОСУДАРСТВЕННОЙ СТАТИСТИКИ  
ПО АРХАНГЕЛЬСКОЙ ОБЛАСТИ И  
НЕНЕЦКОМУ АВТОНОМНОМУ ОКРУГУ

# Оперативные данные по промышленному производству

Архангельская область  
без Ненецкого автономного округа

за январь-июль 2023 года

**01** ИНДЕКСЫ ПРОИЗВОДСТВА

**02** ОБЪЕМ ОТГРУЖЕННОЙ ПРОДУКЦИИ, РАБОТ И  
УСЛУГ

**03** ПРОИЗВОДСТВО ВАЖНЕЙШИХ ВИДОВ  
ПРОМЫШЛЕННОЙ ПРОДУКЦИИ





# ИНДЕКС ПРОМЫШЛЕННОГО ПРОИЗВОДСТВА

% к соответствующему периоду предыдущего года

▼ **75,5 %**

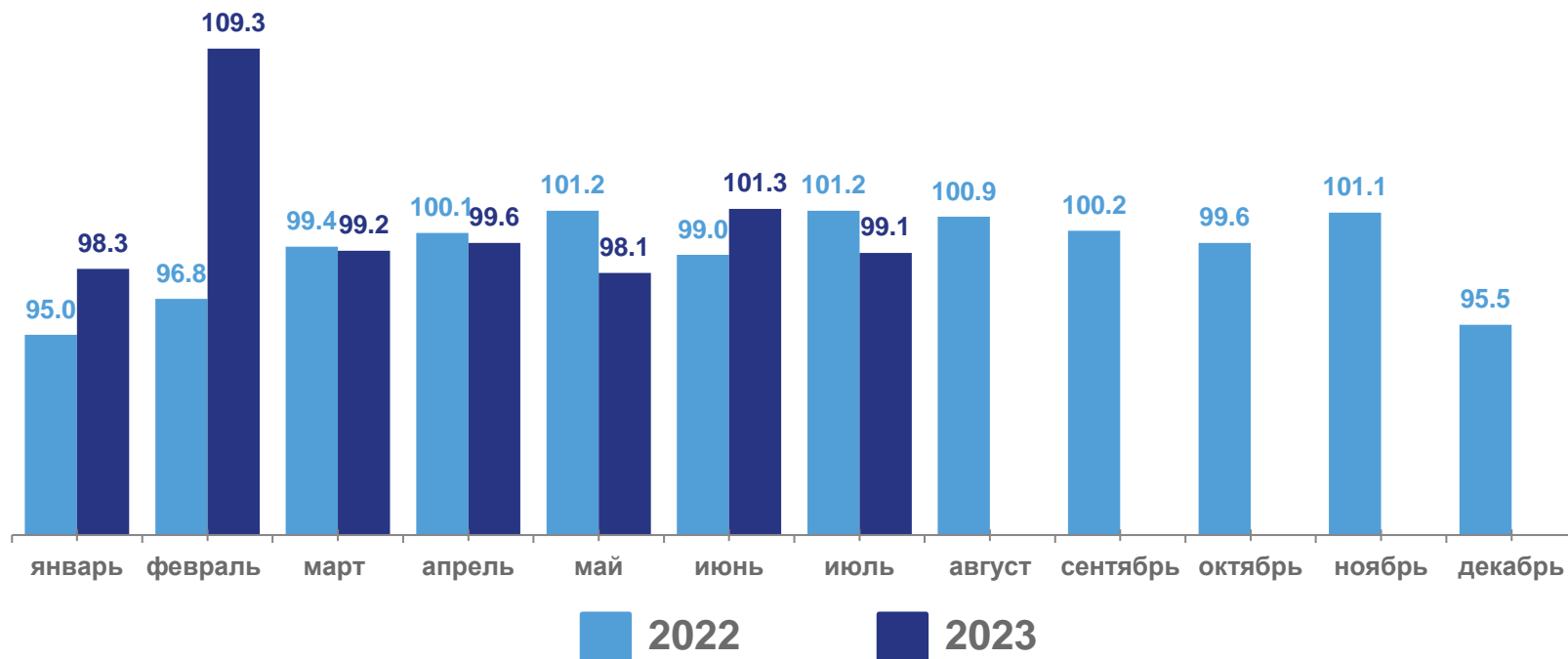
июль 2023г. % к июню 2023г.

▼ **86,6 %**

июль 2023г. % к июлю 2022г.

▼ **99,1 %**

январь-июль 2023г.  
в % к январю-июлю 2022г.





# ДОБЫЧА ПОЛЕЗНЫХ ИСКОПАЕМЫХ

% к соответствующему периоду предыдущего года

▼ **60,5 %**

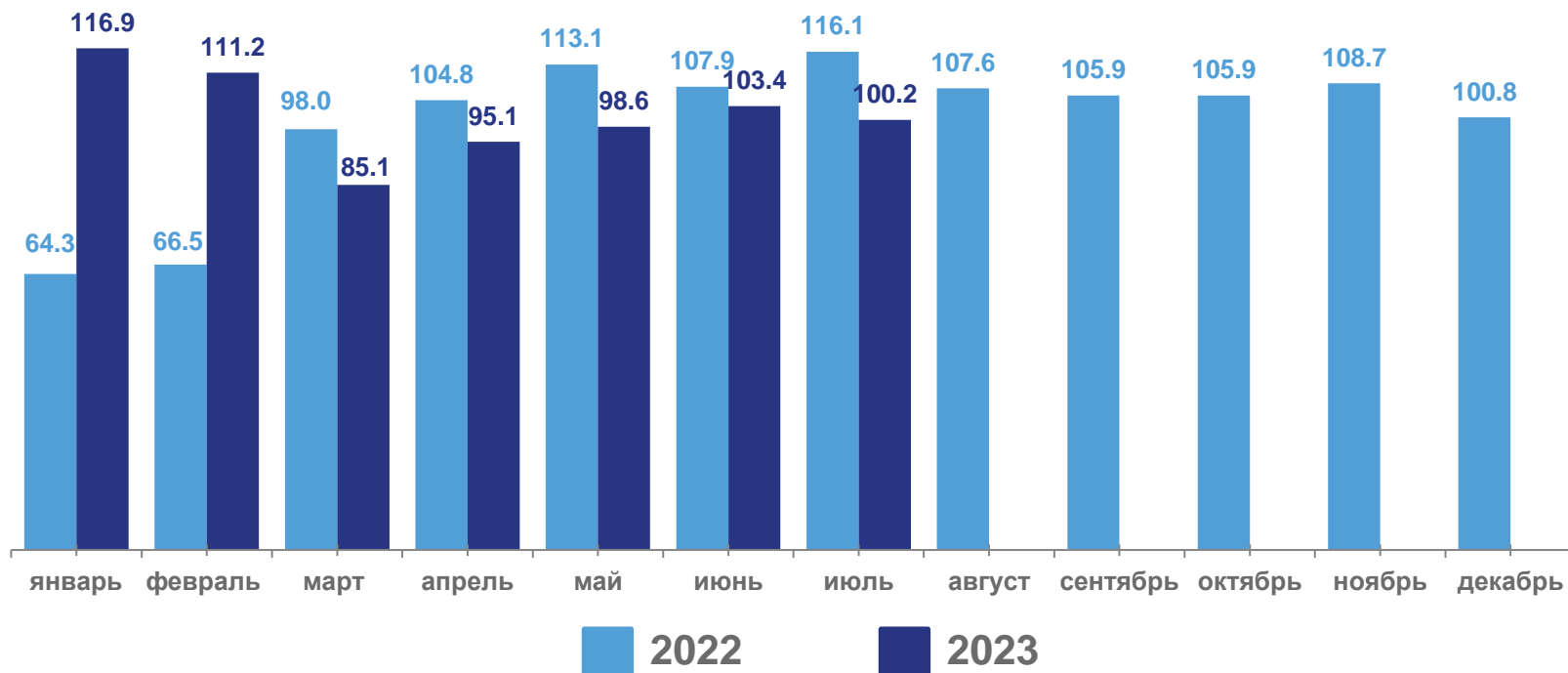
июль 2023г. % к июню 2023г.

▼ **86,5 %**

июль 2023г. % к июлю 2022г.

▲ **100,2 %**

январь-июль 2023г.  
в % к январю-июлю 2022г.





# ОБРАБАТЫВАЮЩИЕ ПРОИЗВОДСТВА

% к соответствующему периоду предыдущего года

▼ **78,8 %**

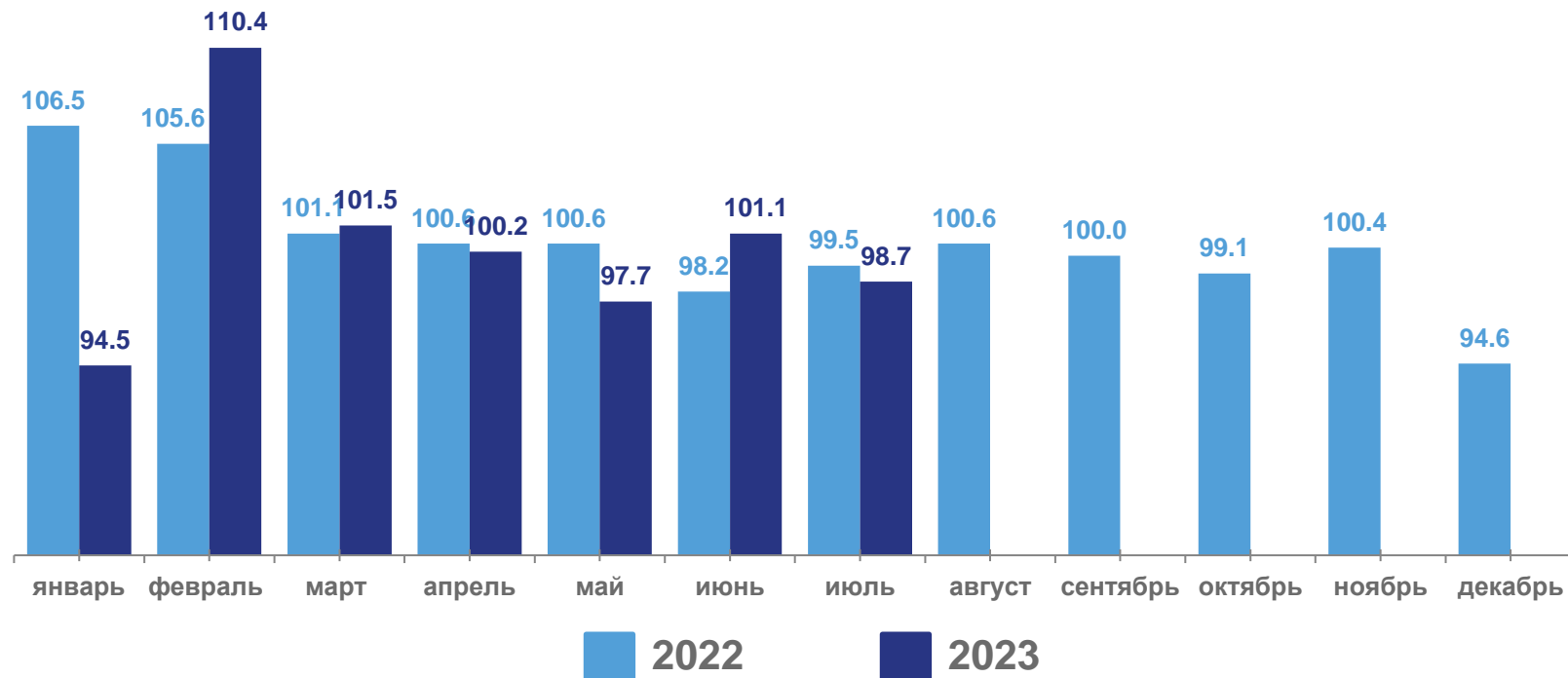
июль 2023г. % к июню 2023г.


▼ **85,0 %**

июль 2023г. % к июлю 2022г.

▼ **98,7 %**

январь-июль 2023г.  
в % к январю-июлю 2022г.





# ОБЕСПЕЧЕНИЕ ЭЛЕКТРИЧЕСКОЙ ЭНЕРГИЕЙ, ГАЗОМ И ПАРОМ; КОНДИЦИОНИРОВАНИЕ ВОЗДУХА

% к соответствующему периоду предыдущего года

▼ **97,2 %**

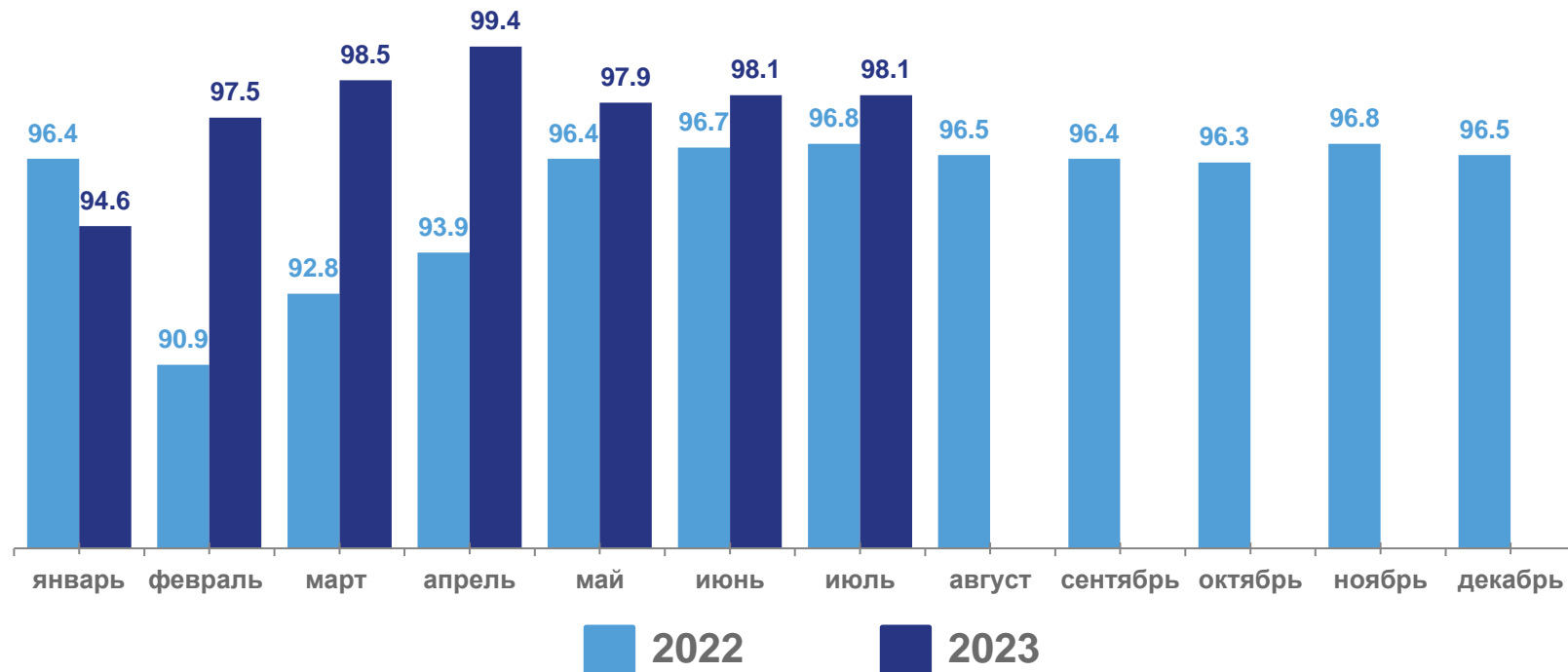
июль 2023г. % к июню 2023г.

▼ **97,9 %**

июль 2023г. % к июлю 2022г.

▼ **98,1 %**

январь-июль 2023г.  
в % к январю-июлю 2022г.





# ВОДОСНАБЖЕНИЕ; ВОДООТВЕДЕНИЕ, ОРГАНИЗАЦИЯ СБОРА УТИЛИЗАЦИИ ОТХОДОВ, ДЕЯТЕЛЬНОСТЬ ПО ЛИКВИДАЦИИ ЗАГРЯЗНЕНИЙ

% к соответствующему периоду предыдущего года

▲ **103,1 %**

июль 2023г. % к июню 2023г.

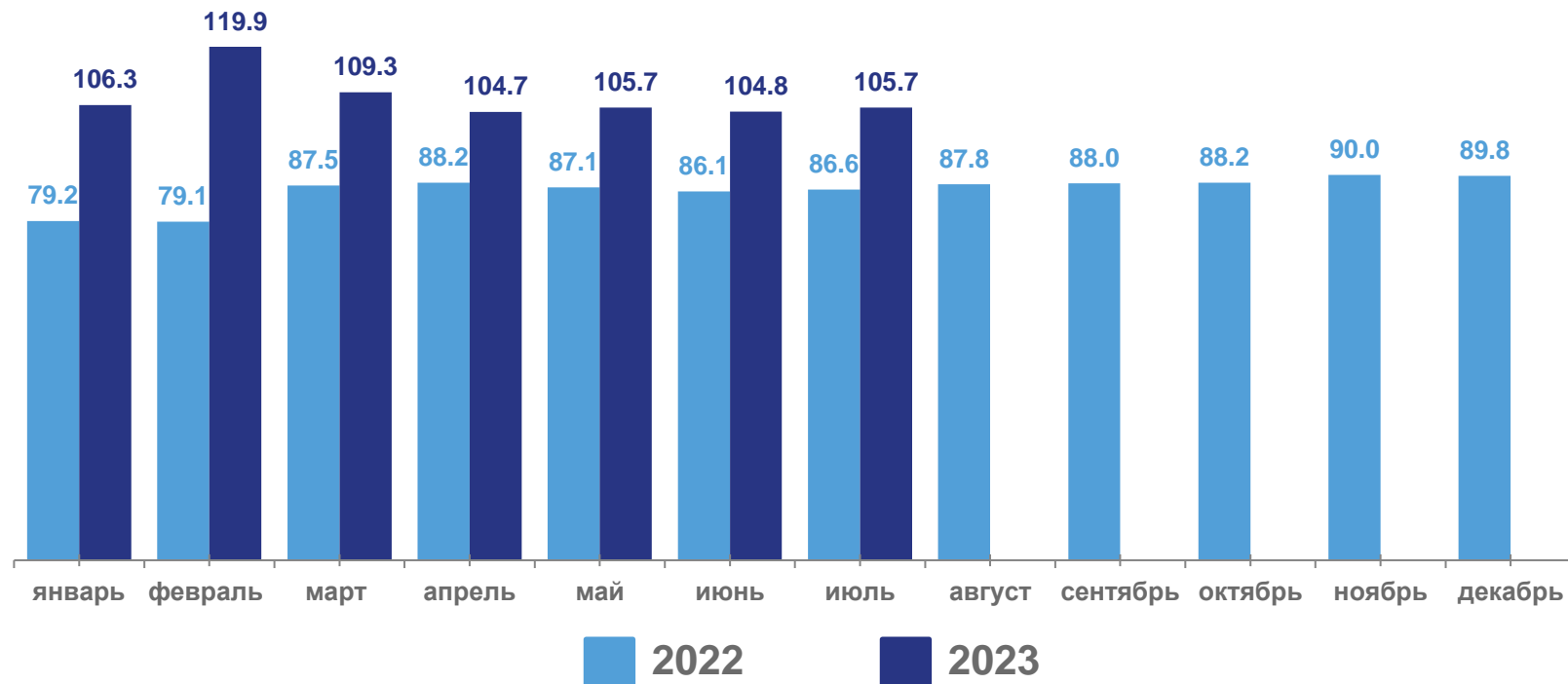
▲ **111,3, %**

июль 2023г. % к июлю 2022г.

▲ **105,7 %**

январь-июль 2023г.

в % к январю-июлю 2022г.





# ОБЪЕМ ОТГРУЖЕННОЙ ПРОДУКЦИИ, РАБОТ И УСЛУГ

январь-июль 2023г.



▼ **96,3 %**

июль 2023г. в % к июню 2023г.

▼ **89,5 %**

июль 2023г. в % к июлю 2022г.

▲ **100,1 %**

январь-июль 2023г.  
в % к январю-июлю 2022г.







# ДОБЫЧА ПОЛЕЗНЫХ ИСКОПАЕМЫХ

январь-июль 2023г.



▼ 46,2 %

июль 2023г. в % к июню 2023г.

▼ 19,7 %

июль 2023г. в % к июлю 2022г.

▲ 127,7 %

январь-июль 2023г.  
в % к январю-июлю 2022г.





## ОБРАБАТЫВАЮЩИЕ ПРОИЗВОДСТВА

январь-июль 2023г.



▲ 100,8 %

июль 2023г. в % к июню 2023г.

▲ 105,7 %

июль 2023г. в % к июлю 2022г.

▼ 93,8 %

январь-июль 2023г.  
в % к январю-июлю 2022г.





## ОБЕСПЕЧЕНИЕ ЭЛЕКТРИЧЕСКОЙ ЭНЕРГИЕЙ, ГАЗОМ И ПАРОМ; КОНДИЦИОНИРОВАНИЕ ВОЗДУХА

январь-июль 2023г.



▲ **106,2 %**

июль 2023г. в % к июлю 2023г.

▲ **111,1 %**

июль 2023г. в % к июлю 2022г.

▲ **113,8 %**

январь-июль 2023г.  
в % к январю-июлю 2022г.





# ВОДОСНАБЖЕНИЕ; ВОДООТВЕДЕНИЕ, ОРГАНИЗАЦИЯ СБОРА УТИЛИЗАЦИИ ОТХОДОВ, ДЕЯТЕЛЬНОСТЬ ПО ЛИКВИДАЦИИ ЗАГРЯЗНЕНИЙ

январь-июль 2023г.



▲ **103,5 %**

июль 2023г. в % к июню 2023г.

▲ **130,7 %**

июль 2023г. в % к июлю 2022г.

▲ **126,9 %**

январь-июль 2023г.  
в % к январю-июлю 2022г.





# ПРОИЗВОДСТВО ВАЖНЕЙШИХ ВИДОВ ПРОМЫШЛЕННОЙ ПРОДУКЦИИ

январь-июль 2023г. в % к январю-июлю 2022г.



Пески природные

908,7 тыс. м<sup>3</sup>

▲ 111,5 %



Пиломатериалы  
хвойных пород

1 355,5 тыс. м<sup>3</sup>

▲ 104,4 %



Рыба переработанная  
и консервированная,  
ракообразные и моллюски

31 190,6 т

▼ 93,5 %



Пиломатериалы  
лиственных пород

19,2 тыс. м<sup>3</sup>

▼ 96,5 %



Молоко, кроме сырого

16 786,3 т

▲ 100,1 %



Целлюлоза древесная и целлюлоза  
из прочих волокнистых материалов

▼ 95,7%



Изделия хлебобулочные  
недлительного хранения

21 474,0 т

▼ 96,4 %



Электроэнергия

3 817,2 млн кВт·ч

▼ 99,0 %



Пар и горячая вода

11 939,0 тыс. Гкал

▼ 97,4 %