



УПРАВЛЕНИЕ ФЕДЕРАЛЬНОЙ СЛУЖБЫ  
ГОСУДАРСТВЕННОЙ СТАТИСТИКИ  
ПО АРХАНГЕЛЬСКОЙ ОБЛАСТИ И  
НЕНЕЦКОМУ АВТОНОМНОМУ ОКРУГУ

# Оперативные данные по промышленному производству Архангельской области без Ненецкого автономного округа

за январь-август 2023 года





УПРАВЛЕНИЕ ФЕДЕРАЛЬНОЙ СЛУЖБЫ  
ГОСУДАРСТВЕННОЙ СТАТИСТИКИ  
ПО АРХАНГЕЛЬСКОЙ ОБЛАСТИ И  
НЕНЕЦКОМУ АВТОНОМНОМУ ОКРУГУ

# Оперативные данные по промышленному производству

Архангельская область  
без Ненецкого автономного округа

за январь-август 2023 года

**01** ИНДЕКСЫ ПРОИЗВОДСТВА

**02** ОБЪЕМ ОТГРУЖЕННОЙ ПРОДУКЦИИ, РАБОТ И  
УСЛУГ

**03** ПРОИЗВОДСТВО ВАЖНЕЙШИХ ВИДОВ  
ПРОМЫШЛЕННОЙ ПРОДУКЦИИ





# ИНДЕКС ПРОМЫШЛЕННОГО ПРОИЗВОДСТВА

% к соответствующему периоду предыдущего года

▲ **106,2 %**

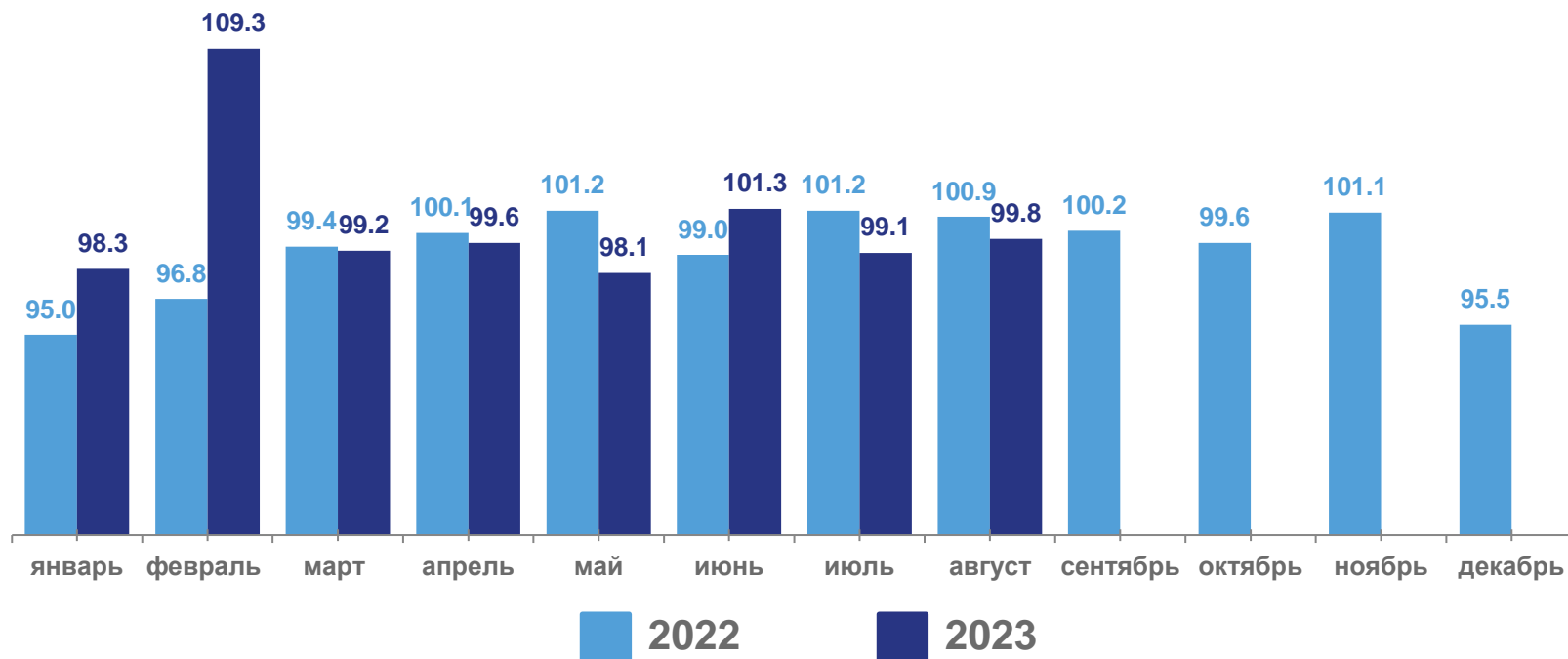
август 2023г. % к июлю 2023г.

▲ **104,9 %**

август 2023г. % к августу 2022г.

▼ **99,8 %**

январь-август 2023г.  
в % к январю-августу 2022г.





# ДОБЫЧА ПОЛЕЗНЫХ ИСКОПАЕМЫХ

% к соответствующему периоду предыдущего года

▲ **131,2 %**

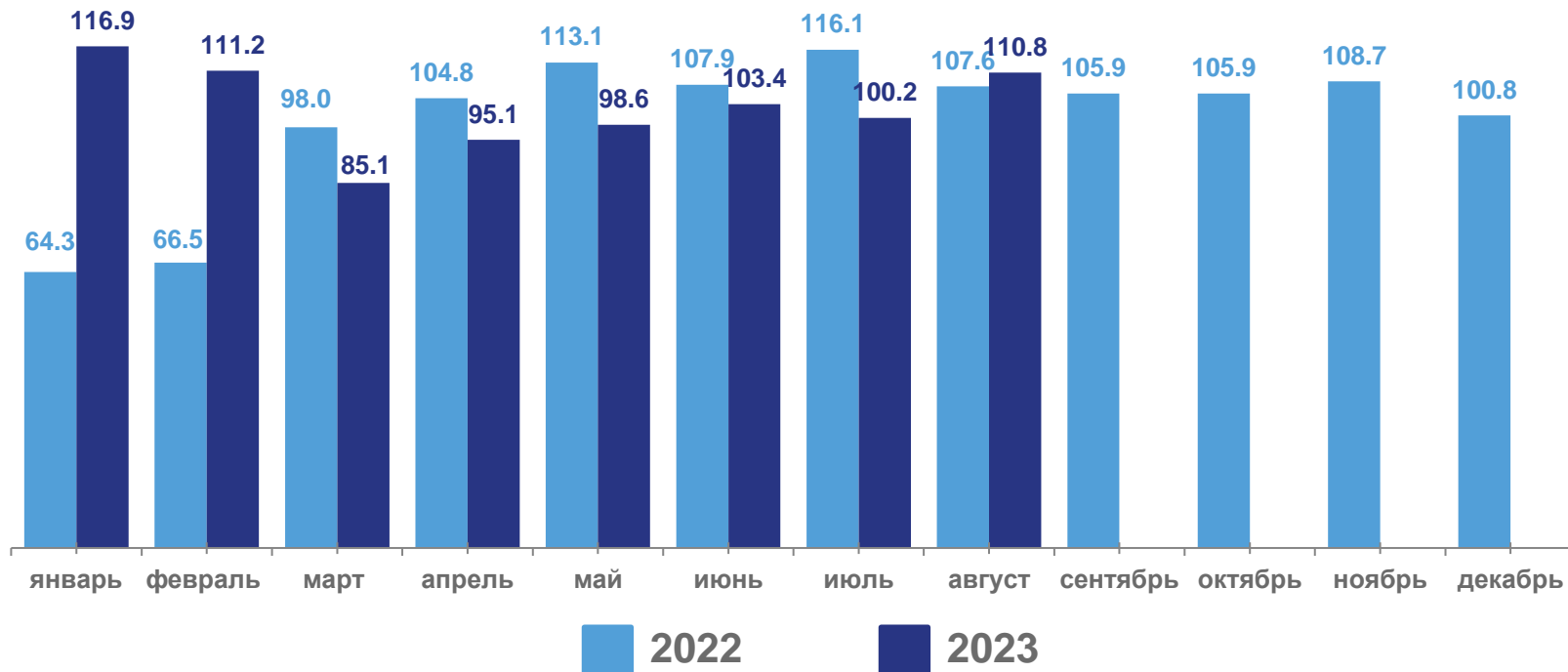
август 2023г. % к июлю 2023г.

▲ в **2,2 р.**

август 2023г. % к августу 2022г.

▲ **110,8 %**

январь-август 2023г.  
в % к январю-августу 2022г.





# ОБРАБАТЫВАЮЩИЕ ПРОИЗВОДСТВА

% к соответствующему периоду предыдущего года

▼ **99,6 %**

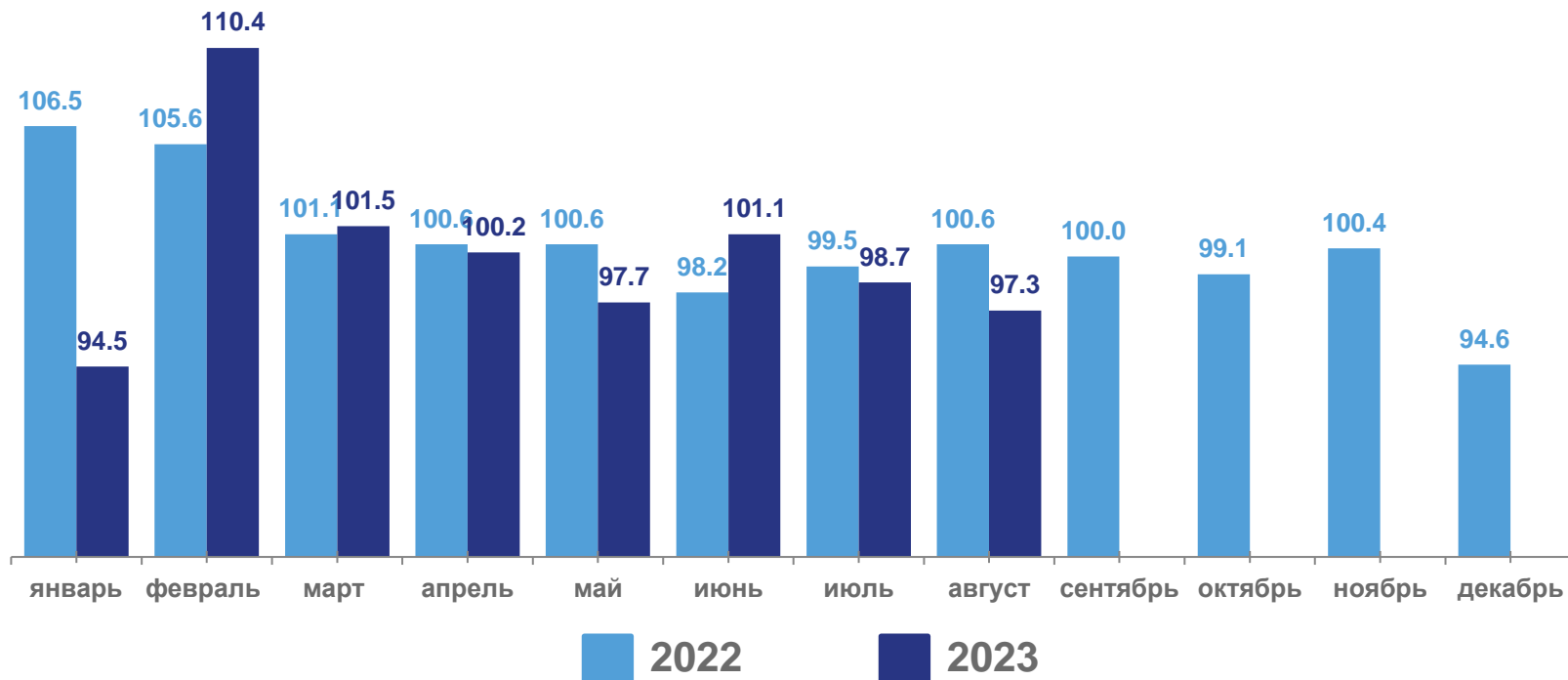
август 2023г. % к июлю 2023г.


▼ **87,6 %**

август 2023г. % к августу 2022г.

▼ **97,3 %**

январь-август 2023г.  
в % к январю-августу 2022г.





# ОБЕСПЕЧЕНИЕ ЭЛЕКТРИЧЕСКОЙ ЭНЕРГИЕЙ, ГАЗОМ И ПАРОМ; КОНДИЦИОНИРОВАНИЕ ВОЗДУХА

% к соответствующему периоду предыдущего года

▲ **102,2 %**

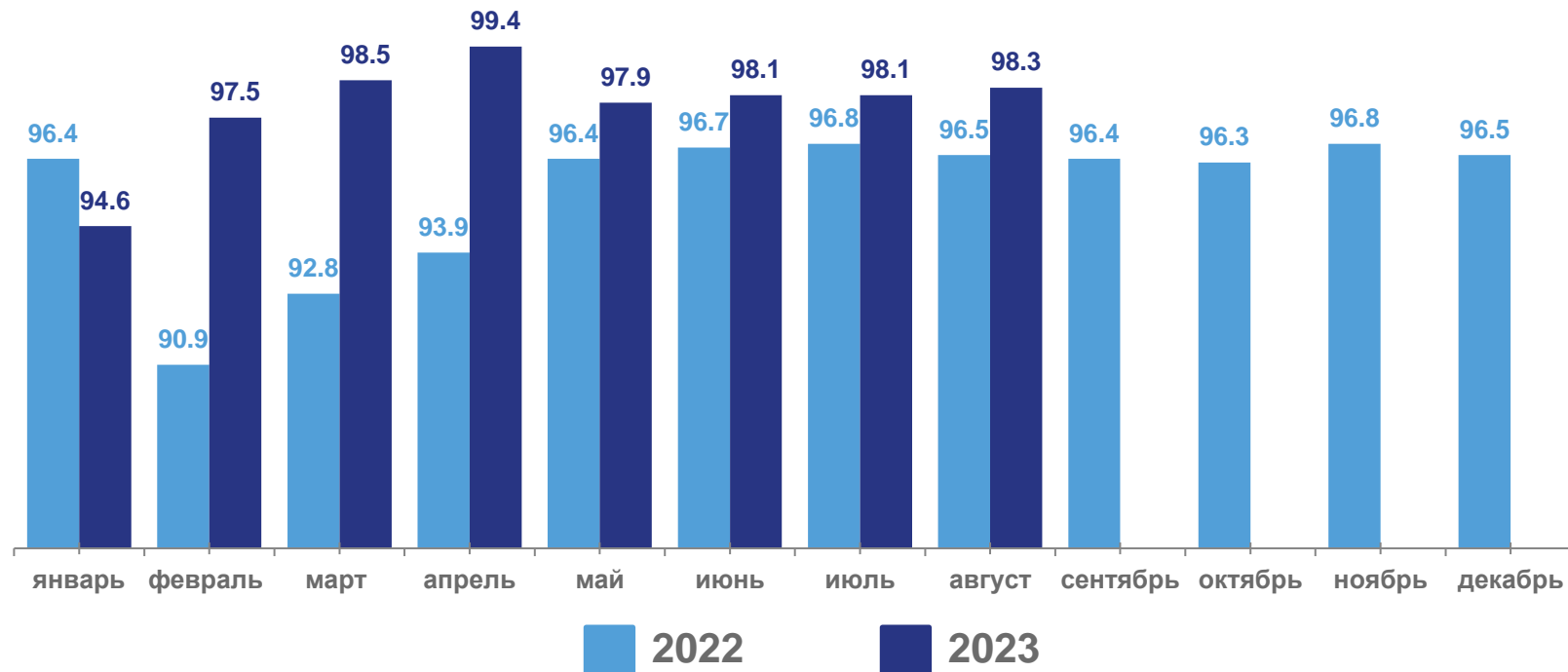
август 2023г. % к июлю 2023г.

▲ **100,7 %**

август 2023г. % к августу 2022г.

▼ **98,3 %**

январь-август 2023г.  
в % к январю-августу 2022г.





# ВОДОСНАБЖЕНИЕ; ВОДООТВЕДЕНИЕ, ОРГАНИЗАЦИЯ СБОРА УТИЛИЗАЦИИ ОТХОДОВ, ДЕЯТЕЛЬНОСТЬ ПО ЛИКВИДАЦИИ ЗАГРЯЗНЕНИЙ

% к соответствующему периоду предыдущего года

▼ **99,0 %**

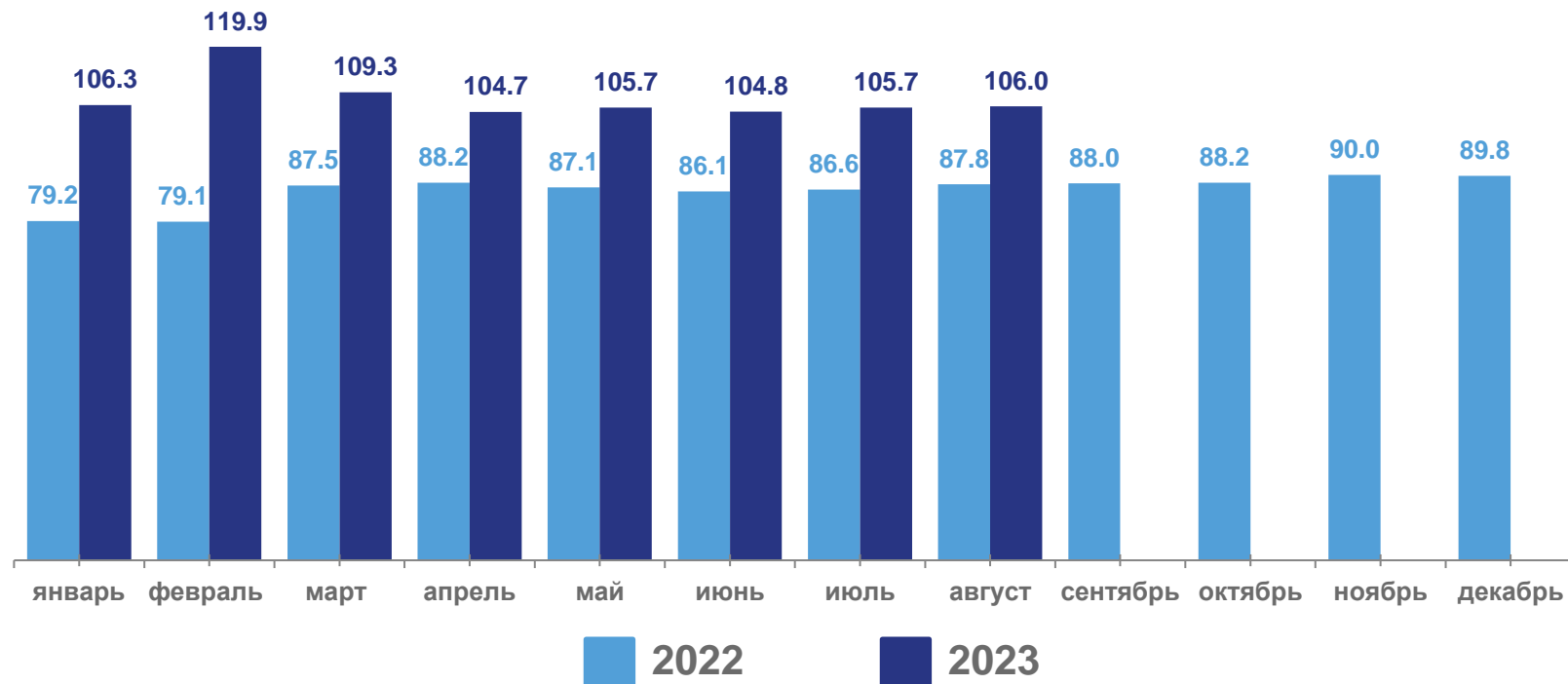
август 2023г. % к июлю 2023г.

▲ **108,5 %**

август 2023г. % к августу 2022г.

▲ **106,0 %**

январь-август 2023г.  
в % к январю-августу 2022г.





# ОБЪЕМ ОТГРУЖЕННОЙ ПРОДУКЦИИ, РАБОТ И УСЛУГ

январь-август 2023г.



▲ **149,0 %**

август 2023г. в % к июлю 2023г.

▲ **146,5 %**

август 2023г. в % к августу 2022г.

▲ **104,9 %**

январь-август 2023г.

в % к январю-августу 2022г.







# ДОБЫЧА ПОЛЕЗНЫХ ИСКОПАЕМЫХ

январь-август 2023г.



▲ В 12,4 р.

август 2023г. в % к июлю 2023г.

▲ В 5,8 р.

август 2023г. в % к августу 2022г.

▲ В 1,7 р.

январь-август 2023г.

в % к январю-августу 2022г.





## ОБРАБАТЫВАЮЩИЕ ПРОИЗВОДСТВА

январь-август 2023г.



▼ **98,5 %**

август 2023г. в % к июлю 2023г.

▲ **100,6 %**


август 2023г. в % к августу 2022г.

▼ **94,5 %**

январь-август 2023г.

в % к январю-августу 2022г.





## ОБЕСПЕЧЕНИЕ ЭЛЕКТРИЧЕСКОЙ ЭНЕРГИЕЙ, ГАЗОМ И ПАРОМ; КОНДИЦИОНИРОВАНИЕ ВОЗДУХА

январь-август 2023г.



▼ 99,1 %

август 2023г. в % к июлю 2023г.

▲ 107,2 %

август 2023г. в % к августу 2022г.

▲ 113,2 %

январь-август 2023г.

в % к январю-августу 2022г.





## ВОДОСНАБЖЕНИЕ; ВОДООТВЕДЕНИЕ, ОРГАНИЗАЦИЯ СБОРА УТИЛИЗАЦИИ ОТХОДОВ, ДЕЯТЕЛЬНОСТЬ ПО ЛИКВИДАЦИИ ЗАГРЯЗНЕНИЙ

январь-август 2023г.



▼ 99,0 %

август 2023г. в % к июлю 2023г.

▲ 125,6 %

август 2023г. в % к августу 2022г.

▲ 126,8 %

январь-август 2023г.

в % к январю-августу 2022г.





# ПРОИЗВОДСТВО ВАЖНЕЙШИХ ВИДОВ ПРОМЫШЛЕННОЙ ПРОДУКЦИИ

январь-август 2023г. в % к январю-августу 2022г.



Пески природные

1 097,2 тыс. м<sup>3</sup>

▼ 94,7 %



Пиломатериалы хвойных пород

1 571,6 тыс. м<sup>3</sup>

▲ 106,1 %



Рыба переработанная и консервированная, ракообразные и моллюски

35 833,9 т

▼ 94,1 %



Пиломатериалы лиственных пород

20,8 тыс. м<sup>3</sup>

▼ 96,5 %



Молоко, кроме сырого

19 142,4 т

▼ 99,7 %



Целлюлоза древесная и целлюлоза из прочих волокнистых материалов

▼ 96,2%



Изделия хлебобулочные недлительного хранения

24 492,9 т

▼ 95,8 %



Электроэнергия

4 280,5 млн кВт·ч

▼ 99,3 %



Пар и горячая вода

12 844,6 тыс. Гкал

▼ 97,5 %